

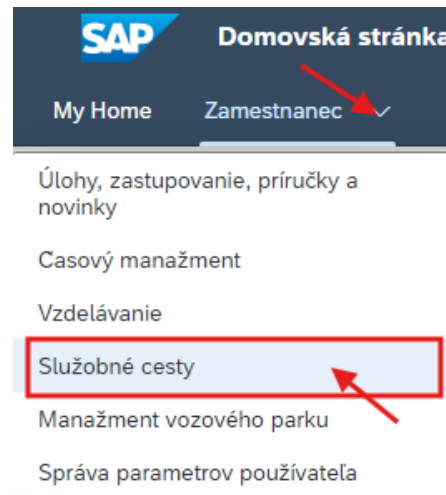
ŽIADOSŤ O DLHODOBÚ ZAHRANIČNÚ PRACOVNÚ CESTU - ZAMESTNANEC

Zamestnanec si **žiadosť o pracovnú cestu** môže vytvoriť v aplikácii **Moje žiadosti o cestu**, ktorá sa nachádza v záložke **Zamestnanec** -> **Služobné cesty**.

KROK 1 – DOMOVSKÁ STRÁNKA:

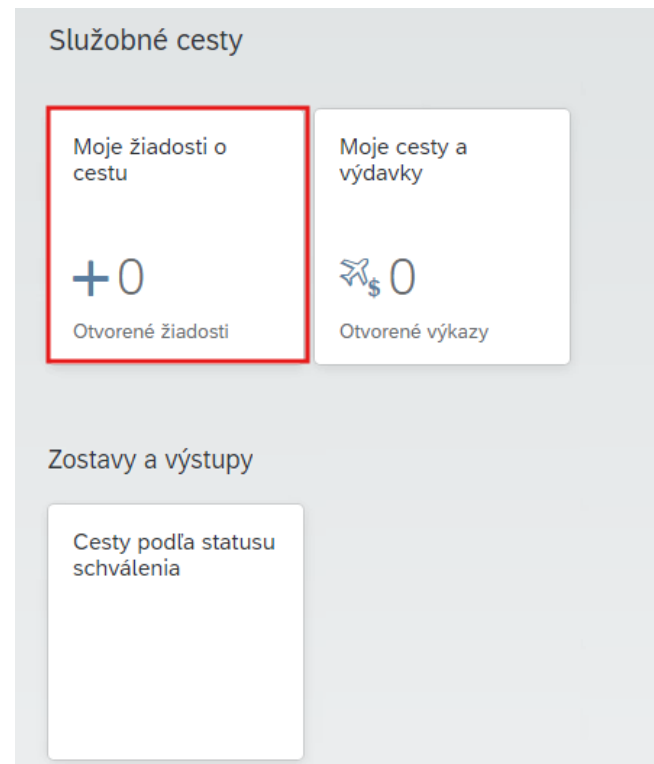
Zamestnanec je prihlásený do FIORI obrazovky na domovskej stránke.

Klikne na šípku pri záložke **Zamestnanec**, pomocou ktorej zobrazí menu, kde vyberie **Služobné cesty**.



KROK 2 – VÝBER DLAŽDICE:

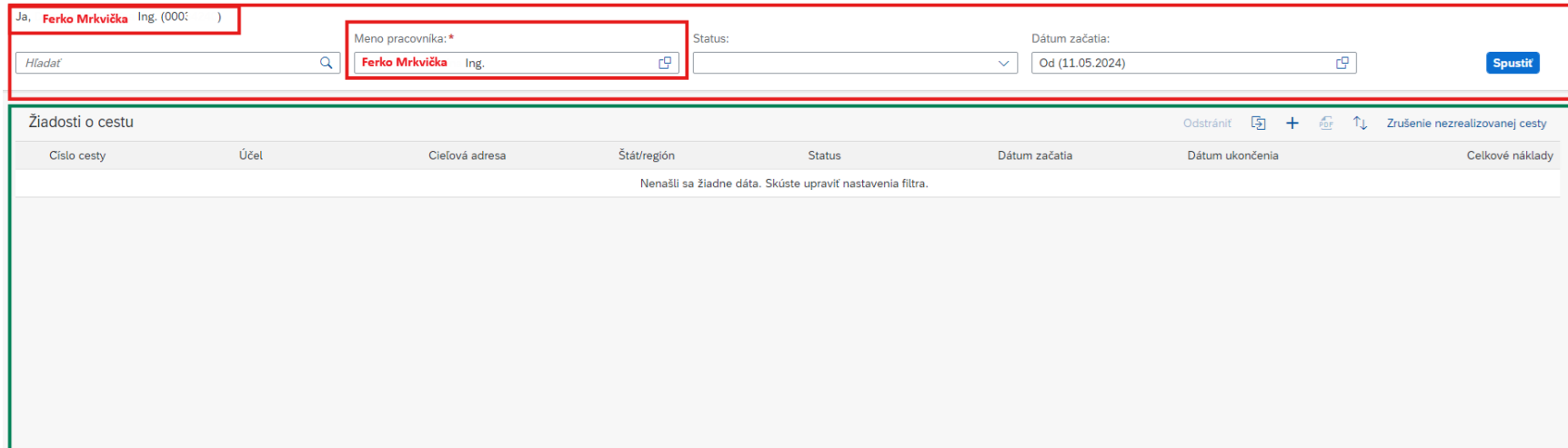
System zobrazí aplikácie, dostupné v rámci Služobných ciest. Zamestnanec **klikne na dlaždicu Moje žiadosti o cestu**.



KROK 3 – ZOBRAZENIE APLIKÁCIE:

Následne sa zobrazí sa obrazovka aplikácie **Moje žiadosti o cestu** kde:

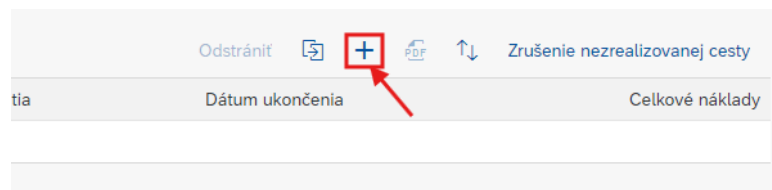
- v hornej časti obrazovky je zobrazené meno príslušného zamestnanca a osobné číslo (*červený rámik*),
- v dolnej časti obrazovky bude zobrazený zoznam vytvorených žiadostí o cestu (*zelený rámik*).



Číslo cesty	Účel	Cielová adresa	Štát/región	Status	Dátum začatia	Dátum ukončenia	Celkové náklady
Nenašli sa žiadne dáta. Skúste upraviť nastavenia filtra.							

KROK 4 – ZALOŽENIE NOVEJ ŽIADOSTI O CESTU:

Vytvorenie novej žiadosti možno **pomocou tlačidla so symbolom +** na **pravej strane** obrazovky.



Následne sa **otvorí okno novej žiadosti**, ktorú bude **potrebné vyplniť**.

A screenshot of the 'Žiadosti o cestu' form. The form is divided into several sections: 'Všeobecné údaje', 'Cieľ cesty', and 'Doplnkové informácie'. The 'Všeobecné údaje' section includes fields for 'Typ cesty', 'Dátum začatia', 'Cas začatia', 'Odchod (miesto)', 'Dátum ukončenia', 'Cas ukončenia', and 'Prichod (miesto)'. The 'Cieľ cesty' section includes 'Štát/región', 'Cieľová adresa', and 'Miesto výkonu práce'. The 'Doplnkové informácie' section includes 'Účet', 'Inštitúcia - poznámka', 'Poznámka', 'Spolucestujúci', and 'Účet organizácie'. At the bottom right, there are buttons for 'Odoslať na schválenie', 'Uložiť', and 'Stornoť'.

KROK 4 – ZALOŽENIE NOVEJ ŽIADOSTI O CESTU:




Pomocou tlačidla v pravom hornom rohu možno žiadosť rozšíriť na celú obrazovku a následne rovnakým tlačidlom možno vrátiť zobrazenie do pôvodného stavu.

Tlačidlo so symbolom x zase slúži na zatvorenie a zrušenie žiadosti.

Císlo cesty: 0000000000

Logické číslo cesty:

Miesto: – Status: Útvar –
 Štát/región: Žiadne rozlíšenie Nov. Bydlisko –
 Dátum začatia: – Tel. číslo –
 Dátum ukončenia: – Pracovný čas

Odstáranie:   




Základné údaje | [Dalšie ciele](#) | [Priradenie nákladov](#) | [Na schválenie/zabezpečiť](#) | [Preddavok](#) | [Prílohy](#) | [Komentáre zo schvaľovania](#)

Všeobecné údaje	Cieľ cesty	Doplnkové informácie
Typ cesty: *	Štát/región: *	Účel: *
Dátum začatia: *	Cieľová adresa: *	Inštitúcia - poznámka: *
Cas začatia: *	Miesto výkonu práce:	Poznámka:
Odchod (miesto): *	<input type="checkbox"/>	Spolucestujúci:
Dátum ukončenia:		Účet organizácie:
Cas ukončenia:		
Príchod (miesto): *		

Císlo cesty: 0000000000

Logické číslo cesty:

Miesto: – Status: Útvar N021_TV
 Štát/región: Žiadne rozlíšenie Nov. Bydlisko Hraničná 27, 811 01 Bratislava
 Dátum začatia: 20.11.2024, 00:00 Tel. číslo 0911123452
 Dátum ukončenia: 20.11.2024, 23:59 Pracovný čas

Odstáranie:   

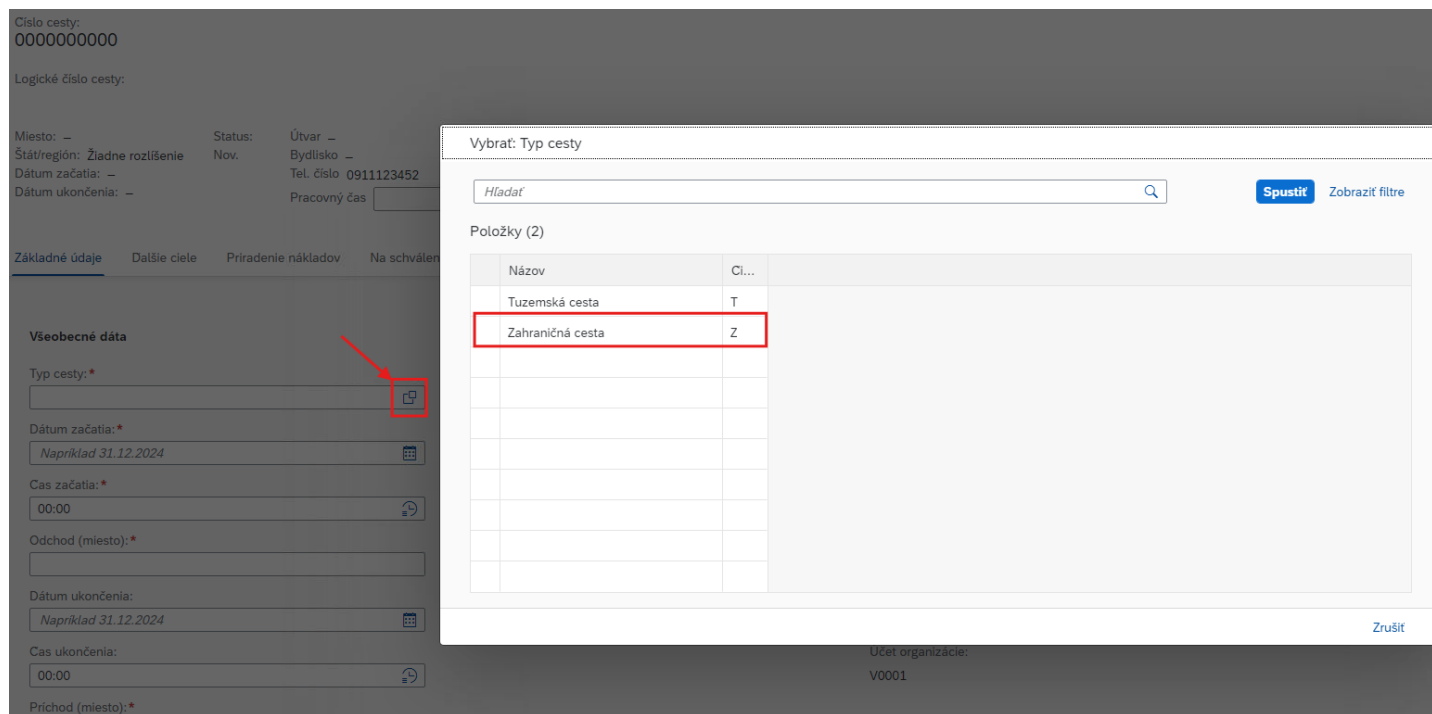
Základné údaje | [Dalšie ciele](#) | [Priradenie nákladov](#) | [Na schválenie/zabezpečiť](#) | [Preddavok](#) | [Prílohy](#) | [Komentáre zo schvaľovania](#)

Všeobecné údaje	Cieľ cesty	Doplnkové informácie
Typ cesty: *	Štát/región: *	Účel: *
Dátum začatia: *	Cieľová adresa: *	Inštitúcia - poznámka:
Cas začatia: *	Miesto výkonu práce:	Poznámka:
Odchod (miesto): *	<input type="checkbox"/>	Spolucestujúci:
Dátum ukončenia:		Účet organizácie:
Cas ukončenia:		
Príchod (miesto): *		

KROK 5 – VYPLNENIE ŽIADOSTI O ZAHRANIČNÚ SLUŽOBNÚ CESTU – ZÁKLADNÉ ÚDAJE:

V celej žiadosti platí, že **polia označené symbolom * je povinné vyplniť**.

V časti **Základné údaje** je potrebné v poli **Typ cesty** vybrať možnosť **Zahraničná cesta** kliknutím na ikonu  v danom poli. Následne sa otvorí okno s príslušnými možnosťami kde vyberie Zahraničná cesta.



The screenshot displays the 'Základné údaje' form with a dropdown menu open for 'Typ cesty'. The dropdown menu, titled 'Vybrať: Typ cesty', contains a search bar and a table with two items: 'Tuzemská cesta' (T) and 'Zahraničná cesta' (Z). The 'Zahraničná cesta' option is highlighted with a red box. A red arrow points to the dropdown icon in the main form.

Všeobecné údaje


Císlo cesty: 0000000000

Logické číslo cesty:

Miesto: – Status: Útvar –
 Štát/región: Žiadne rozlíšenie Nov. Bydlisko –
 Dátum začatia: – Tel. číslo 0911123452
 Dátum ukončenia: – Pracovný čas

Základné údaje | Ďalšie ciele | Priradenie nákladov | Na schválenie

Všeobecné údaje

Typ cesty: * 

Dátum začatia: *
 Napríklad 31.12.2024

Čas začatia: *
 00:00

Odchod (miesto): *


Dátum ukončenia:
 Napríklad 31.12.2024

Čas ukončenia:
 00:00

Príchod (miesto): *

Účet organizácie:
 V0001

Vybrať: Typ cesty

Hľadať  **Spustiť** Zobrazit filtre

Položky (2)

Názov	Ci...
Tuzemská cesta	T
Zahraničná cesta	Z

Zrušiť

KROK 5 – VYPLNENIE ŽIADOSTI O ZAHRANIČNÚ SLUŽOBNÚ CESTU – ZÁKLADNÉ ÚDAJE:

Po potvrdení a doplnení možnosti do poľa Typ cesty **system automaticky doplní** v hlavičke:

1. kontaktné údaje zamestnanca (*červený rámik*),
2. dátumy začatia, ukončenia pracovnej cesty (*zelený rámik*),
3. a polia pre zadanie prekročenia hranice (*modrý rámik*).

Logické číslo cesty:

Miesto: – Štát/región: Žiadne rozlíšenie Dátum začatia: 20.11.2024, 00:00 Dátum ukončenia: 20.11.2024, 23:59	Status: Útvar N021_TV Nov. Bydlisko Hraničná 27, 811 01 Bratislava Tel. číslo 0911123452 Pracovný čas
---	--

Základné údaje Ďalšie ciele Priradenie nákladov Na schválenie/zabezpečiť Preddavok Prílohy Komentáre zo schvaľovania

Všeobecné dáta	Cieľ cesty	Doplnkové informácie	Prekročenie hraníc
Typ cesty: * <input type="text" value="Zahraničná cesta"/>	Štát/región: * <input type="text" value="Žiadne rozlíšenie"/>	Účel: * <input type="text"/>	Vycestovanie: * <input type="text" value="20.11.2024"/>
Cesta začína mimo územia SR: <input type="checkbox"/>	Cieľová adresa: * <input type="text"/>	Inštitúcia - poznámka: <input type="text"/>	Čas vycestovania: * <input type="text" value="00:00"/>
Dátum začatia: * <input type="text" value="20.11.2024"/>	Miesto výkonu práce: <input type="checkbox"/>	Poznámka: <input type="text"/>	Dátum návratu: * <input type="text" value="20.11.2024"/>
Čas začatia: * <input type="text" value="00:00"/>		Spolucestujúci: <input type="text"/>	Čas návratu: * <input type="text" value="23:59"/>
Odchod (miesto): * <input type="text"/>		Účet organizácie: V0001	
Cesta skončí mimo územia SR: <input type="checkbox"/>		% vreckového: <input type="text"/>	
Dátum ukončenia: <input type="text" value="20.11.2024"/>			
Čas ukončenia: <input type="text"/>			

KROK 5 – VYPLNENIE ŽIADOSTI O ZAHRANIČNÚ SLUŽOBNÚ CESTU – ZÁKLADNÉ ÚDAJE:

Zároveň v tejto časti pribudli nové polia:

- **Cesta začína mimo územia SR** = toto pole zamestnanec zaškrtnie, ak služobná cesta začína až mimo hraníc SR (v prípade, že sa zamestnanec už v zahraničí nachádza).
- **Cesta skončí mimo územia SR** = toto pole zamestnanec zaškrtnie, ak služobná cesta bude končiť mimo hranice SR a náklady na dopravu späť už nebudú zahrnuté v služobnej ceste.
- **% vreckového** = v tomto poli je možné vybrať % vreckového, ktoré si zamestnanec praje vyplatiť pred uskutočnením pracovnej cesty.

Všeobecné dáta	Cieľ cesty	Doplňkové informácie
Typ cesty: * <input type="text" value="Zahraničná cesta"/>	Štát/región: * <input type="text" value="Žiadne rozlíšenie"/>	Účel: * <input type="text"/>
<input type="checkbox"/> Cesta začína mimo územia SR:	Cieľová adresa: * <input type="text"/>	Inštitúcia - poznámka: <input type="text"/>
Dátum začatia: * <input type="text" value="20.11.2024"/>	Miesto výkonu práce: <input type="checkbox"/>	Poznámka: <input type="text"/>
Čas začatia: * <input type="text" value="00:00"/>		Spolucestujúci: <input type="text"/>
Odchod (miesto): * <input type="text"/>		Účet organizácie: V0001
<input type="checkbox"/> Cesta skončí mimo územia SR:		<input type="text" value=""/> % vreckového:
Dátum ukončenia: <input type="text" value="20.11.2024"/>		
Čas ukončenia: <input type="text" value="23:59"/>		
Príchod (miesto): * <input type="text"/>		

KROK 5 – VYPLNENIE ŽIADOSTI O ZAHRANIČNÚ SLUŽOBNÚ CESTU – ZÁKLADNÉ ÚDAJE:

Ďalej je zamestnanec **povinný vyplniť minimálne údaje označené symbolom ***, inak mu systém **nepovolí žiadosť uložiť**. Povinný je teda vyplniť tieto polia v časti Základné údaje:

- **Dátum začatia** = dátum, kedy služobná cesta začína (je síce predvyplnený automaticky na aktuálny deň no je možné ho zmeniť kliknutím na ikonu kalendára a výberom príslušného dátumu).
- **Čas začatia** = čas, kedy služobná cesta začína.

Dátum začatia:*

31.10.2024

október 2024

	po	ut	st	št	pi	so	ne
40	30	1	2	3	4	5	6
41	7	8	9	10	11	12	13
42	14	15	16	17	18	19	20
43	21	22	23	24	25	26	27
44	28	29	30	31	1	2	3

Dĺžka (minuta):*

08 : 00

Hodiny

OK Zrušiť

00:00

Bydlisko Kľače :
Tel. číslo +421 2
Pracovný čas []
Na schvále

KROK 5 – VYPLNENIE ŽIADOSTI O ZAHRANIČNÚ SLUŽOBNÚ CESTU – ZÁKLADNÉ ÚDAJE:

- **Príchod (miesto)** = miesto, kde sa zamestnanec bude nachádzať pri skončení služobnej cesty.
- **Štát/región** = pri zahraničnej ceste je potrebné zadať štát kde zamestnanec cestuje.
- **Cieľová adresa** = adresa, kam zamestnanec cestuje na služobnú cestu – hlavný cieľ cesty.
- **Účel** = dôvod, kvôli ktorému zamestnanec absolvuje pracovnú cestu.
- **Vycestovanie** = deň kedy zamestnanec prekročí hranice pri ceste do cieľovej destinácie.
- **Čas vycestovania** = čas kedy zamestnanec prekročí hranice pri ceste do cieľovej destinácie.
- **Dátum návratu** = deň kedy zamestnanec prekročí hranice pri ceste naspäť z cieľovej destinácie.
- **Čas vycestovania** = čas kedy zamestnanec prekročí hranice pri ceste naspäť z cieľovej destinácie.


Všeobecné dáta	Cieľ cesty	Doplňkové informácie	Prekročenie hraníc
Typ cesty: * Zahraníčna cesta	Štát/región: * Česká republika	Účel: * Školenie	Vycestovanie: * 02.12.2024
Cesta začína mimo územia SR: <input type="checkbox"/>	Cieľová adresa: * IBC, Příkop 4, 602 00 Brno-střed, Česko	Inštitúcia - poznámka: Honorárny konzulát Slovenskej republiky v Brne	Čas vycestovania: * 07:44
Dátum začatia: * 02.12.2024	Miesto výkonu práce: <input type="checkbox"/>	Poznámka: [Empty field]	Dátum návratu: * 02.12.2024
Čas začatia: * 07:00		Spolucestujúci: [Empty field]	Čas návratu: * 19:10
Odchod (miesto): * MF SR		Účet organizácie: V0001	
Cesta skončí mimo územia SR: <input type="checkbox"/>		% vreckového: [Empty field]	
Dátum ukončenia: 02.12.2024			
Čas ukončenia: 20:00			
Príchod (miesto): * MF SR			

KROK 6 – VYPLNENIE ŽIADOSTI O ZAHRANIČNÚ SLUŽOBNÚ CESTU – ĎALŠIE CIELE:


Ďalšou časťou žiadosti je **zadanie ďalších cieľov cesty**. V prípade **jednodňovej tuzemskej cesty** bude pravdepodobne **cieľová destinácia iba jedna inštitúcia**. Avšak v prípade, že v rámci jedného dňa je **cieľov cesty viac**, možno ich **pridať v rámci tejto časti pomocou tlačidla + na pravej strane** obrazovky.

Ďalšie ciele

Udalosť v priebehu cesty	Cieľová adresa	Štát/región	Dátum začatia	Cas začatia
Nenašli sa žiadne položky.				

Vytvorit prerušenie cesty Odstrániť 

Následne sa otvorí obrazovka, kde je možné **pridať nový cieľ cesty vyplnením jednotlivých polí**. Pre **potvrdenie cieľa** je potrebné **kliknúť na tlačidlo „Použiť“**.

Návrh bol uložený  Použiť Stornovať

KROK 6 – VYPLNENIE ŽIADOSTI O ZAHRANIČNÚ SLUŽOBNÚ CESTU – ĎALŠIE CIELE:

Pridaný cieľ sa zobrazí v časti **Ďalšie ciele**.

V rámci dlhodobej pracovnej cesty môže vzniknúť aj **prerušenie cesty na nejaký čas**. Zadaním prerušenia služobnej cesty sa **zadané časové okno nebude zarátavať do nákladov organizácie**.

Prerušenie služobnej cesty vytvoríme pomocou **tlačidla Vytvoriť prerušenie cesty**.

Ďalšie ciele

Udalosť v priebehu cesty	Cieľová adresa	Štát/región	Dátum začatia	Čas začatia
<input checked="" type="radio"/> Ďalší cieľ	Minist. vnútra CR	Ceská republika	04.12.2024	09:01:00 >

[Vytvoriť prerušenie cesty](#)
[Odstrániť](#)
[+](#)

Následne sa **zobrazí okno v ktorom je potrebné vyplniť obdobie, ktoré sa nemá rátať do nákladov organizácie**. Zadané obdobie sa vytvorí tlačidlom **Potvrdiť**.

Vytvoriť prerušenie cesty

Začiatok: *

Koniec: *

Potvrdiť
Stornovať

KROK 6 – VYPLNENIE ŽIADOSTI O ZAHRANIČNÚ SLUŽOBNÚ CESTU – ĎALŠIE CIELE:

Pridané prerušenie cesty **sa zobrazí v časti Ďalšie ciele**. Zároveň systém **automaticky doplní ďalší cieľ**, ktorý nasleduje po skončení prerušenia cesty.

Ďalšie ciele

Udalosť v priebehu cesty	Cieľová adresa	Štát/región	Dátum začatia	Čas začatia
<input checked="" type="radio"/> Ďalší cieľ	Minist. vnútra CR	Ceská republika	04.12.2024	09:01:00 >
<input type="radio"/> Prerušenie		Ceská republika	05.12.2024	07:01:00 >
<input type="radio"/> Ďalší cieľ	Minist. vnútra CR	Ceská republika	06.12.2024	08:02:00 >


KROK 7 – VYPLNENIE ŽIADOSTI O ZAHRANIČNÚ SLUŽOBNÚ CESTU – PRIRADENIE NÁKLADOV:

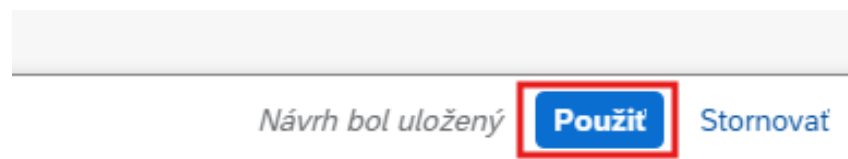
Zamestnanec by **mal mať informáciu** o tom, **z akých zdrojov sa bude služobná cesta hrať**. Systémovo je **prednastavené nákladové stredisko podľa útvaru**, na ktorom zamestnanec **pracuje**.

V prípade, že je potrebné **nákladové stredisko upraviť**, môže tak zamestnanec **vykonať kliknutím na príslušný riadok**.



Priradenie nákladov	Percentuálna sadzba
<input checked="" type="radio"/> Účtovný okruh 1510 (Úrad MF SR), Nákladové stredisko 1002980000 (Sekcia ES), Zákazka P10740100 (P10-0740100), Fin.stredisko 1510-0000 (Úrad MFSR), Grant NEALOK (NEALOK), Fond 111 (Zo štátneho rozpočtu), Funkčná oblasť 01120 (Finančné a rozpočtové záj)	<input type="text" value="100,00"/> % >

Následne sa otvorí obrazovka, kde je možná úprava jednotlivých polí. V poliach **Fond** a **Grant** možno vybrať **z dostupného zoznamu kliknutím na symbol**  **v príslušnom poli. Pre potvrdenie zmeny nákladového strediska je potrebné kliknúť na tlačidlo „Použiť“.**



Návrh bol uložený **Použiť** Stornovať

KROK 7 – VYPLNENIE ŽIADOSTI O ZAHRANIČNÚ SLUŽOBNÚ CESTU – PRIRADENIE NÁKLADOV:

Služobná cesta **môže byť hradená aj z viacerých nákladových stredísk**, avšak v tom prípade musí byť na **každom nákladovom stredisku upravená percentuálna sadzba tak, aby nákladové strediska dokopy dávali 100%**.

Priradenie nového nákladového strediska možno **pomocou tlačidla so symbolom +** na **pravej strane** obrazovky.

Priradenie nákladov

Priradenie nákladov	Percentuálna sadzba
<input checked="" type="radio"/> Účtovný okruh 1510 (Úrad MF SR), Nákladové stredisko 1002980000 (Sekcia ES), Zákazka P10-0740100 (Tvorba a implementácia politik), Fin.stredisko 1510-0000 (Úrad MFSR), Grant NEALOK (NEALOK), Fond 111 (Zo štátneho rozpočtu), Finančná položka 631001 (631001), Funkčná oblasť 01120 (Finančné a rozpočtové zá)	<input type="text" value="80,00"/> %


Odstrániť +


System následne otvorí obrazovku, kde je možné **doplniť fond a grant, z ktorých je služobná cesta hradená**. V týchto poliach možno vybrať z **dostupných zoznamov kliknutím na symbol**  v príslušnom poli.

Objekt priradenia účtu:

Percentuálna sadzba:

Pracovný úsek: -

Fond: 

Grant: 

KROK 8 – VYPLNENIE ŽIADOSTI O ZAHRANIČNÚ SLUŽOBNÚ CESTU – NA SCHVÁLENIE/ ZABEZPEČIŤ:

V tejto časti zamestnanec **žiada schválenie alebo zabezpečenie spôsobu prepravy**, ktorý bude využívať **na presun** na služobnú cestu. V žiadosti je dostupný **zoznam všetkých spôsobov prepravy**, ktoré môže zamestnanec využiť. **Pre výber je potrebné zakliknúť políčko v príslušnom riadku.**

Na schválenie/zabezpečiť	
Katégória	Na schválenie
Autobus	<input type="checkbox"/>
Auto služobné	<input checked="" type="checkbox"/>
Auto súkromné	<input type="checkbox"/>
Som spolucestujúci–auto súkr	<input type="checkbox"/>
Bicykel	<input type="checkbox"/>
Lietadlo	<input type="checkbox"/>
Lietadlo - Vládny špeciál	<input type="checkbox"/>
MHD	<input type="checkbox"/>
Motocykel	<input type="checkbox"/>
Osobná lodná doprava	<input type="checkbox"/>

KROK 8 – VYPLNENIE ŽIADOSTI O ZAHRANIČNÚ SLUŽOBNÚ CESTU – NA SCHVÁLENIE/ ZABEZPEČIŤ:

V prípade, že **viacero ľudí zdieľa služobné auto**, je potrebné **spolucestujúcich uviesť** v časti **Základné údaje** v poli „**Spolucestujúci**“.

Všeobecné dáta	Cieľ cesty	Doplnkové informácie	Prekročenie hraníc
Typ cesty: * <input type="text" value="Zahraničná cesta"/>	Štát/región: * <input type="text" value="Česká republika"/>	Účet: * <input type="text" value="Školenie"/>	Vycestovanie: * <input type="text" value="02.12.2024"/>
Cesta začína mimo územia SR: <input type="checkbox"/>	Cieľová adresa: * <input type="text" value="Pelléova 87/12, 160 00 Praha 6-Bubeneč, Česko"/>	Inštitúcia - poznámka: <input type="text" value="Velvyslanectví Slovenské republiky"/>	Cas vycestovania: * <input type="text" value="09:00"/>
Dátum začatia: * <input type="text" value="02.12.2024"/>	Miesto výkonu práce: <input type="checkbox"/>	Poznámka: <input type="text"/>	Dátum návratu: * <input type="text" value="06.12.2024"/>
Cas začatia: * <input type="text" value="07:00"/>		Spolucestujúci: <input type="text"/>	Cas návratu: * <input type="text" value="18:01"/>
Odchod (miesto): * <input type="text" value="MF SR"/>		Účet organizácie: V0001	
Cesta skončí mimo územia SR: <input type="checkbox"/>		% vreckového: <input type="text"/>	
Dátum ukončenia: <input type="text" value="06.12.2024"/>			
Cas ukončenia: <input type="text" value="20:00"/>			
Príchod (miesto): *			

KROK 8 – VYPLNENIE ŽIADOSTI O ZAHRANIČNÚ SLUŽOBNÚ CESTU – NA SCHVÁLENIE/ ZABEZPEČIŤ:

Pri zahraničnej pracovnej ceste je možné, že sa zamestnanec bude musieť prepraviť na cieľové miesto **lietadlom**. V tomto prípade **bude letenka zabezpečovaná na strane zamestnávateľa**. Ku zabezpečeniu letenky možno **zadať poznámku v poli pod zoznamom v tejto časti**.

Lietadlo	<input checked="" type="checkbox"/>
Lietadlo - Vládny špeciál	<input type="checkbox"/>
MHD	<input type="checkbox"/>
Motocykel	<input type="checkbox"/>
Osobná lodná doprava	<input type="checkbox"/>

[Dašie](#)
[10 / 19]

Počet dní:
001

Poznámka k zabezpečeniu letenky:

KROK 8 – VYPLNENIE ŽIADOSTI O ZAHRANIČNÚ SLUŽOBNÚ CESTU – NA SCHVÁLENIE/ ZABEZPEČIŤ:

Zároveň je pri dlhodobej pracovnej ceste **potrebné v časti Na schválenie/zabezpečiť zadať aj zabezpečenie ubytovania**. V zozname dostupných spôsobov prepravy **sú na konci možnosti o zabezpečenie prepravy/ubytovania** a pod. Možnosť je potrebné **zakliknúť v príslušnom poli**.

Zabezpečiť komerčné poistenie	<input type="checkbox"/>
Zabezpečiť letenku	<input type="checkbox"/>
Zabezpečiť povinné očkovanie	<input type="checkbox"/>
Zabezpečiť ubytovanie	<input checked="" type="checkbox"/>
Zabezpečiť víza	<input type="checkbox"/>

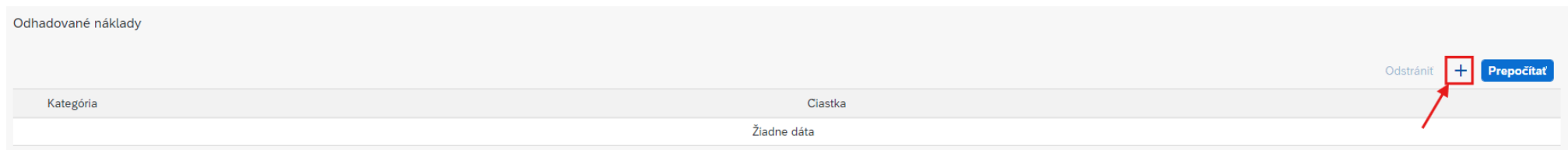
KROK 9 – VYPLNENIE ŽIADOSTI O ZAHRANIČNÚ SLUŽOBNÚ CESTU – PREDDAVOK:

V časti **Preddavok** zamestnanec uvádza **odhadované náklady**. Sú to náklady, ktoré zamestnanec **predpokladá, že minie na príslušnej služobnej ceste**.

Zamestnanec **nemusí zadávať žiadne odhadované náklady** ak nechce a následne **skutočné** náklady, ktoré bude mať počas cesty **zadá až do výdavkov po schválení a uskutočnení pracovnej cesty**.

V prípade, že **budete žiadať o preddavok**, postup je nasledovný:

1. Kliknite na **tlačidlo so symbolom +** na pravej časti obrazovky.



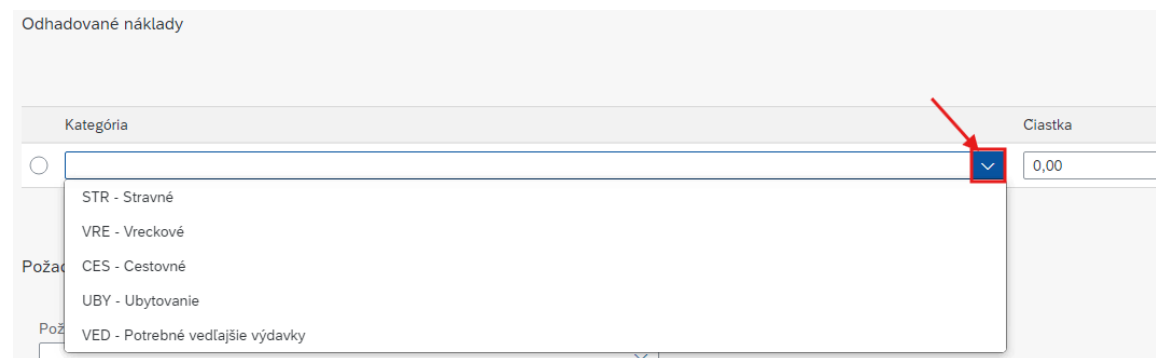
Kategória	Čiastka
	Žiadne dáta

Odstrániť + Prepočítať

2. Systém do danej časti **doplní riadok**, kde zamestnanec **vyplní Kategóriu, Čiastku a príslušnú menu**, v ktorej odhaduje náklady.

KROK 9 – VYPLNENIE ŽIADOSTI O ZAHRANIČNÚ SLUŽOBNÚ CESTU – PREDDAVOK:

3. V poli **Kategória** možno **vybrať z preddefinovaného zoznamu kliknutím na symbol šípky v danom poli** a následne **vybrať možnosť kliknutím na príslušný riadok**.



Odhadované náklady

Kategória	Ciastka
<input type="text"/> <div style="border: 1px solid #ccc; padding: 5px; margin-top: 5px;"> STR - Stravné VRE - Vreckové CES - Cestovné UBY - Ubytovanie VED - Potrebné vedľajšie výdavky </div>	0,00

4. **Mena je preddefinovaná na EUR** avšak zmeniť ju možno **otvorením zoznamu dostupných mien** kliknutím na tlačidlo  v danom poli.

KROK 9 – VYPLNENIE ŽIADOSTI O ZAHRANIČNÚ SLUŽOBNÚ CESTU – PREDDAVOK:

Povinným údajom v tejto časti je **výber spôsobu vyplatenia požadovaného preddavku**. Spôsob možno vybrať z dostupného zoznamu kliknutím na šípku v danom poli.

Požadovaný preddavok na vyplatenie

Požadovaný spôsob vyplatenia preddavku:*

▼

HOT - Hotovosť (pokladňa)

BU - Bankový účet

NE - Nepožadujem preddavok

Po výbere spôsobu vyplatenia preddavku je ešte **potrebné v tejto časti kliknúť na tlačidlo „Prepočítať požadovaný preddavok“**. Následne systém **zobrazí v danej časti riadky s príslušnými zadanými odhadovanými preddavkami**. Sumu požadovaného preddavku **možno upraviť kliknutím na pole „Požadovaný preddavok“** a prepísaním prepočítanej hodnoty.

	Požadovaný preddavok	Mena(Požadovaný)	Schválený preddavok	Komentár
○	15,00	EUR	15,00 EUR	

Odstrániť
Prepočítať požadovaný preddavok

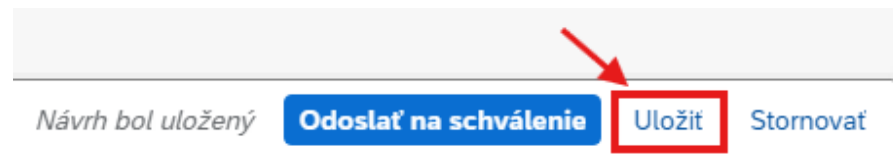
KROK 10 – VYPLNENIE ŽIADOSTI O ZAHRANIČNÚ SLUŽOBNÚ CESTU – PRÍLOHY:

Vyplnenie časti Prílohy nie je povinné.

*V prípade, že zamestnanec **chce pripojiť prílohu** do žiadosti môže tak urobiť **až po tom, ako bude žiadosť uložená**. Bez toho, **aby bola žiadosť uložená systém nepovolí priložiť prílohu**.*

V prípade pripojenia prílohy je postup nasledovný:

1. Zamestnanec vyplnenú žiadosť **najskôr uloží** pomocou tlačidla „Uložiť“.



KROK 10 – VYPLNENIE ŽIADOSTI O ZAHRANIČNÚ SLUŽOBNÚ CESTU – PRÍLOHY:

2. Systém žiadosť na pozadí **uloží a zobrazí zoznam s uloženým náhľadom žiadosti**. V náhľade žiadosti sa v **hornom pravom rohu** nachádza tlačidlo „Upraviť“. Zamestnanec naň klikne.

Ja, N021_TV_Cestujúci3 Paulina (00000395)

Meno pracovníka: * N021_TV_Cestujúci3 Paulina

Císlo cesty: 0000000733

Školenie

Logické číslo cesty:

Miesto: Petléova 87/12, 160 00 Praha 6-Bubeneč, Česko

Štát/región: Česká republika

Dátum začatia: 03.12.2024, 07:00

Dátum ukončenia: 06.12.2024, 20:00

Status: Otvorené

Útvar: N021_TV

Bydlisko: Hranická 27, 811 01 Bratislava

Tel. číslo: 0911123452

Pracovný čas: -

Upraviť Odstrániť

Žiadosti o cestu (5)

Císlo cesty	Účel	Cieľová adresa	Štát/región
0000000733	Školenie	Petléova 87/12, 160 00 Praha 6-Bubeneč, Česko	Česká republika
0000000732	Honorárny konzulát Slovenskej republiky v Brne	IBC, Příkop 4, 602 00 Brno-střed, Česko	Česká republika

Všeobecné údaje

Typ cesty: Zahranická cesta

Cesta začína mimo územia SR: Nie

Dátum začatia:

Cieľ cesty

Štát/región: Česká republika

Cieľová adresa: Petléova 87/12, 160 00 Praha 6-Bubeneč, Česko

Miesto výkonu práce:

Doplnkové informácie

Účel: Školenie

Inštitúcia - poznámka: Velvyslanectví Slovenské republiky

Poznámka:

3. Žiadosť sa **dá do režimu úpravy** a následne **je možné v časti Prílohy pripojiť prílohu** kliknutím na tlačidlo na pravej strane obrazovky a výberom súboru z priečinku v PC.

Prílohy

Nenašli sa žiadne súbory.

Použite iné tlačidlo lišty na odovzdanie.

KROK 11 – VYPLNENIE ŽIADOSTI O ZAHRANIČNÚ SLUŽOBNÚ CESTU – KOMENTÁRE ZO SCHVAĽOVANIA:

Komentáre zo schvaľovania budú v tejto časti žiadosti **zobrazené až po prebehnutom schvaľovacom procese.**

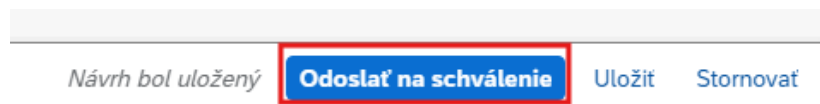
Komentáre zo schvaľovania

Komentáre zo schvaľovania:

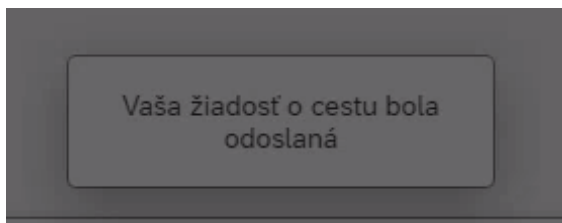
Žiadne dáta

KROK 12 – ODOSLANIE ŽIADOSTI NA SCHVÁLENIE:

Po vyplnení a skontrolovaní žiadosti zamestnanec žiadosť odošle na schválenie nadriadenému. Urobí to kliknutím na tlačidlo **Odoslať na schválenie**.



System po uložení **zobrazí hlášku „Vaša žiadosť o cestu bola odoslaná“**.



Uložená a odoslaná žiadosť sa zobrazí v zozname žiadostí o služobnú cestu so statusom „Nevybavené“.

Císlo cesty	Účel	Cieľová adresa	Štát/región	Status	Dátum začatia	Dátum ukončenia	Celkové náklady
0000000733	Školenie	Pelléova 87/12, 160 00 Praha 6-Bubeneč, Česko	Ceská republika	Nevybavené	03.12.2024, 07:00	06.12.2024, 20:00	0,00 EUR >
0000000732	Honorárny konzulát Slovenskej republiky v Brne	IBC, Příkop 4, 602 00 Brno-střed, Česko	Ceská republika	Nevybavené	02.12.2024, 07:00	02.12.2024, 20:00	0,00 EUR >
0000000731	Školenie	Zádielska 1222/1 040 33 Košice - Staré Mesto	Slovensko	Nevybavené	18.11.2024, 07:00	21.11.2024, 18:00	0,00 EUR >

KROK 13 – VRÁTENIE SA NA DOMOVSKÚ OBRAZOVKU:

Na domovskú obrazovku sa zamestnanec vráti kliknutím na tlačidlo šípky späť v hornej lište na ľavej strane obrazovky.

