

## PROJEKT CES KONTROLA PO MIGRÁCIÁCH

### Aplikačný modul M15 – Rozpočet

**Autori:**

Dominika Stencláková  
Peter Pereš

**Dátum vyhotovenia:**

22.11.2022

#### História zmien

Verzia	Dátum verzie	Revidoval	Popis zmien	Názov súboru
V1.0	22.11.2022	Dominika Stencláková Peter Pereš Peter Kubošek	Príručka_Kontrola po migráciách	CES_M15_Kontrola po migráciách_V1.0
V1.1	08.07.2024	Dominika Stencláková	Aktualizácia popisu v kapitolách pre väčšie prispôbenie potrebám kontroly po migrácií	M15_PP_Kontrola po migráciách_V1.1

## Obsah

1	Úvod.....	3
1.1	Účel dokumentu.....	3
2	Kmeňové dáta modulu FM.....	4
2.1	Finančná položka.....	4
2.1.1	Postup zobrazenia finančnej položky.....	4
2.1.2	Postup zobrazenia hierarchie finančnej položky .....	6
2.2	Finančné stredisko .....	8
2.2.1	Postup spracovania finančného strediska – zobrazenie .....	8
2.2.2	Postup zobrazenia hierarchie finančných stredísk.....	10
2.3	Fond (zdrojová dimenzia rozpočtu) .....	12
2.3.1	Postup spracovania fondu - zobrazenie.....	12
2.4	Funkčná oblasť.....	14
2.4.1	Postup spracovania funkčnej oblasti - zobrazenie.....	14
2.5	Program rozpočtu .....	17
2.5.1	Postup spracovania programu rozpočtu - zobrazenie .....	17
2.5.2	Postup spracovania – zobrazenie vnútro podnikovej zákazky.....	18
2.6	Grant manažment (GM).....	21
2.6.1	Zobrazenie grantu .....	21
2.6.2	Výkaz zoznamu grantov .....	23
2.6.3	Výkaz vzťahy grantov .....	25

# 1 Úvod

## 1.1 Účel dokumentu

Pri namigrovaných dátach z pôvodných systémov do systému CES je v module FM dôležité:

- Skontrolovať granty:
  - početnosť odsúhlasených a namigrovaných grantov
- Skontrolovať finančné položky
- Skontrolovať finančné strediská
- Skontrolovať funkčné oblasti
- Skontrolovať programy a CO zákazky
- Skontrolovať fondy (zdroje financovania)

## 2 Kmeňové dáta modulu FM

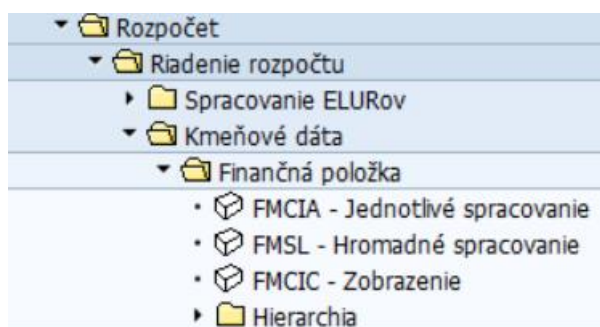
### 2.1 Finančná položka

Objekt (pole) finančná položka slúži v systéme pre evidenciu ekonomickej klasifikácie rozpočtovej klasifikácie v hierarchickej štruktúre (hlavná kategória, kategória, položka, podpoložka).

Je jedným zo základných objektov, jeho správne naplnenie a zadávanie v účtovných dokladoch podlieha schvaľovaniu v rámci organizácie a určuje charakter čerpaných prostriedkov. Uvedený objekt je povinným údajom v každom doklade, ktorý v systéme vznikne. Nie je možné zadať účtovný doklad bez vyplnenia tohto poľa. U dokladov, ktoré nie sú relevantné pre rozpočet (napr. odpisy, zaradenie majetku...) sa zadávajú tzv. technické finančné položky, ktoré majú svoj presný význam v systéme.

#### 2.1.1 Postup zobrazenia finančnej položky

Kmeňové dáta -> Finančná položka -> Zobrazenie



Kód transakcie, pre spustenie z transakčného okna, je **FMCIC**.

### Zobrazenie finančnej položky

| 
  | 
  |

Finančná položka

Finanč.okruh  MF SR

**Základné dáta**

Označenie

Popis

Priamo zaúčtov.  Nepriamo zaúčtovateľné

Fin.operácia

Typ fin.položky

Skup.oprávnení

**Priradenie hierarchie**

Nadradená finanč.položka   Štandard.variant

V tejto obrazovke je možné zobrazenie finančných položiek. Do poľa Finančná položka sa zadáva kód finančnej položky, ktorú je potrebné zobrazíť, napr. 721006. Po zadaní je potrebné kliknúť ENTER.

System zobrazí zadanú finančnú položku (ak existuje).

**Zobrazenie finančnej položky**

📄 Zmenové doklady | 📄 Dlhý text | 📄 Finančný okruh | 📄 Prehľad použitia

Finančná položka:

Finanč.okruh:  
📄 ✎ 🔗 🗑️

Zákl.dáta
Alternatív.hierarchia

**Základné dáta**

Označenie	<input type="text" value="Obci"/>
Popis	<input type="text" value="Obci"/>
	<input type="text"/>
	<input type="text"/>
	<input checked="" type="radio"/> Priamo zaúčtov. <input type="radio"/> Nepriamo zaúčtovateľné
Fin.operácia	<input type="text" value="30"/> Zaúčt.výnosov,nákladov,inv.majetku,zásoby,...
Typ fin.položky	<input type="text" value="3"/> Výdavky
Skup.oprávnení	<input type="text"/>

**Priradenie hierarchie**

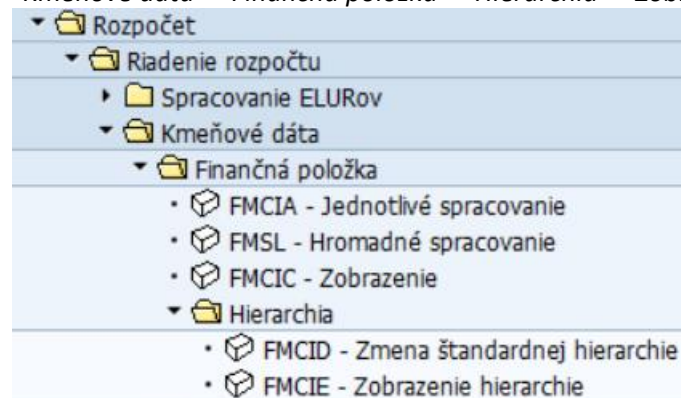
Nadradená finanč.položka	<input type="text" value="721"/>	<input checked="" type="checkbox"/> Štandard.variant <span style="float: right;">✎</span>
--------------------------	----------------------------------	-------------------------------------------------------------------------------------------

Položky, ktoré nemajú podpoložky napr. položka 611 je v systéme vytvorená ako sumarizačná (nie je možné z nej čerpať narozpočtované prostriedky). Pre reálne použitie je vytvorená podpoložka 611000, ktorá bude slúžiť pre účtovanie a sledovanie rozpočtu.

### 2.1.2 Postup zobrazenia hierarchie finančnej položky

Hierarchia finančných položiek zobrazuje všetky finančné položky, ktoré sú založené vo finančnom okruhu. Z obrazovky hierarchie je možné zobrazíť konkrétny kmeňový záznam finančnej položky dvojklikom na vybranú finančnú položku.

*Riadenie rozpočtu -> Kmeňové dáta -> Finančná položka -> Hierarchia -> Zobrazenie hierarchie*



Kód transakcie, pre spustenie z transakčného okna, je **FMCIE**.  
Po spustení transakcie sa zobrazí nasledovná obrazovka.

**Zobrazenie hierarchie finančných položiek**

Finančný okruh

Vstupný objekt

Variant

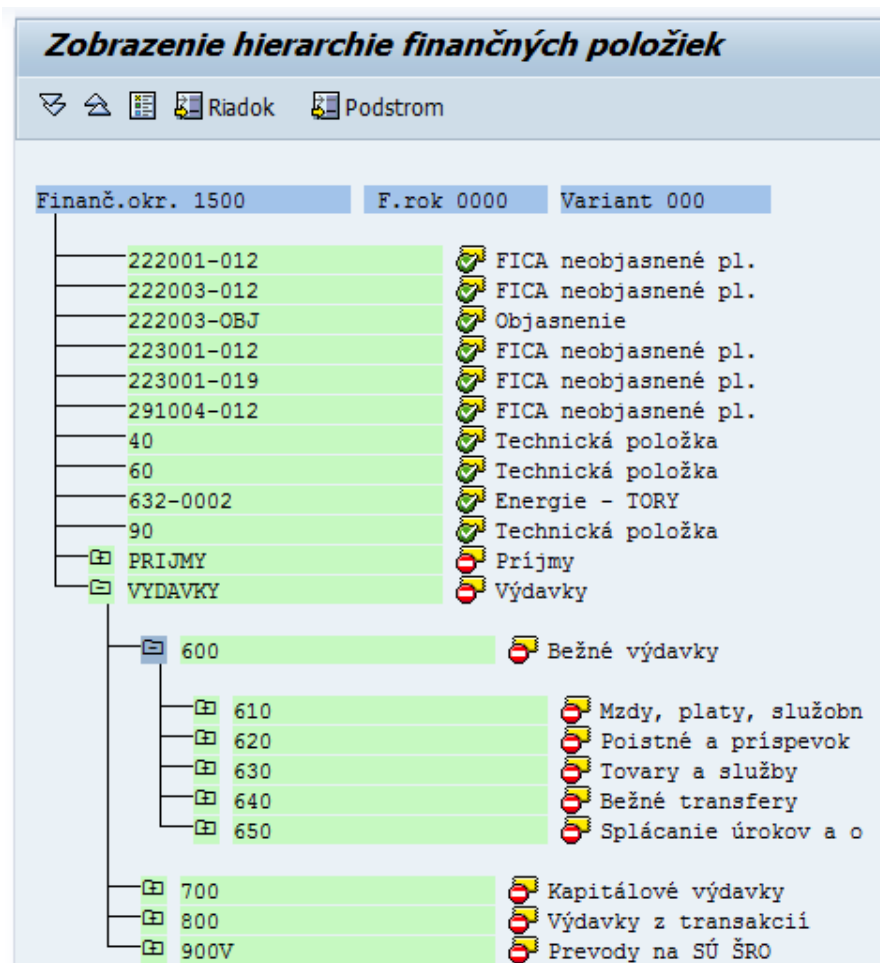
Finanč.okruh  MF SR

Ak v poli Finančný okruh nie je správny údaj, je potrebné kliknutím na tlačidlo Finančný okruh a zadať finančný okruh podľa potreby. Finančný okruh = XX00, kde XX je číslo kapitoly.

Pole	Popis
Vstupný objekt	Nevypĺňa sa
Variant	Potrebné zadať 000

Po zadaní vstupných údajov je potrebné kliknúť ENTER.

Systém zobrazí hierarchiu finančných položiek. Hierarchiu je možné rozklikávať cez tlačidlo .



Ikona 📁 - symbolizuje hierarchický uzol, ktorý nie je nositeľom rozpočtu ani čerpania  
Ikona 🟢 - symbolizuje, že finančná položka môže byť nositeľom rozpočtu aj čerpania

Dvojklikom na číslo finančnej položky je možné zobraziť si kmeňový záznam položky. Návrat do hierarchie sa vykoná kliknutím na 🏠 .

## 2.2 Finančné stredisko

Objekt (pole) finančné stredisko je určený pre mapovanie organizácie z pohľadu miest čerpania rozpočtu. V hierarchickej štruktúre je možné vytvoriť toľko finančných stredísk, aká je potreba detailnosti sledovania čerpania rozpočtu. V prípade malých organizácií postačuje jedno finančné stredisko, ktoré reprezentuje organizáciu ako celok.

V prípade väčších organizácií (ak je potreba sledovania rozpočtu na detailnejšej úrovni ako úroveň organizácie) sa vytvorí potrebná hierarchia finančných stredísk. Táto štruktúra nemusí byť nutne zhodná s mapovaním organizácie v iných moduloch, napr. CO (nákladové strediská).

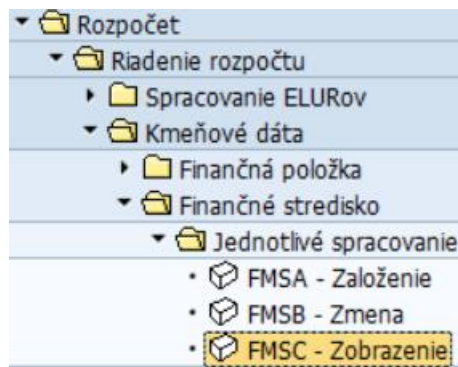
V prípade potreby je možné na finančnom stredisku sledovať rozpočet aj jeho čerpanie.

V systéme CES v poli finančné stredisko je udržiavaná aj informácia o kóde samostatného účtu.

### 2.2.1 Postup spracovania finančného strediska – zobrazenie

Kmeňové dáta -> Finančné stredisko -> Jednotlivé spracovanie -> Zobrazenie





Kód transakcie, pre spustenie z transakčného okna, je **FMSC**.

Do poľa Fin.stredisko je potrebné zadať kód finančného strediska pre zobrazenie alebo kliknúť na ikonu




**Zobrazenie finančného strediska vo finančnom okruhu**

Finančný okruh

Fin.stredisko

Finanč.okruh

Po kliknutí na ikonu  sa zobrazí „nároveň vyhľadávania“, kde je možné zadať výberové kritéria ako napr. číslo účtovného okruhu\*. Po kliknutí ENTER systém nájde všetky finančné strediská patriace k danému účtovnému okruhu.

Fin.stredisko (1)

Vyhľadávanie atribútov    Hľadanie pomocou finančného okruhu/fiskálneho roka

Fin.stredisko

Finanč.okruh

Rozh.deň

Meno užívateľa

Meno zodpoved.osoby

Fond

Max.počet nájd.obj.

Fin.stredisko (1) 62 Záznamy nájdené

Vyhľadavanie atribútov Hľadanie pomocou finančného okruhu/fiskálneho roka Hľad.pom...

Finanč.okruh: 1500

Fin.stredis.	Označenie	od	do	Meno užív.	Meno zodpoved.osoby	Fond
1510-0000	Úrad MFSR	01.01.1900	31.12.9999	PERES		
1510-0000-001	školenie Mars	01.01.1900	31.12.9999	PERES		
1510-0000-002	Účet LS	01.01.1900	31.12.9999	PERES		
1510-0000-003	Účet cudzích prostri	01.01.1900	31.12.9999	PERES		
1510-0000-004	Účet JC	01.01.1900	31.12.9999	PERES		
1510-0000-005	skolenie	01.01.1900	31.12.9999	PERES		
1510-0000-006	Mars školenie 1	01.01.1900	31.12.9999	PERES		

Po dvoj-kliku na konkrétny riadok sa zobrazí kmeňový záznam finančného strediska.

**Finančné stredisko zobrazit'**

Obdobie Dlhý text Klasifikácia Rozčlenenie Zmenové doklady

Finanč.okruh 1500 MF SR

Fin.stredisko 1510-0030

Obdobie sledovania od 01.01.1900 Obdobie sledovania do 31.12.9999

Zákl.dáta Hierarchia Adresa Komunikácia

**Označenia**

Označenie Kancelária VSÚ

Popis Kancelária VSÚ

**Základné dáta**

Platné od 01.01.1900 Platné do 31.12.9999

Skupina oprávnení 1510

Účtovný okruh 1510 Úrad MF SR

Pracovný úsek

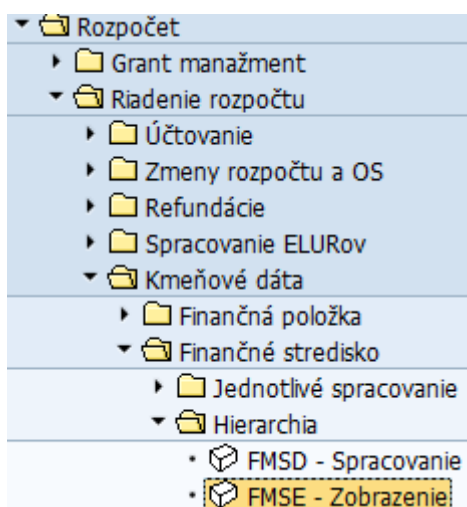
**Zodpovedná osoba**

Meno užívateľa PERES

## 2.2.2 Postup zobrazenia hierarchie finančných stredísk

Hierarchia finančných stredísk zobrazuje všetky založené finančné strediská pre danú organizáciu. Z obrazovky hierarchie je možné zobraziť konkrétny kmeňový záznam finančného strediska.

*Riadenie rozpočtu -> Kmeňové dáta -> Finančné stredisko-> Hierarchia -> Zobrazenie*



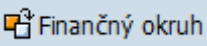
Kód transakcie, pre spustenie z transakčného okna, je **FMSE**.  
Po spustení transakcie sa zobrazí nasledovná obrazovka.


**Zobrazenie variantu hierarchie finančných stredísk**

🔗 📁 Finančný okruh

Variant hierarchie

Finanč.okruh

Ak v poli Finančný okruh nie je správny údaj, je potrebné kliknutím na tlačidlo  a zadať finančný okruh podľa potreby. Finančný okruh = XX00, kde XX je číslo kapitoly.

Pre vyplnenia poľa Variant hierarchie je potrebné kliknúť na ikonu  a vybrať si dvojklikom zobrazenú možnosť.


**Zobrazenie variantu hierarchie finančných stredísk**

🔗 📁 Finančný okruh

Variant hierarchie  🔍

Finanč.okruh

Po zadaní vstupných údajov je potrebné kliknúť ENTER.

Systém zobrazí hierarchiu finančných stredísk. Hierarchiu je možné rozklikávať cez tlačidlo .

**Zobrazenie variantu hierarchie finančných stredísk**

Riadok
 Podstrom

Finanč.okruh 1500    Variant hierarchie 022

- 1500 MF SR - kapitola
  - 1510-0000 Úrad MF SR
  - 1511-0000 Úrad - ARDAL
  - 1512-0000 Datacentrum úrad
  - 1515-0000 URHH
  - 1516-0000 Úrad VA SR

Dvojklikom na číslo finančného strediska je možné zobraziť si kmeňový záznam tohto strediska. Návrat do hierarchie sa vykoná kliknutím na .

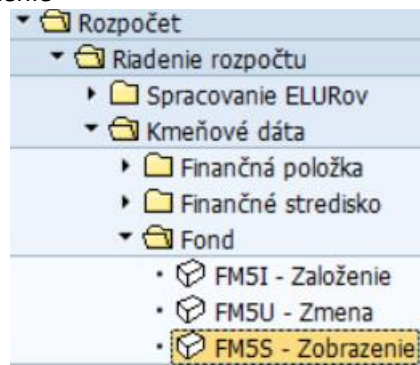
## 2.3 Fond (zdrojová dimenzia rozpočtu)

Objekt (pole) fond slúži v systéme pre evidenciu zdrojovej klasifikácie rozpočtu.

Všetky relevantné zdroje rozpočtu budú zadané v tomto číselníku, pre potreby rozpočtovania a čerpania finančných prostriedkov.

### 2.3.1 Postup spracovania fondu - zobrazenie

Kmeňové dáta -> Fond -> Zobrazenie



Kód transakcie, pre spustenie z transakčného okna, je **FM5S**.


Do poľa Fond je potrebné zadať kód zdroja financovania pre zobrazenie alebo kliknúť na ikonu .

**Zobrazenie fondu: Vstup.obrazovka**

Finančný okruh

Fond

Finanč.okruh

Po kliknutí na ikonu  sa zobrazí „nároveň vyhľadávania“, kde je možné zadať výberové. Ak výberové kritéria nebudú zadane, po kliknutí ENTER systém zobrazí všetky fondy patriace k danému finančnému okruhu.

Fond	Označenie	Popis
111	Zo štátneho rozpočtu	Zo štátneho rozpočtu
111-12	212 zo štátneho rozp	212 zo štátneho rozpočtu
11E1	Finančný nástroj EHP	Finančný nástroj EHP
11E2	Spolufinancovanie EH	Spolufinancovanie EHP
11E3	Nórsky finančný mech	Nórsky finančný mechanizmus
11E4	Spolufinancovanie NF	Spolufinancovanie NFM
11GR	Programy priamo riad	Programy priamo riadené EÚ (typ účtu 19
11O7	Dane, clá a financie	Dane, clá a financie
11R3	Iné - k programu Slo	Iné - k programu Sloboda, bezpečnosť a s
11UA	Zo štátneho rozpočtu	Zo štátneho rozpočtu – Ukrajina
126	Zdroje na spolufinan	Zdroje na spolufinancovanie Finančného m
127	Zdroje na spolufinan	Zdroje na spolufinancovanie Nórskeho fin
131I	Zo ŠR 2018	Zo ŠR 2018
131J	Zo ŠR 2019	Zo ŠR 2019

Po dvoj-kliku na konkrétny riadok sa číslo fondu naplní do poľa Fond.

**Zobrazenie fondu:Vstup.obrazovka**

Finančný okruh

Fond

Finanč.okruh

Po kliknutí ENTER sa zobrazí kmeňový záznam fondu.

**Zobrazenie fondu:ZáklObraz**

Dlhý text... História zmeny... Zmenové doklady Klasifikácia

Finanč.okruh  MF SR

Fond

**Označenia**

Označenie

Popis

**Základné dáta**

Platí od  Platné do

Dr.fondu  Grant - interný zdroj

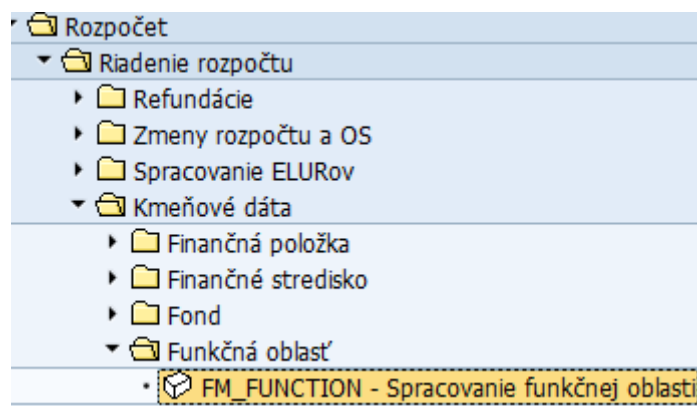
Skupina oprávnení

## 2.4 Funkčná oblasť

Objekt (pole) funkčná klasifikácia slúži v systéme pre evidenciu funkčnej klasifikácie rozpočtu. Všetky relevantné funkčné klasifikácie rozpočtu budú zadané v tomto číselníku, pre potreby rozpočtovania a čerpania finančných prostriedkov.

### 2.4.1 Postup spracovania funkčnej oblasti - zobrazenie

Riadenie rozpočtu -> Kmeňové dáta -> Funkčná oblasť -> Spracovanie funkčnej oblasti



Kód transakcie, pre spustenie z transakčného okna, je **FM\_FUNCTION**.

**Spracovanie funkčnej oblasti**

Overenie

FunkčOblasť

**Označenie funkčnej oblasti**

Text funkčnej oblasti

**Obdobie platnosti**

Platí od  Platí do   
Dát.konca plat.

**Skupina oprávnení**

Skup.oprávnení

**Zmenový protokol**

Založil <input type="text"/>	Zmenil <input type="text"/>
Zadané dňa <input type="text"/>	Zmenené dňa <input type="text"/>
Zadané o <input type="text" value="00:00:00"/>	Zmenené o <input type="text" value="00:00:00"/>

Kódy funkčných oblastí budú automaticky zakladané rozhraním na RIS, pri preberaní ELURov.

Pre zobrazenie kmeňového záznamu je potrebné zadať číslo do poľa FunkčOblasť alebo kliknúť na ikonu pre zobrazenie všetkých funkčných klasifikácií.



Funkčná oblasť (1) 96 Záznamy nájdené

Funkčné oblasti

Funkčná oblasť	Označenie
00000	00000
01110	Výkonné a zákonodárne org
01120	Finančné a rozpočtové zál
01130	Zahraničné vzťahy
01210	Ekonomická pomoc rozvojom
01220	Ekonomická pomoc poskytov
01320	Rámcové plánovacie a štat
01330	Iné všeobecné služby
01400	Základný výskum

Dvojklikom na zvolený riadok sa číslo funkčnej oblasti naplní ako výberové kritérium na vstupnej obrazovke.

**Spracovanie funkčnej oblasti**

Zmenové doklady Overenie

FunkčOblasť

Kliknúť ENTER alebo na ikonu Zobrazenie sa zobrazí kmeňový záznam funkčnej oblasti.

**Spracovanie funkčnej oblasti**

Zmenové doklady Overenie

FunkčOblasť

Označenie funkčnej oblasti

Text funkčnej oblasti

Obdobie platnosti

Platí od  Platí do

Dát.konca plat.

Skupina oprávnení

Skup.oprávnení

Zmenový protokol

Založil	<input type="text" value="XXMIGR03"/>	Zmenil	<input type="text"/>
Zadané dňa	<input type="text" value="20.12.2022"/>	Zmenené dňa	<input type="text"/>
Zadané o	<input type="text" value="11:58:42"/>	Zmenené o	<input type="text" value="00:00:00"/>



## 2.5 Program rozpočtu

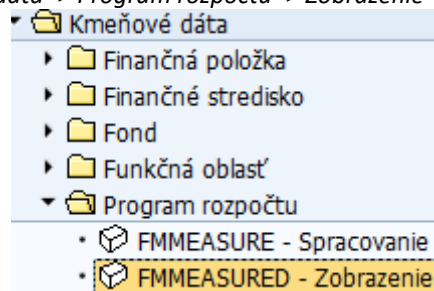
Objekt (pole) CO zákazka a Program rozpočtu slúžia v systéme pre evidenciu programovej klasifikácie rozpočtu. V poli program rozpočtu je udržiavaná aj informácia o čísle investičnej akcie.

Údaje sú udržiavané v 2 samostatných číselníkoch (zákazka CO a Program rozpočtu), pričom program rozpočtu slúži pre potreby rozpočtovania a CO zákazka pre účtovanie skutočností.

Oba číselníky budú automaticky aktualizované o prípadné nové kódy rozpočtových programov rozhraním na RIS. Pri manuálnom zakladaní nových záznamov je nutné nový záznam založiť v oboch číselníkoch.

### 2.5.1 Postup spracovania programu rozpočtu - zobrazenie


Riadenie rozpočtu -> Kmeňové dáta -> Program rozpočtu -> Zobrazenie



Kód transakcie, pre spustenie z transakčného okna, je **FMMEASURED**.

V tejto transakcii je možné zobraziť kmeňový záznam programu rozpočtu.

<b>Zobrazenie programu rozpočtu</b>			
Nástroj odvodzovania RR  Prehľad použitia			
Program rozpočet	<input type="text"/>		
Finanč.okruh	<input type="text" value="1500"/>		
<b>Popis</b>			
Označenie	<input type="text"/>		
Popis	<input type="text"/>		
<b>Základné dáta</b>			
Dr.rozpočt.programu	<input type="text"/>		
Platné od	<input type="text"/>	Platné do	<input type="text"/>
Dátum konca platnos.	<input type="text"/>		
<b>Skupina oprávnení</b>			
Skupina oprávnení	<input type="text"/>		
<b>Založenie protokolu zmien</b>			
Založil	<input type="text"/>	Zmenil	<input type="text"/>
Zadané dňa	<input type="text"/>	DátZmeny	<input type="text"/>
Zadané o	<input type="text" value="00:00:00"/>	Čas zmeny	<input type="text" value="00:00:00"/>

Vstupom do spracovania programu rozpočtu je zadanie kódu programu alebo vyhľadanie cez ikonu , následne je potrebné zvoliť Finančný okruh a ENTER pre zobrazenie kmeňového záznamu.

**Zobrazenie programu rozpočtu**

📄 🔑 📄 Nástroj odvodzovania RR    🔗 Prehľad použitia

Program rozpočt	<input type="text" value="0740403"/>	📄
Finanč.okruh	<input type="text" value="1500"/>	MF SR

Popis	
Označenie	<input type="text" value="Distribúcia kolkov"/>
Popis	<input type="text" value="Distribúcia kolkov"/>

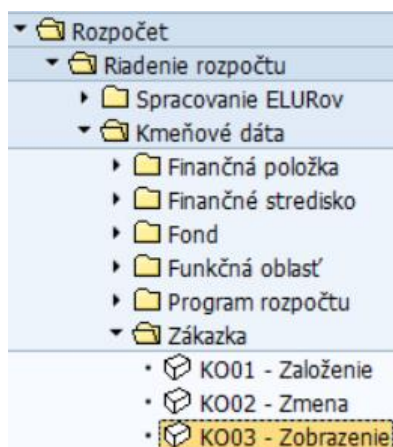
Základné dáta			
Dr.rozpočt.programu	<input type="text" value="PRG"/>	Rozpočtové programy	
Platné od	<input type="text" value="01.01.1900"/>	Platné do	<input type="text" value="31.12.9999"/>
Dátum konca platnos.	<input type="text"/>		

Skupina oprávnení	
Skupina oprávnení	<input type="text"/>


Založenie protokolu zmien			
Založil	<input type="text" value="XXMIGR03"/>	Zmenil	<input type="text"/>
Zadané dňa	<input type="text" value="20.12.2022"/>	DátZmeny	<input type="text"/>
Zadané o	<input type="text" value="12:53:31"/>	Čas zmeny	<input type="text" value="00:00:00"/>

## 2.5.2 Postup spracovania – zobrazenie vnútro podnikovej zákazky

Riadenie rozpočtu -> Kmeňové dáta -> Zákazka -> Zobrazenie



Kód transakcie, pre spustenie z transakčného okna, je **KO03**.

Vstupom pre zobrazenie je zadanie kódu zákazky alebo kliknutie na ikonu  pre zobrazenie nápovede vyhľadávania.

V nápovede vyhľadávania je možné použiť napr. zadať do poľa Zákazka: napr. PXX\* alebo AXX, kde  
 P – program rozpočtu  
 A – investičná akcia  
 XX – posledné dve čísla účtovného okruhu

a kliknúť ENTER.

Číslo zákazky (1) 38 Záznamy nájdené

A: Hľadanie cez nákladový okruh/skupinu spracovania B: Hľadanie cez náklad...

Nákladový okruh: 1500  
Skupina spracovania: 00  
Druh zákazky: PC10

Zákazka	Krátky text
P10-05T0900	Oficiálna rozvojová pomoc - MF SR
P10-0720602	Program Fiscalis 2020
P10-0720609	Program Fiscalis
P10-0740100	Tvorba a implementácia politík
P10-0740302	Výkon kontrolných a auditorských funkcií
P10-074030H	Riadenie, kontrola a audit EŠIF – priori
P10-074030I	Systémová a technická podpora – prioritn
P10-074030N	Program spolupráce Interreg V-A Slovensk

Kliknutím na riadok sa zákazky sa naplní pole na vstupnej obrazovke.

**Zobrazenie vnútrozákazky: Vstup**

Kmeňové dáta

Zákazka

Následne je potrebné kliknúť ENTER pre zobrazenie kmeňového záznamu.

**Zobrazenie vnútrozákazky: Kmeňové dáta**

Zúčtovací predpis

Zákazka  Druh zákazky  P - programy

Kr.text

Priradenia Riadenie Uzávierka obd. Všeobecné dáta Investície

**Priradenia**

Nákladový okruh	1500	Kap. 15 MF SR
Účtovný okruh	1510	Úrad MF SR

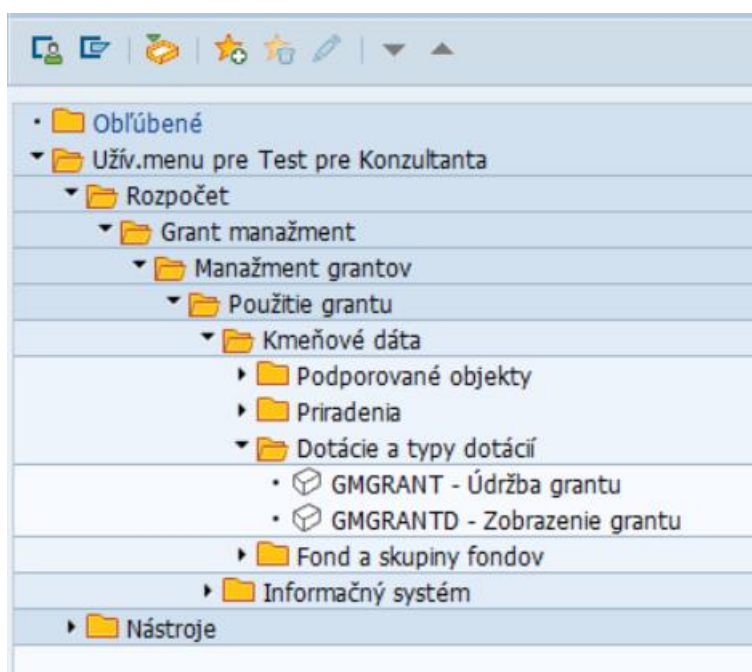
## 2.6 Grant manažment (GM)


Manažment grantov zabezpečuje funkcie pre sledovanie poskytovania a prijímania nenávratných finančných výpomoci, t. j. dotácií, grantov, projektov, transferov, príspevkov, interných finančných plnení a pod. s využitím objektu Grant.

### 2.6.1 Zobrazenie grantu

Používateľ spustí transakciu GMGRANTD „Zobrazenie grantu“ priamym vyvolaním v príkazovom poli alebo cez Užívateľské menu SAP:


*Rozpočet -> Grant manažment -> Manažment grantov -> Použitie grantu -> Kmeňové dáta -> Dotácie a typy dotácií -> Zobrazenie grantu*




Po spustení transakcie sa zobrazí obrazovka, kde je potrebné zadať kódu grantu alebo vyhľadať cez ikonu .

**Zobrazenie km.súboru grantov - vstup.**

Vzťahy    Mapač objektu    Prehľad rozpočtu

Grant	<input type="text"/>	
Druh grantu	<input type="text"/>	
Sponzor	<input type="text"/>	

Po kliknutí na ikonu  je možné zadať výberové kritérium napr. do poľa Grant zadať: číslo účtovného okruhu\*.

Grant (1) 244 Záznamy nájdené

D: Hľadanie grantov s druhmi grantov      F: Hľadanie grantov podľa statusu

Druh grantu

Sponzor

Grant

Účtovný okruh

Výstupný grant

Max.počet nájd.obj.

Po kliknutí ENTER zobrazia granty danej organizácie:

Grant (1) 244 Záznamy nájdené

D: Hľadanie grantov s druhmi grantov      F: Hľadanie grantov podľa statusu

Grant	Dr.grantu	Sponzor	Účok	Výstupné
1510-16I0401E0000001	P3		1510	✓
1510-G00001	E6		1510	✓
1510-G00001_PC	E6		1510	✓
1510-G00003	E6		1510	✓
1510-G00003 OS	E6		1510	✓

Dvojklikom na riadok sa prevezme kód grantu do vstupnej obrazovky. Kliknutím ENTER

**Zobrazenie km.súboru grantov 1510-G00003 - výstup.**

Vzt'ahy    Mapač objektu    Prehľad rozpočtu

Grant  FIN4DEV nástroj na odovzd.skús.

Druh grantu  PRI-Iné fondy

Sponzor

Kliknutím ENTER sa zobrazí kmeňový záznam grantu, ktorý má niekoľko záložiek.



**Zobrazenie km.súboru grantov 1510-G00003 - výstup.**

Vzťahy Mapovač objektu Prehľad rozpočtu

Grant: 1510-G00003 FIN4DEV nástroj na odovzd.skús.  
 Druh grantu: E6 PRI-Iné fondy  
 Sponzor:

◊ Znak výmazu  Prideliť

Všeobecné dáta Referencia Zodpovednosti Rozpočet Rozmery Podporované objekty Účasť na nákladoch

**Základné dáta**

Druh grantu: E6 PRI-Iné fondy  
 Účtovný okruh: 1510 Úrad MF SR  
 Skupina oprávnení: 1510 MFSR  
 Druh schválenia:

**Označenie**

Názov grantu: FIN4DEV  
 Popis grantu: FIN4DEV nástroj na odovzd.skús.

**Mena a koeficienty prepočtu**

Mena grantu: EUR Európske euro  
 Hodnota grantu: 0,00

**Platnosť grantu**

Začiatok platnosti: 01.01.2020  
 Koniec platnosti: 31.12.9999

**História**

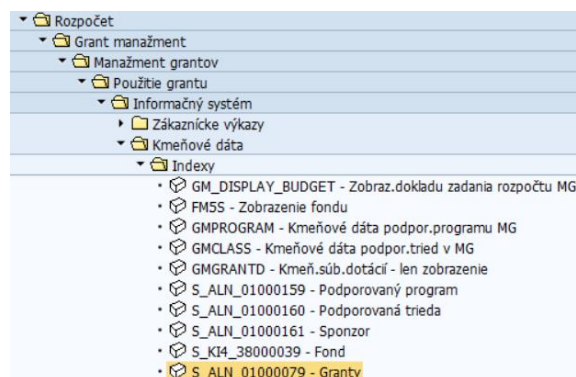
Naposledy zmenil: PE015597 Založil: XXMIGR03  
 Dátum posl.zmeny: 06.06.2024 Založené dňa: 27.12.2022  
 Čas posl.zmeny: 17:28:17 Založené o: 10:22:13  
 Skopírované z:

## 2.6.2 Výkaz zoznamu grantov

Výkaz zobrazuje zoznam grantov definovaných pre použitie v GM module podľa výberových kritérií.

Používateľ spustí transakciu **S\_ALN\_01000079 „Granty“** priamym vyvolaním v príkazovom poli alebo cez Užívateľské menu SAP:

Rozpočet -> Kmeňové dáta -> Grant manažment-> Manažment grantov->Použitie grantu->Informačný systém->Indexy-> Granty



Na vstupne obrazovke je potrebné zadať **účtovný okruh** a kliknúť na ikonu Vykonanie.

### Index kmeňových dát pre grant

Objekt			
Grant	<input type="text"/>	<input type="button" value="☐"/>	<input type="text"/>
Skupina grantov	<input type="text"/>		
Účtovný okruh	1510	Do	<input type="text"/>
Sponzor	<input type="text"/>	Do	<input type="text"/>

Rozmery			
Dr.prj.a výdavkov	<input type="text"/>	Do	<input type="text"/>
Podporovaný program	<input type="text"/>	Do	<input type="text"/>
Fond	<input type="text"/>	Do	<input type="text"/>

Parametre			
Interná referencia	<input type="text"/>	Do	<input type="text"/>
Externá referencia	<input type="text"/>	Do	<input type="text"/>
Založené dňa	<input type="text"/>	Do	<input type="text"/>
Dátum posl.zmeny	<input type="text"/>	Do	<input type="text"/>
Dátum zač.plat.	<input type="text"/>	Do	<input type="text"/>
Dát.ukonč.pl.	<input type="text"/>	Do	<input type="text"/>
Stav životného cyklu	<input type="text"/>	Do	<input type="text"/>

Kompetencie	
Druh kompetencie	<input type="text"/>
Typ obj.plánovania HR	<input type="text"/>
ID objektu	<input type="text"/>

ALV	
Layout	<input type="text"/>

Systém zobrazí zoznam všetkých grantov založených pre zvolený účtovný okruh.



**Index kmeňových dát pre grant**

Index kmeňových dát pre grant

Grant	Ozn.grantu	Sponzor	Od dátumu	Dát.ukonč.pl.	Založené dňa	MenaGrant
1510-G00001	TEST		01.01.2021	31.12.2022	16.09.2022	EUR
1510-G00002	TEST		01.01.2021	31.12.2022	16.09.2022	EUR
1510-G00003	TEST		01.01.2021	31.12.2022	16.09.2022	EUR
1510-P00001	TEST		01.01.2021	31.12.2022	20.09.2022	EUR
1510-P00002	TEST		01.01.2021	31.12.2022	20.09.2022	EUR
1510-P00003	TEST1		01.01.2021	31.12.2022	20.09.2022	EUR
1510-P00003_PC	TEST1		01.01.2021	31.12.2022	20.09.2022	EUR
1510-P00004	TEST		01.01.2021	31.12.2031	23.09.2022	EUR
1510-P00005	GRANT MZDY		01.01.2021	31.12.2031	27.09.2022	
1510-P00006	ZIVSE		01.01.2021	31.12.2031	10.10.2022	EUR
1510-P0010-M	1510 GRANT		01.01.2022	31.12.2025	13.07.2022	EUR
1510-P0011-M	TEST PRE ESIF		01.01.2022	31.12.2025	28.07.2022	EUR
1510-P9999_ZAL1	TEST GRNAT		01.01.2021	31.12.2025	18.08.2022	EUR
1510-P9999_ZAL2	TTT		01.01.2021	31.12.2025	19.08.2022	EUR

### 2.6.3 Výkaz vztáhy grantov

**Výkaz poskytuje údaje len v prípade, ak sú granty sú založené so vzťahmi.**

Používateľ spustí transakciu **ZGM\_KZ\_01 „Grant Kmeňové záznamy“** priamym vyvolaním v príkazovom poli alebo cez Užívateľské menu SAP:

Rozpočet -> Kmeňové dáta -> Grant manažment-> Manažment grantov-> Použitie grantu-> Informačný systém-> Zákaznícke výkazy-> KZ granty.



Na vstupne obrazovke je potrebné zadať **účtovný okruh** a kliknúť na ikonu Vykonanie.

### Kmeňový záznam Grant vzťahy

Výbery špecifické pre report

Interný identifikátor	<input type="text"/>	Do	<input type="text"/>	
Externý identifikátor	<input type="text"/>	Do	<input type="text"/>	
Účtovný okruh	1510	Do	<input type="text"/>	
Typ priradeného objektu v GM	<input type="text"/>	Do	<input type="text"/>	
GM: Vzťah	<input type="text"/>	Do	<input type="text"/>	

Špecifikácia výstupu

Layout

Systém zobrazí zoznam všetkých grantov založených pre zvolený účtovný okruh, ktoré majú definované vzťahy – hierarchiu.

Objekt	Grant	Inte	Dátum zač.plat.	Dát.ukonč.pl.	Účok	Popis grantu	Názov grantu	Názov hlavného grantu	Popis hlavného grantu
0310-P0001	1510-P00015	202	01.01.2022	31.12.2022	1510	test J	TEST	GRANT TEST	brant TEST
1000000047	1510-P9999_ZAL1		01.01.2021	31.12.2025	1510	ttt	TTT	GRANT TEST	brant TEST
1324-P00001	1510-P25663		01.01.2022	31.12.2026	1510	test	TEST	ZTTT	ttt
1510-CES	1510-P00017		01.01.2022	31.12.2026	1510	test	TEST	CES	CES
1510-P00002	1510-P00003		01.01.2021	31.12.2022	1510	test 1	TEST1	TEST	test
1510-P0011-M	1510-P00004		01.01.2021	31.12.2031	1510	test	TEST	TEST PRE ESIF	TEst pre ESIF
1510-P9999_ZAL1	1510-P9999_ZAL2		01.01.2021	31.12.2025	1510	ttt	TTT	TEST GRNAT	ddd

Grant

Nadradený grant