

## PROJEKT CES KONTROLA PO MIGRÁCIÁCH

### Aplikačný modul M03 – Organizačný manažment

<b>Autori:</b>	<i>Katarína Lacinová</i>	<b>Dátum vyhotovenia:</b>	<i>18.8.2022</i>
----------------	--------------------------	---------------------------	------------------

#### História zmien

Verzia	Dátum verzie	Revidoval	Popis zmien	Názov súboru
1.0	18.8.2022	Katarína Lacinová	Príručka_M03 Kontrola po migráciách	CES_HR_kontrola po migraciach V1.0
2.0	28.6.2023	Katarína Lacinová	Úprava formátu dokumentu.	CES_HR_kontrola po migraciach v2.0
3.0	26.06.2024	Petra Dunajová	Aktualizácia loga v hlavičke. Aktualizácia textu v pätičke. Úprava formátu dokumentu.	CES_HR_kontrola po migraciach v3.0
3.1	2.7.2024	Eliška Púchla	Aktualizácia vzhľadom na DŠR4	CES_M03_Kontrola po migraciach v3.1
4.0	25.7.2024	Andrej Strempek	Doplnenie kontroly cez logy z migrácii	M03_Kontrola pomigraciach v4.0



Verzia	Dátum verzie	Revidoval	Popis zmien	Názov súboru
4.1	21.11.2024	Katarína Lacinová	Doplnenie najdôležitejších kontrol modulu a spôsob kontroly.	M03_Kontrola po migraciach v4.1
4.2	27.5.2025	Natália Licherová	Aktualizácia obsahu, dátumov	M03_Kontrola po migraciach v4.2

## Obsah

1	Úvod.....	6
2	Kontrolné zostavy .....	7
2.1	Transakcia PPOME resp. PPOSE.....	9
2.1.1	1. krok - Nastavenie režimu zobrazenia .....	11
2.1.2	2. krok – Výber objektu pre hľadanie.....	11
2.1.3	3. krok – Úprava konfigurácie zobrazených stĺpcov v časti Hľadanie .....	11
2.1.4	4. krok – Úprava dátumu zobrazenia štruktúry na lište nástrojov.....	12
2.1.5	5. krok – Konfigurácia stĺpcov pre spracovávanú časť .....	13
2.1.6	6. krok – Kontrola organizačnej štruktúry.....	13
2.1.7	Kontrola vybraných Infotypov pre organizačnú jednotku .....	14
2.1.8	Kontrola vybraných Infotypov pre plánované miesto .....	14
2.2	Transakcia PP01 .....	15
2.2.1	Práca s transakciou PP01 .....	15
2.3	ZHRPD_PLM_IT1000 - IT 1000 - Názov objektu PLM .....	19
2.3.1	Vstupná obrazovka.....	19
2.3.2	Výstupná obrazovka.....	19
2.4	ZHRPD_PLM_IT1001 - IT 1001 - Vedúci PLM .....	20
2.4.1	Vstupná obrazovka.....	20
2.4.2	Výstupná obrazovka.....	21
2.5	ZHRPD_PLM_IT1002 - IT 1002 - Verbálny popis PLM .....	21
2.5.1	Vstupná obrazovka.....	21
2.5.2	Výstupná obrazovka.....	22
2.6	ZHRPD_PLM_IT1005 - IT 1005 - Tarifné zaradenie PLM .....	23
2.6.1	Vstupná obrazovka.....	23
2.6.2	Výstupná obrazovka.....	24
2.7	ZHRPD_PLM_IT1007 - IT 1007 - Obsadenie PLM .....	25
2.7.1	Vstupná obrazovka.....	25
2.7.2	Výstupná obrazovka.....	26
2.8	ZHRPD_PLM_IT1013 - IT 1013 - Skupina/okruh prac. PLM.....	27
2.8.1	Vstupná obrazovka.....	27
2.8.2	Výstupná obrazovka.....	28
2.9	ZHRPD_PLM_IT5585 - IT 5585 - Pôvodné ID plán. Miesta.....	29
2.9.1	Vstupná obrazovka.....	29
2.9.2	Výstupná obrazovka.....	30
2.10	ZHRPD_PLM_IT9051 - IT 9051 - Opis ŠZM .....	31
2.10.1	Vstupná obrazovka.....	31
2.10.2	Výstupná obrazovka.....	32
2.11	ZHRPD_PLM_IT9052 - IT 9052 - Opis pracovného miesta .....	33
2.11.1	Vstupná obrazovka.....	33
2.11.2	Výstupná obrazovka.....	34
2.12	ZHRPD_PLM_IT9053 - IT 9053 - Kvalifikačné predpoklady.....	36
2.12.1	Vstupná obrazovka.....	36
2.12.2	Výstupná obrazovka.....	37
2.13	ZHRPD_PLM_IT9055 - IT 9055 - Atribúty plán. Miesta .....	37
2.13.1	Vstupná obrazovka.....	37
2.13.2	Výstupná obrazovka.....	38
2.14	ZHRPD_PLM_IT9056 - IT 9056 - Platové náležitosti PLM.....	39
2.14.1	Vstupná obrazovka.....	39
2.14.2	Výstupná obrazovka.....	40

2.15	ZHRPD_PLM_IT9060 - IT 9060 - Iné vlastnosti PLM.....	41
2.15.1	Vstupná obrazovka.....	41
2.15.2	Výstupná obrazovka.....	42
2.16	ZHRPD_PLM_IT9101 - IT9101 – Organizačné a systemizačné zmeny PLM.....	43
2.16.1	Vstupná obrazovka.....	43
2.16.2	Výstupná obrazovka.....	44
2.17	ZHRPD_PLM_IT9059 – IT9059 – Požadovaná prax .....	45
2.17.1	Vstupná obrazovka.....	45
2.17.2	Výstupná obrazovka.....	46
2.18	ZHRPD_OJ_IT1000 - IT 1000 - Názov objektu O.....	46
2.18.1	Vstupná obrazovka.....	46
2.18.2	Výstupná obrazovka.....	47
2.19	ZHRPD_OJ_IT1001 - IT 1001 - Podriadené org. jednotky.....	48
2.19.1	Vstupná obrazovka.....	48
2.19.2	Výstupná obrazovka.....	49
2.20	ZHRPD_OJ_IT1002 - IT 1002 - Verbálny popis OJ.....	50
2.20.1	Vstupná obrazovka.....	50
2.20.2	Výstupná obrazovka.....	51
2.21	ZHRPD_OJ_IT1008 - IT 1008 - Atribúty priradenia účtov.....	51
2.21.1	Vstupná obrazovka.....	52
2.21.2	Výstupná obrazovka.....	52
2.22	ZHRPD_OJ_IT1018 - IT 1018 - Rozdelenie nákladov na OJ.....	53
2.22.1	Vstupná obrazovka.....	53
2.22.2	Výstupná obrazovka.....	55
2.23	ZHRPD_OJ_IT5585 - IT 5585 - Pôvodné ID org. jednotky.....	55
2.23.1	Vstupná obrazovka.....	55
2.23.2	Výstupná obrazovka.....	56
2.24	ZHRPD_OJ_IT9000 - IT 9000 - Priradenie OJ k referentom.....	57
2.24.1	Vstupná obrazovka.....	57
2.24.2	Výstupná obrazovka.....	58
2.25	ZHRPD_OJ_IT9054 - IT 9054 - Práca v zahraničí OJ.....	59
2.25.1	Vstupná obrazovka.....	59
2.25.2	Výstupná obrazovka.....	60
2.26	ZHRPD_OJ_IT9100 - IT 9100 - Pomocné indexy pre OJ.....	61
2.26.1	Vstupná obrazovka.....	61
2.26.2	Výstupná obrazovka.....	62
2.27	ZHRPD_OJ_IT9101 - IT9101 – Organizačné a systemizačné zmeny OJ .....	63
2.27.1	Vstupná obrazovka.....	63
2.27.2	Výstupná obrazovka.....	64
2.28	ZHRPD_OJ_IT1001_PLM - Kontrolná zostava pre podriadené PLM .....	65
2.28.1	Vstupná obrazovka.....	65
2.28.2	Výstupná obrazovka.....	66
2.29	ZHRPD_VYKAZ_OS - Výkaz pre Organizačnú štruktúru.....	66
2.29.1	Vstupná obrazovka.....	66
2.29.2	Výstupná obrazovka.....	67
2.29.3	Variant pre základnú kontrolu O1_KONTROLA .....	68
3	Doplňujúce informácie.....	73
3.1	Hľadaný pojem na vstupnej obrazovke.....	73
3.2	Prepnutie sa do režimu editácie .....	74
4	Kontrola neprenesených dát cez logy z migračného nástroja .....	76
4.1	Užívateľský prehľad logov z importu .....	76

4.1.1	Vstupná obrazovka.....	76
4.1.2	Výstupná obrazovka.....	78
4.1.3	Oprava záznamov a označenie opravených záznamov.....	78
4.1.4	Kontrola záznamov a ich označenie ako skontrolovaných .....	79
4.2	Kontrola OM infotypov .....	79
4.2.1	Vstupná obrazovka.....	79
4.2.2	Výstupná obrazovka.....	80

## 1 Úvod

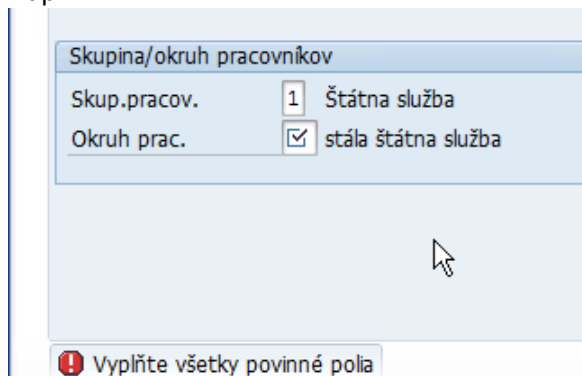
Pri namigrovaných dátach z pôvodných systémov do systému CES je v module OM dôležité:

- Skontrolovať hierarchiu a prepojenie organizačných jednotiek a plánovaných miest (transakcia PPOSE)
- Správne názvoslovie pri organizačných jednotkách a plánovaných miestach (transakcia ZHRPD\_VYKAZ\_OS)
- Správne priradenie organizačných jednotiek k nákladovému priradeniu v IT1018 (transakcia ZHRPD\_VYKAZ\_OS)
- Správne priradenie najvyššej organizačnej jednotky k účtovnému okruhu, pracovnému úseku, personálnej a čiastkovej personálnej oblasti (transakcia ZHRPD\_VYKAZ\_OS)
- Správne priradenie plánovaných miest ku skupine pracovníkov a okruhu pracovníkov v IT1013 (transakcia ZHRPD\_VYKAZ\_OS)
- Správne priradenie plánovaných miest k tarifnému zaradeniu v IT1005 (transakcia ZHRPD\_VYKAZ\_OS)
- Správne priradenie osoby na plánované miesto (transakcia ZHRPD\_VYKAZ\_OS)
- Priradenie kmeňového nákladového strediska aspoň pri najvyššej organizačnej jednotke v IT1001 (transakcia ZHRPD\_VYKAZ\_OS)
- Kontrola príznaku pre nadriadeného tzv. „klobúčik“ (transakcia ZHRPD\_VYKAZ\_OS)


Odporúčame na kontrolu využiť najmä report Výkaz pre Organizačnú štruktúru v transakcii ZHRPD\_VYKAZ\_OS, kde je pripravený variant reportu 01\_KONTROLA (pokračujte v časti 2.29).

Efektívny spôsob kontroly je aj prostredníctvom transakcie údržby, ktorá Vám zároveň skontroluje, či sú v Infotype naplnené všetky povinné polia, či pri závislých hodnotách sú správne priradené číselníkové hodnoty.

Napr.



Skupina/okruh pracovníkov	
Skup.pracov.	<input type="text" value="1"/> Štátna služba
Okruh prac.	<input checked="" type="checkbox"/> stála štátna služba

 Vyplňte všetky povinné polia

Kontrola namigrovaných a nenamigrovaných dát je možná prostredníctvom logov z importu ( transakcie ZHR\_MIG\_LOG\_USER, ZHR\_MIG\_IT\_CHCK\_OM). Kontrol je popísaná v kapitole 4.

## 2 Kontrolné zostavy

Pre potreby kontroly organizačnej štruktúry boli vytvorené zostavy, ktoré sú rozdelené po logických celkoch – podľa Infotypov pre jednotlivé objekty. Pomocou reportov, je možné kontrolovať všetky založené údaje organizačnej štruktúry t.j. za organizačné jednotky, za plánované miesta a ich prepojenia.

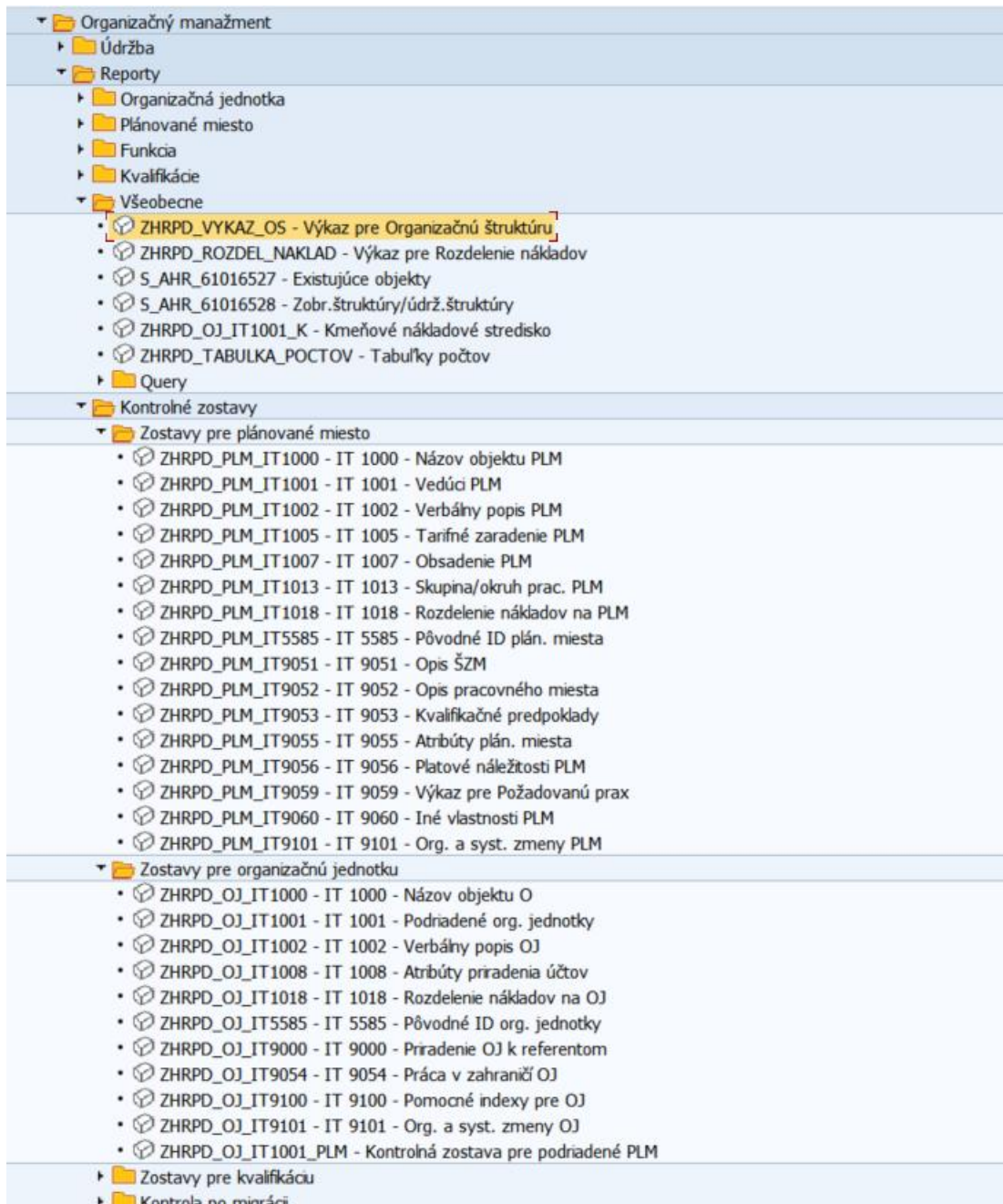
Kontrolné zostavy sa nachádzajú v používateľskom menu v časti Organizačný manažment/Reporty. Každá zostava zobrazuje uložené údaje jednak z pohľadu organizačnej jednotky alebo z pohľadu plánovaného miesta.

Pre potreby kontroly údajov po migrácii je možné používať transakcie:

- **PPOME** resp. **PPOSE** – kontrola prepojenia organizačných jednotiek a plánovaných miest ako aj kontrola vybraných údajov za tieto objekty
- **PP01** – kontrola všetkých založených Infotypov a dát v nich po jednotlivých objektoch samostatne
- **ZHRPD\_PLM\_IT1000 - IT 1000** - Názov objektu PLM
  - hromadná kontrola názvov objektov zo štruktúry HR-OM\_IT1000\_PLANS\_IT-1000-1001-1002 s ID štruktúry M03\_MG\_007\_01
- **ZHRPD\_PLM\_IT1001** - IT 1001 - Vedúci PLM
  - hromadná kontrola zoznamu vedúcich pracovníkov zo štruktúry HR-OM\_IT1000\_PLANS\_IT-1000-1001-1002 s ID štruktúry M03\_MG\_007\_01
- **ZHRPD\_PLM\_IT1002** - IT 1002 - Verbálny popis PLM
  - hromadná kontrola dlhých textov z migračnej štruktúry HR-OM\_IT1000\_PLANS\_IT-POPIS s ID štruktúry M03\_MG\_007\_02
- **ZHRPD\_PLM\_IT1005** - IT 1005 - Tarifné zaradenie PLM
  - hromadná kontrola tarifného priradenia plánovaného miesta zo štruktúry HR-OM\_IT1005\_PLANS-Planovan\_platba s ID štruktúry M03\_MG\_008\_01
- **ZHRPD\_PLM\_IT1007** - IT 1007 - Obsadenie PLM
  - hromadná kontrola obsadených a voľných plánovaných miest vyplývajúca z prepojenia plánovaného miesta s osobným číslom
- **ZHRPD\_PLM\_IT1013** - IT 1013 - Skupina/okruh prac. PLM
  - hromadná kontrola priradenia plánovaného miesta k skupine a okruhu pracovníkov vyplývajúca z migračnej štruktúry HR-OM\_IT1013\_PLANS-Planovan\_platba s ID štruktúry M03\_MG\_009\_01
- **ZHRPD\_PLM\_IT5585** - IT 5585 - Pôvodné ID plán. Miesta
  - hromadná kontrola identifikácie plánovaného miesta v pôvodnom informačnom systéme a novom systéme CES
- **ZHRPD\_PLM\_IT9051** - IT 9051 - Opis ŠZM
  - hromadná kontrola dát z migračnej štruktúry HR-OM\_IT9051\_PLANS-Opis\_SZM s ID štruktúry M03\_MG\_010\_01
- **ZHRPD\_PLM\_IT9052** - IT 9052 - Opis pracovného miesta
  - hromadná kontrola dát z migračnej štruktúry HR-OM\_IT9052\_PLANS-Opis\_PM s ID štruktúry M03\_MG\_011\_01
- **ZHRPD\_PLM\_IT9053** - IT 9053 - Kvalifikačné predpoklady
  - hromadná kontrola dát z migračnej štruktúry HR-OM\_IT9053\_PLANS-Kvalifikacne\_predpoklady s ID štruktúry M03\_MG\_012\_01

- **ZHRPD\_PLM\_IT9055** - IT 9055 - Atribúty plán. Miesta
  - hromadná kontrola dát z migračnej štruktúry HR-OM\_IT9055\_PLANS-Atributy\_PLM s ID štruktúry M03\_MG\_013\_01
- **ZHRPD\_PLM\_IT9056** - IT 9056 - Platové náležitosti PLM
  - hromadná kontrola dát z migračnej štruktúry HR-OM\_IT9056\_PLANS-Platove\_nalezitosti s ID štruktúry M03\_MG\_014\_01
- **ZHRPD\_PLM\_IT9060** - IT 9060 - Iné vlastnosti PLM
  - hromadná kontrola dát z migračnej štruktúry HR-OM\_IT9060\_PLANS-Ine\_vlastnosti\_PLM s ID štruktúry M03\_MG\_015\_01
- **ZHRPD\_PLM\_IT9101** - IT9101 – Organizačné a systemizačné zmeny PLM
  - hromadná kontrola dát z migračnej štruktúry Dôvody vzniku, zmeny a zániku Plán. Miesto s ID štruktúry M03\_MG\_018\_01
- **ZHRPD\_PLM\_IT9059** – IT9059 – Požadovaná prax
  - hromadná kontrola názvov objektov z migračnej štruktúry Požadovaná prax – pre plánované miesto s ID štruktúry M03\_MG\_016\_01
- **ZHRPD\_OJ\_IT1000** - IT 1000 - Názov objektu O
  - hromadná kontrola názvov objektov z migračnej štruktúry HR-OM\_IT1000\_01\_ORGEH\_Zaklad s ID štruktúry M03\_MG\_001\_01
- **ZHRPD\_OJ\_IT1001** - IT 1001 - Podriadené org. jednotky
  - hromadná kontrola prepojenia podriadených organizačných jednotiek podľa migračnej štruktúry HR-OM\_IT1000\_01\_ORGEH\_Zaklad s ID štruktúry M03\_MG\_001\_01
- **ZHRPD\_OJ\_IT1002** - IT 1002 - Verbálny popis OJ
  - hromadná kontrola dlhých názvov, ktoré sú súčasťou migračnej štruktúry HR-OM\_IT1000\_01\_ORGEH\_POPIS s ID štruktúry M03\_MG\_001\_02
- **ZHRPD\_OJ\_IT1008** - IT 1008 - Atribúty priradenia účtov
  - hromadná kontrola dát z migračnej štruktúry HR-OM\_IT1008\_01\_Atributy\_priradenia s ID štruktúry M03\_MG\_002\_01
- **ZHRPD\_OJ\_IT1018** - IT 1018 - Rozdelenie nákladov na OJ
  - hromadná kontrola dát z migračnej štruktúry HR-OM\_IT1018\_01\_Rozdelenie\_nakladov s ID štruktúry M03\_MG\_003\_01
- **ZHRPD\_OJ\_IT5585** - IT 5585 - Pôvodné ID org. jednotky
  - hromadná kontrola identifikácie organizačnej jednotky v pôvodnom informačnom systéme a novom systéme CES
- **ZHRPD\_OJ\_IT9000** - IT 9000 - Priradenie OJ k referentom
  - hromadná kontrola priradenia referentov z migračnej štruktúry HR-OM\_IT9100\_01\_Pomocne\_indexy\_OJ s ID štruktúry M03\_MG\_005\_01
- **ZHRPD\_OJ\_IT9054** - IT 9054 - Práca v zahraničí OJ
  - hromadná kontrola dát z migračnej štruktúry HR-OM\_IT9054\_01\_Praca\_v\_zahranici s ID štruktúry M03\_MG\_004\_01
- **ZHRPD\_OJ\_IT9100** - IT 9100 - Pomocné indexy pre OJ
  - hromadná kontrola dát z migračnej štruktúry HR-OM\_IT9100\_01\_Pomocne\_indexy\_OJ s ID štruktúry M03\_MG\_005\_01
- **ZHRPD\_OJ\_IT9101** – IT9101 – Organizačné a systemizačné zmeny OJ
  - hromadná kontrola dát z migračnej štruktúry Dôvody vzniku, zmeny a zániku Org. jednotky s ID štruktúry M03\_MG\_017\_01
- **ZHRPD\_OJ\_IT1001\_PLM** - Kontrolná zostava pre podriadené PLM

- hromadná kontrola dát priradenia plánovaného miesta k organizačnej jednotke z migračnej štruktúry HR-OM\_IT1000\_PLANS\_IT-1000-1001-1002 s ID štruktúry M03\_MG\_007\_01
- **ZHRPD\_VYKAZ\_OS** - Výkaz pre Organizačnú štruktúru
  - komplexný report zobrazujúci dáta z viacerých Infotypov
  - kontrola priradenia kódu SK ISCO 08 k plánovanému miestu
  - kontrola obsadenosti plánovaného miesta
  - a iné.

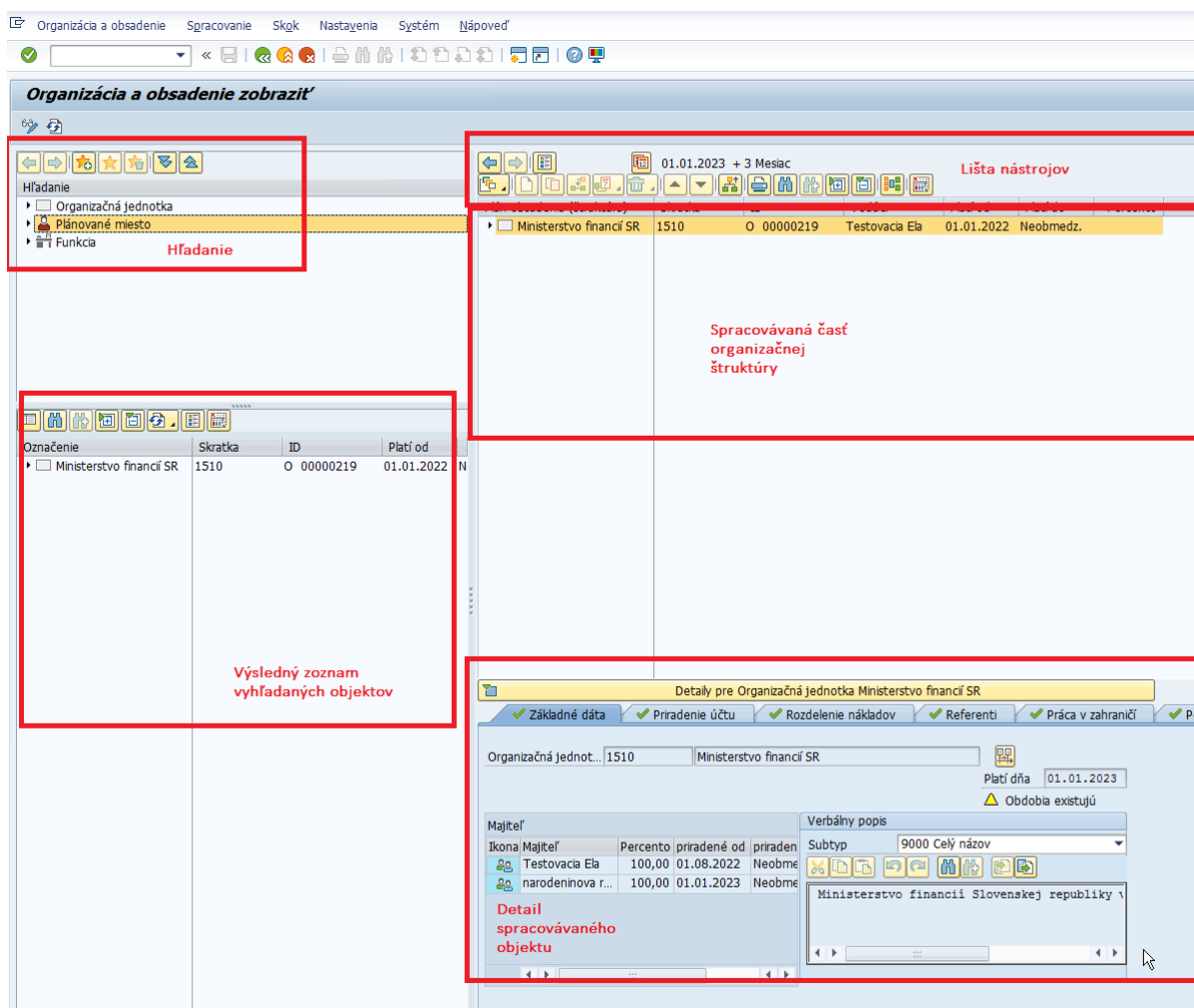


## 2.1 Transakcia PPOME resp. PPOSE

Prostredníctvom transakcií je možná kontrola prepojenia namigrovaných objektov (organizačné jednotky a plánované miesta) ako aj vybraných Infotypov. Informácie v Infotypoch sa kontrolujú jednotlivo, preklikávaním sa medzi objektami. Transakcia PPOSE len zobrazuje dáta a transakcia PPOME ich dovolí aj meniť.

Po vstupe do transakcie sa objaví režim zobrazenia Organizačného manažmentu /Organizácia a obsadenie/, ktorý je užívateľsky nenáročný. Obrazovku je možné rozdeliť do nasledujúcich častí:

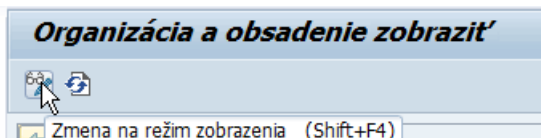
- Hľadanie – umožňuje vyhľadávanie rôznych objektov podľa názvu, ID a pod.
- Výsledný zoznam vyhľadaných objektov – umožňuje zobrazovať všetky objekty, s ktorými používateľ pracuje, ktoré vyhovujú zadaným podmienkam vyhľadávania
- Lišta nástrojov – obsahuje ikony, ktorými používateľ definuje akciu pre prácu s objektmi
- Spracovávaná časť organizačnej štruktúry – zobrazuje aktuálne spracovávanú organizačnú štruktúru podľa podmienok zobrazenia definovaných používateľom
- Detail spracovávaného objektu – zobrazuje detailné informácie o objekte, ktorý je aktuálne vyznačený v poli pre zobrazenie organizačnej štruktúry. Počas používania je možné túto časť zbaľiť.



Všetky časti obrazovky slúžia na úpravu práce alebo zobrazenia plochy pre zobrazenie organizačnej štruktúry.

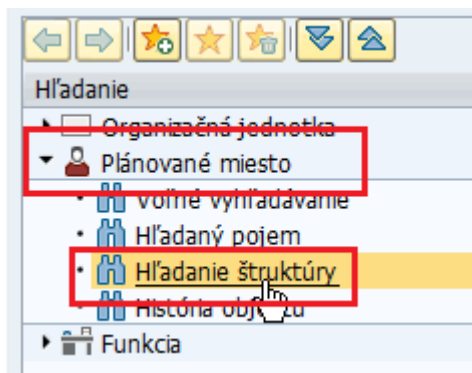
### 2.1.1 1. krok - Nastavenie režimu zobrazenia

Po otvorení transakcie PPOSE by ste mali mať pomenovanie transakcie *Organizácia a obsadenie zobraziť*. Ak máte *Organizácia a obsadenie zmeniť*, prepnete sa do zobrazenia prostredníctvom ikony *Zmena na režim zobrazenia*. Pri zobrazení si nezmeníte namigrované dáta.



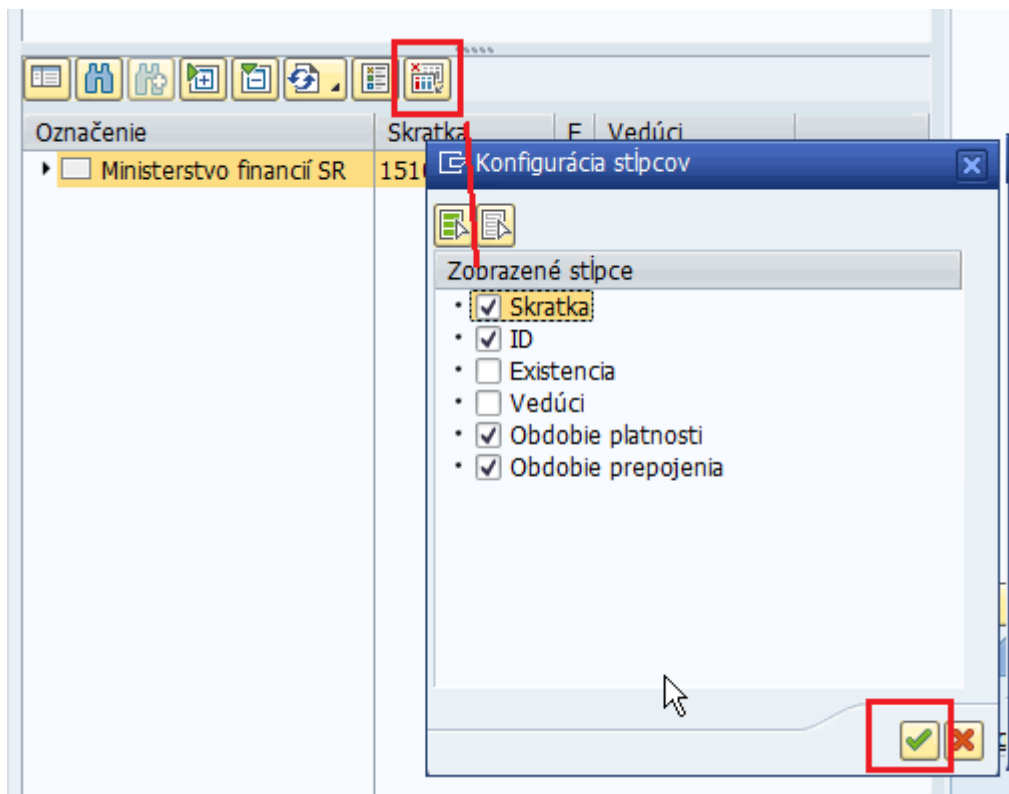
### 2.1.2 2. krok – Výber objektu pre hľadanie

V časti hľadanie kliknite na *Plánované miesto*. Otvorí sa menu hľadania pre plánované miesto, kde kliknete na *Hľadanie štruktúry*.



### 2.1.3 3. krok – Úprava konfigurácie zobrazených stĺpcov v časti Hľadanie

Pre lepšiu kontrolu vyhľadaných objektov je dobré si upraviť vizualizáciu zobrazovaných stĺpcov. Kliknite na ikonu *Konfigurácia stĺpcov* a označte stĺpce, ktoré sa majú vo vyhľadaných objektoch štruktúry zobrazovať.



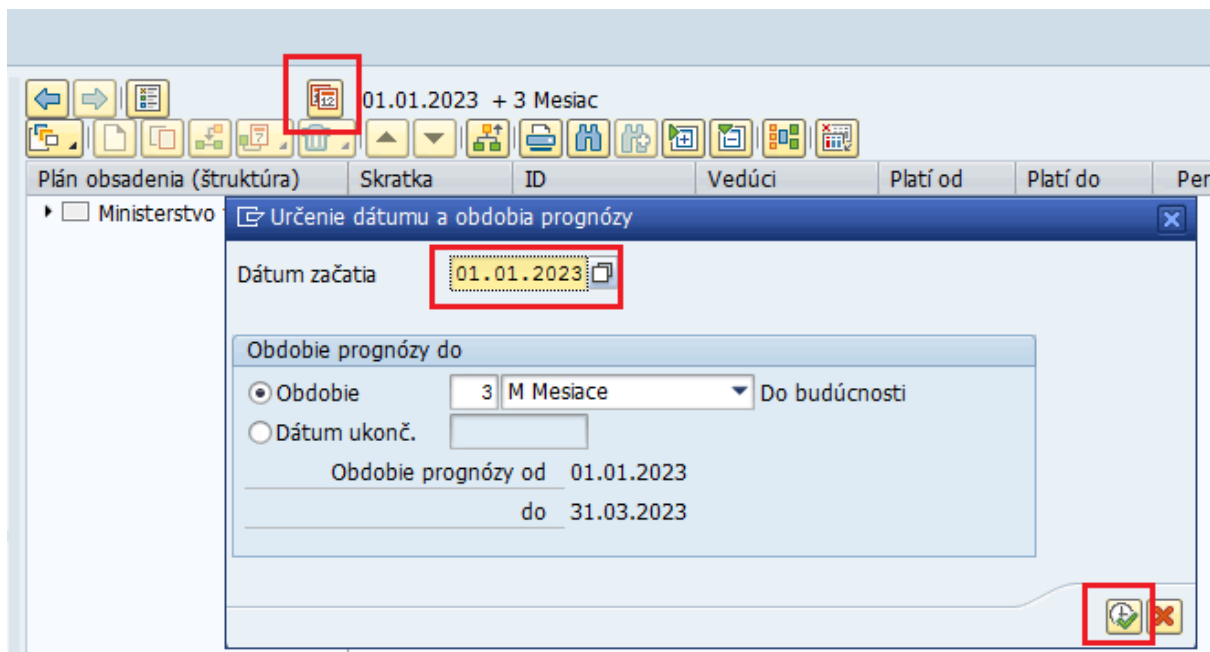
Dvojklikom na vybraný objekt v tejto časti sa objekt resp. celá štruktúra premiestni do časti na spracovanie v pravej časti obrazovky.

#### 2.1.4 4. krok – Úprava dátumu zobrazenia štruktúry na lište nástrojov

Pri spustení transakcie sa automaticky preddefinuje systémový dátum na detailné zobrazenie organizačnej štruktúry ako aj na prípadné zmeny. Organizačná štruktúra je prenášaná k 1.1.2026, preto je vhodné zmeniť si dátum kontroly práve na tento dátum.

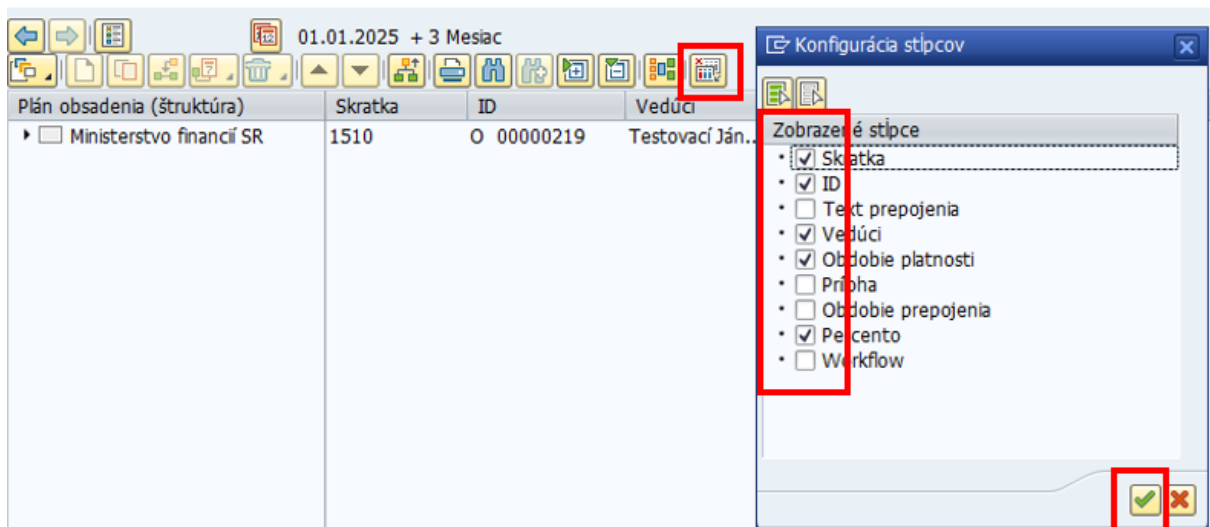
Pre zmenu dátumu zobrazenia spracovávanej časti organizačnej štruktúry je potrebné v pravej časti obrazovky na lište nástrojov zmeniť systémový dátum na 1.1.2026.

- Kliknite na ikonu *Dátum a obdobie prognózy*
- Otvorí sa pop-up okno, kde zmeníte Dátum začatia na 1.1.2026
- Výber potvrdíte ikonou *Vykonanie* (resp. stlačíte F8)



### 2.1.5 5. krok – Konfigurácia stĺpcov pre spracovávanú časť

Na lište nástrojov kliknite na ikonu *Konfigurácia stĺpcov* a nadefinujte si stĺpce pre zobrazenie. Vhodné je nadefinovať napr. aj *Percento*, aby ste videli aj správnu obsadenosť plánovaného miesta resp. vedúceho organizačnej jednotky.



### 2.1.6 6. krok – Kontrola organizačnej štruktúry

Postupným rozbalením organizačnej štruktúry môžete skontrolovať vzájomné prepojenie organizačných jednotiek, plánovaných miest, obsadenosť plánovaných miest ako aj príznak nadriadeného.

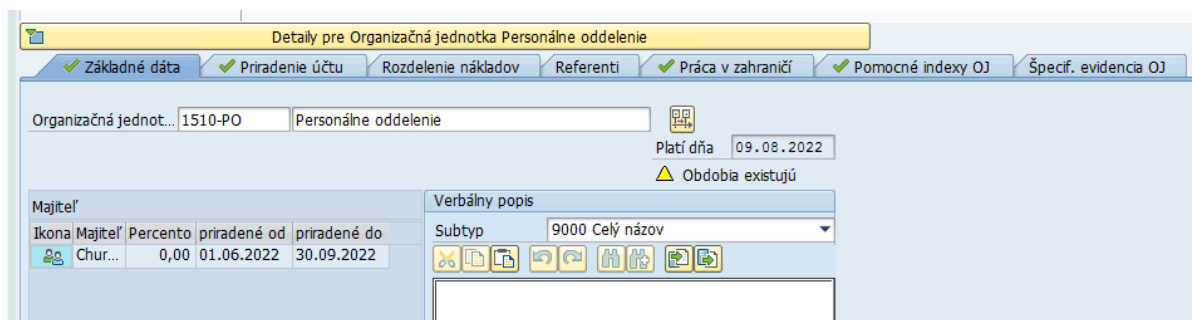
Plán obsadenia (štruktúra)	Skratka	ID	Vedúci	Platí od	Platí do	Percento
Ministerstvo financií SR	1510	O 00000219	Testovacia Ela	01.01.2022	Neobmedz.	
Minister	UČ	S 00000052		01.01.2022	Neobmedz.	
Testovací	VZ	S 00000237		02.08.2022	Neobmedz.	
Testovací sekretár	VZ	S 00000088		21.07.2022	Neobmedz.	
Sekretariát SE	1510-SE	O 00010053	Vedúci OI	01.01.2022	Neobmedz.	
Vedúci OI	VZ	S 00000065		01.01.2022	Neobmedz.	
Sekretárka vedúceho	VZ	S 00000058		01.01.2022	Neobmedz.	
Letecký útvar	1510-LÚ	O 00010057	Vedúci letecké...	01.01.2022	Neobmedz.	
Oddelenie informatiky	1510-OI	O 00010056	Stanovský Matej	01.01.2022	Neobmedz.	
Správca sietí	VZ	S 00000067		15.06.2022	Neobmedz.	
Správca sietí	VZ	S 00000068		15.06.2022	Neobmedz.	
Správca sietí	VZ	S 00000069		01.01.2022	Neobmedz.	
Správca sietí	VZ	S 00000070		01.01.2022	Neobmedz.	
Stanovská Anna	Stanovská	P 00000033		01.04.2022	Neobmedz.	40,00
Stanovský Lojzo	Stanovský	P 00000034		11.05.2022	Neobmedz.	60,00
Správca sietí	VZ	S 00000071		01.01.2022	Neobmedz.	
Správca sietí	VZ	S 00000072		01.01.2022	Neobmedz.	
Referent	ŠS	S 00000051		01.01.2022	Neobmedz.	
Personálne oddelenie	1510-PO	O 00010054	Vedúca pers. o...	01.01.2022	Neobmedz.	

### 2.1.7 Kontrola vybraných Infotypov pre organizačnú jednotku

Dvojklikom na objekt organizačná jednotka v spracovávanej časti organizačnej štruktúry sa v spodnej časti otvorí detail daného objektu. Dáta sú uložené v Infotypoch, ktoré predstavujú jednotlivé záložky. V prípade, že je záložka označená zelenou značkou, obsahuje namigrované dáta. Preklikávaním sa medzi nimi môžete dáta skontrolovať.

Za organizačnú jednotku sú to:

- Skratka a označenie objektu z IT1000 na záložke *Základné dáta*
- Dlhý názov organizačnej jednotky z IT1002 subtyp 9000 na záložke *Základné dáta*
- Priradenie k účtovnému okruhu, pracovnému úseku, personálnej oblasti a čiastkovej personálnej oblasti z IT1008 na záložke *Priradenie účtu*
- Priradenie ku kmeňovému nákladovému stredisku z IT1001 na záložke *Priradenie účtu*
- Rozpočtové a nákladové priradenie z IT1018 na záložke *Rozdelenie nákladov*
- Priradenie organizačnej jednotky k referentom z IT9000 na záložke *Referenti*
- Informácie o práci v zahraničí z IT9054 na záložke *Práca v zahraničí*
- Informácie o pomocných indexoch z IT9100 v záložke *Pomocné indexy OJ*
- Informácie o organizačných a systemizačných zmenách v záložke *Organizačné a system. zmeny* z IT9101.

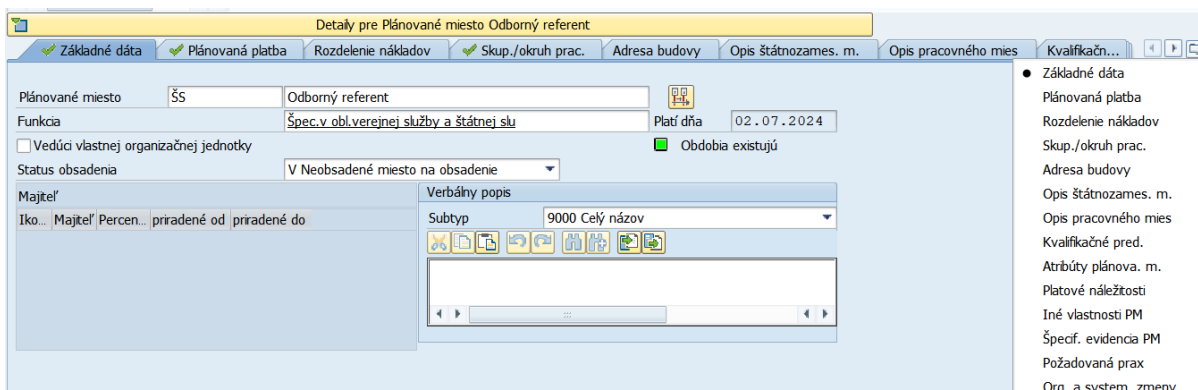


### 2.1.8 Kontrola vybraných Infotypov pre plánované miesto

Dvojklikom na objekt plánované miesto v spracovávanej časti organizačnej štruktúry sa v spodnej časti otvorí detail daného objektu. Dáta sú uložené v Infotypoch, ktoré predstavujú jednotlivé záložky. V prípade, že je záložka označená zelenou značkou, obsahuje namigrované dáta. Preklikávaním sa medzi nimi môžete dáta skontrolovať.

Za plánované miesto to sú:

- Skratka a označenie objektu z IT1000 na záložke *Základné dáta*.
- Názov funkcie je prepojenie s objektom C funkcia z IT1001 na záložke *Základné dáta*.
- Vedúci vlastnej organizačnej jednotky je z IT1001 na záložke *Základné dáta*.
- Status obsadenia je z IT1007 na záložke *Základné dáta*.
- Celý názov organizačnej jednotky z IT1002 na záložke *Základné dáta*.
- Tarifné zaradenie z IT1013 je na záložke *Plánovaná platba*.
- Rozpočtové a nákladové priradenie z IT1018 na záložke *Rozdelenie nákladov*.
- Priradenie ku skupine a okruhu pracovníkov z IT1013 je na záložke *Skup./okruh prac.*
- Údaje za štátnozamestnanecké miesto z IT9051 sú na záložke *Opis štátnozames. m.*
- Priradenie ku katalógu pracovných činností z IT9052 je na záložke *Opis pracovného mies.*
- Kvalifikačné priradenie z IT9053 je na záložke *Kvalifikačné pred.*
- Vybrané atribúty plánovaného miesta z IT9055 sú na záložke *Atribúty plánova. m.*
- Platové náležitosti z IT9056 sú na záložke *Platové náležitosti*.
- Požadovaná prax z IT9059 je na záložke *Požadovaná prax*.
- Iné vlastnosti plánovaného miesta z IT9060 sú na záložke *Iné vlastnosti PM*.
- Informácie o organizačných a systemizačných zmenách v záložke *Org. a system. zmeny* z IT9101.



## 2.2 Transakcia PP01

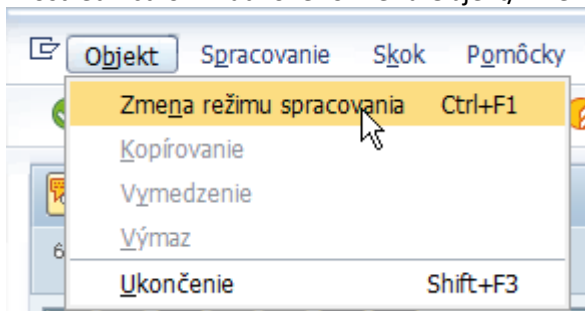
V transakcii PP01 je možný výber objektu a kontrola všetkých založených dát k objektu.

### 2.2.1 Práca s transakciou PP01

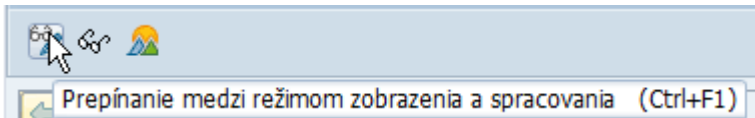
#### 2.2.1.1 Režim Zobrazenie/Zmena

V transakcii PP01 je možné prepínať sa medzi režimami Zobrazenie a Zmena. Pri režime zmena je možné zakladať/meniť/kopírovať/vymazávať/vymedzovať objekty a Infotypy. Prepínanie sa medzi týmito akciami sa dá dvomi spôsobmi:

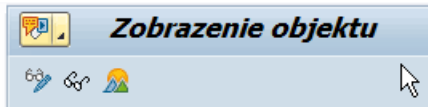
- Prostredníctvom riadkového menu Objekt/Zmena režimu spracovania



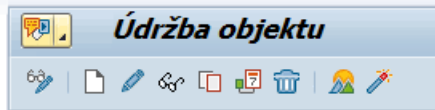
- Pomocou ikony Prepínanie medzi režimom zobrazenia a spracovania



Pričom už v názve nad ikonou viete identifikovať, či ste v spracovaní alebo v zobrazení

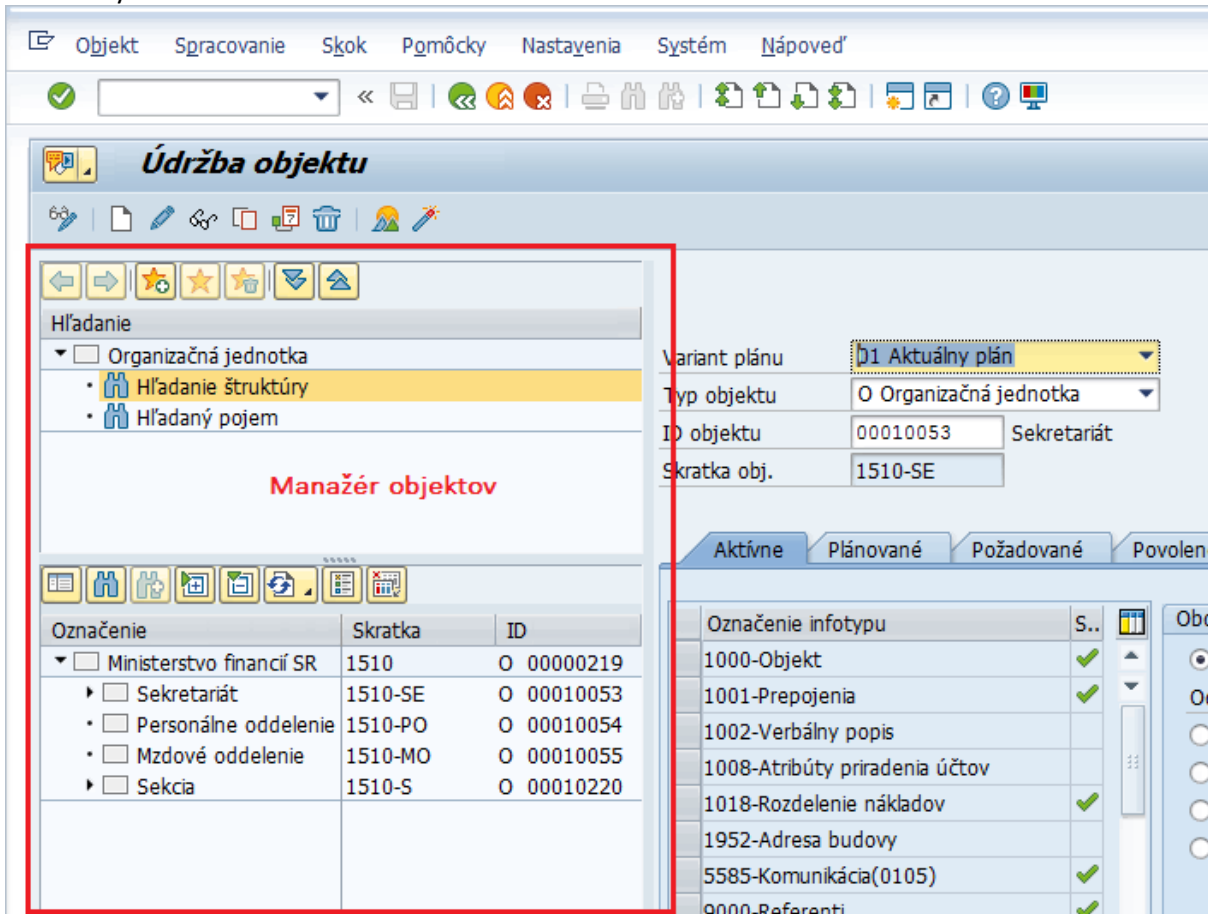


alebo

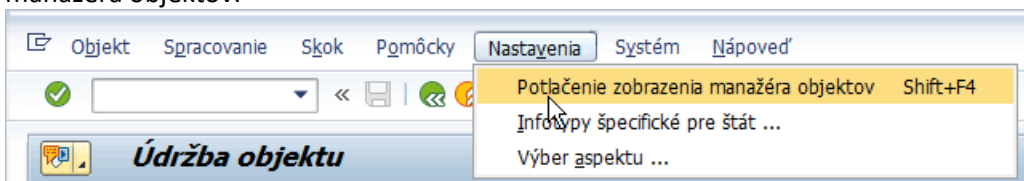


### 2.2.1.2 Zobrazenie a vypnutie zobrazenia manažéra objektov

Po spustení transakcie PPO1 sa používateľovi zobrazí alebo nezobrazí manažér objektov v ľavej časti obrazovky.



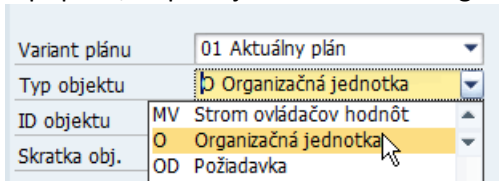
Pre jeho Zapnutie/Vypnutie použijete riadkové menu v časti Nastavenia/Potlačenie resp. Zobrazenie manažéra objektov.



### 2.2.1.3 Výber objektu

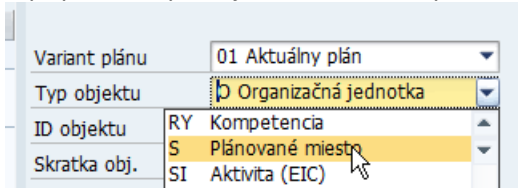
Pri kontrole použite iba Variant plánu 01 Aktuálny plán.

V prípade, že plánujete kontrolovať organizačné jednotky, vyberte objekt O – Organizačná jednotka.



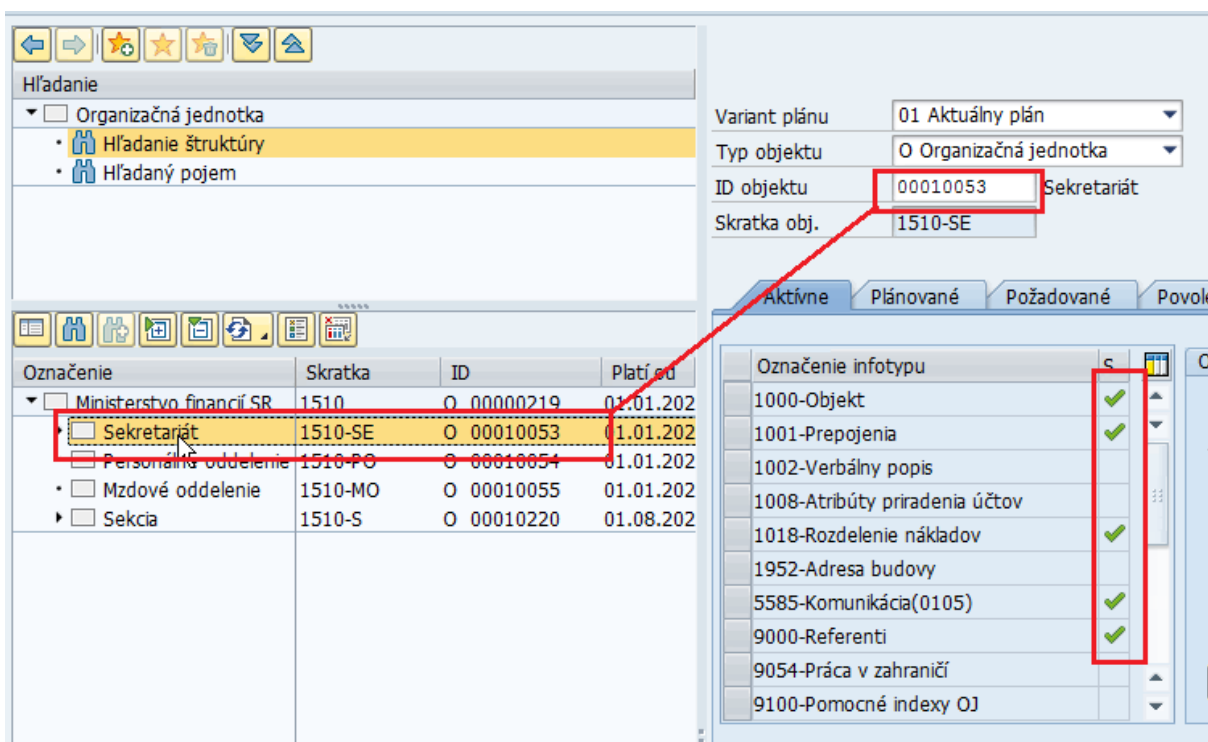
Variant plánu: 01 Aktuálny plán  
 Typ objektu: Organizačná jednotka  
 ID objektu: MV Strom ovládačov hodnôt  
 Skratka obj.: O Organizačná jednotka

V prípade, že plánujete kontrolovať plánované miesta, vyberte objekt S – Plánované miesto.



Variant plánu: 01 Aktuálny plán  
 Typ objektu: Organizačná jednotka  
 ID objektu: RY Kompetencia  
 Skratka obj.: S Plánované miesto

Vyhľadávanie v pravej časti obrazovky je identické, ako bolo popísané v časti pre transakciu PPOME. Dvojklikom na objekt v pravej časti obrazovky sa zobrazia Infotypy založené k tomuto objektu. Každý Infotyp je potrebné otvoriť a skontrolovať jeho obsah (ak to nerobíte prostredníctvom kontrolných reportov hromadne).




Hľadanie: Organizačná jednotka  
 • Hľadanie štruktúry  
 • Hľadaný pojem


Variant plánu: 01 Aktuálny plán  
 Typ objektu: O Organizačná jednotka  
 ID objektu: 00010053 Sekretariát  
 Skratka obj.: 1510-SE

Označenie	Skratka	ID	Platí od
Ministerstvo financií SR	1510	O 00000219	01.01.202
Sekretariát	1510-SE	O 00010053	01.01.202
Personálne oddelenie	1510-PO	O 00010054	01.01.202
Mzdové oddelenie	1510-MO	O 00010055	01.01.202
Sekcia	1510-S	O 00010220	01.08.202

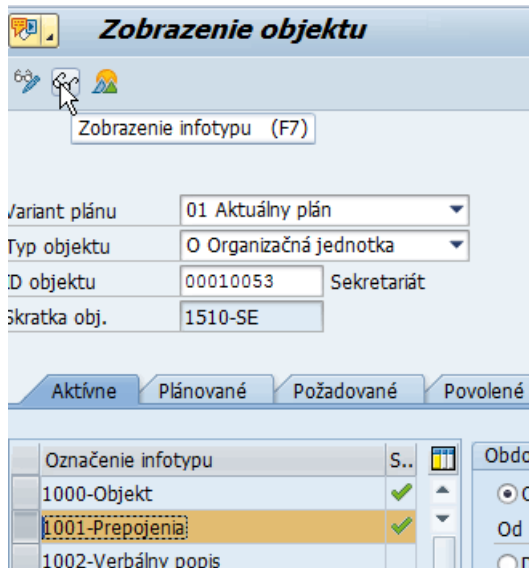
Označenie infotypu	S
1000-Objekt	✓
1001-Prepojenia	✓
1002-Verbálny popis	
1008-Atribúty priradenia účtov	
1018-Rozdelenie nákladov	✓
1952-Adresa budovy	
5585-Komunikácia(0105)	✓
9000-Referenti	✓
9054-Práca v zahraničí	
9100-Pomocné indexy OJ	

Znak  znamená, že k danému objektu sú v konkrétnom Infotype založené nejaké dáta.

### 2.2.1.4 Zobrazenie Infotypu

Zobrazenie  je najvhodnejší spôsob prezerania Infotypov, pretože nehrozí riziko neplánovanej zmeny. Sú dva spôsoby prezerania záznamov:

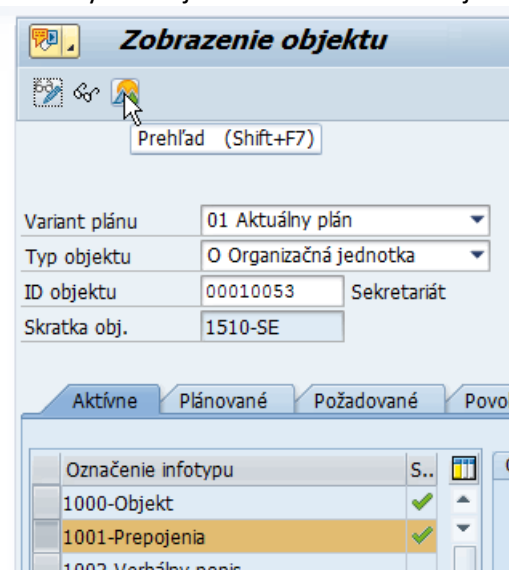
- Ak na výberovej obrazovke označíte Infotyp a kliknete na Zobrazenie,



budú sa vám zobrazovať jednotlivé záznamy postupne. Medzi jednotlivými záznamami sa preklikávajú pomocou šípok.



- Ak na výberovej obrazovke označíte najskôr Prehľad



tak sa vám najskôr zobrazí prehľad všetkých existujúcich záznamov a následne označením požadovaného záznamu plus kliknutie na ikonu Výber, skontrolujete obsah namigrovaných údajov.

Začiatok	Koniec	D.	Pr...	Text prep.	T.	Id prepoj...	Skrat.	%sadz.
01.01.2022	31.12.9999	A	002	referuje (	O	00000219	1510	0,00
01.06.2022	31.12.9999	B	002	je priamy	O	00010057	1510-LÚ	0,00
01.01.2022	31.12.9999	B	002	je priamy	O	00010056	1510-OI	0,00

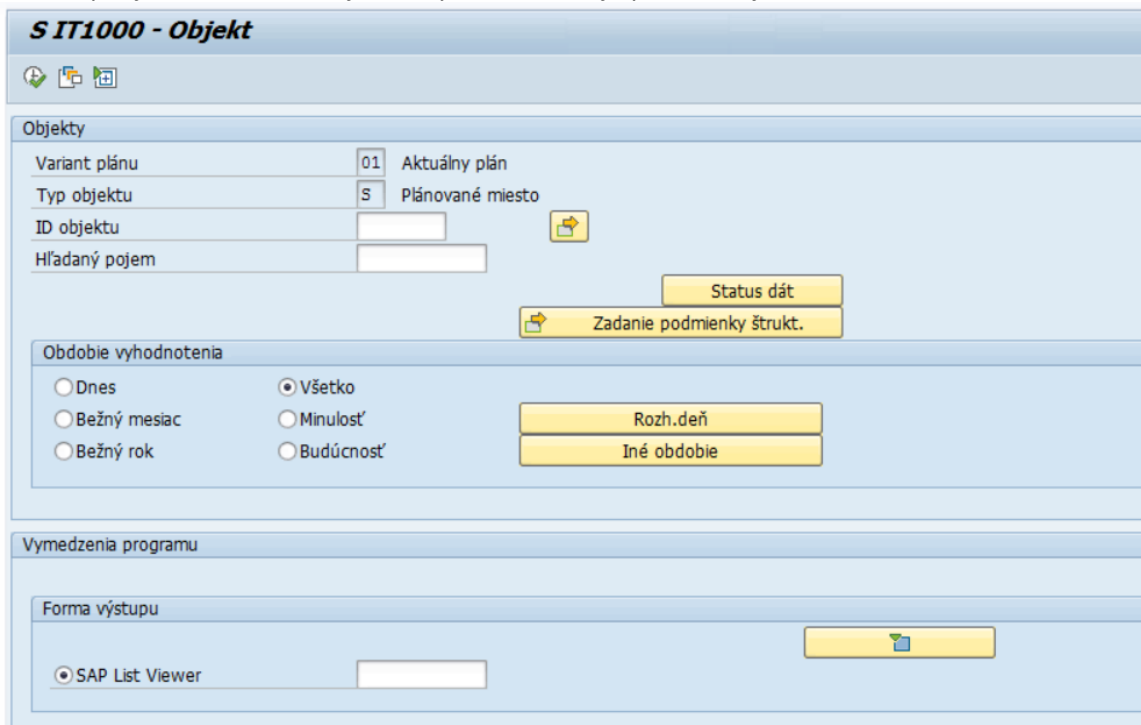
## 2.3 ZHRPD\_PLM\_IT1000 - IT 1000 - Názov objektu PLM

Transakcia **ZHRPD\_PLM\_IT1000**

Report poskytuje informácie o skratkách a krátkych názvoch plánovaných miest.

### 2.3.1 Vstupná obrazovka

Na vstupnej obrazovke každej zostavy sa nachádzajú polia, ako je zobrazené nižšie na obrázku.




Polia:

- Variant plánu – preddefinované pole, používateľ do neho nič nevpisuje
- Typ objektu – preddefinované pole, používateľ do neho nič nevpisuje. Hodnota v poli (O – Organizačná jednotka alebo S – Plánované miesto), ktorá zabezpečuje, že po spustení reportu sa zobrazia výsledky iba za Organizačnú jednotku alebo za Plánované miesto
- ID objektu – v rámci kontroly po migráciách odporúčame nechať toto pole prázdne, aby report zobrazil výsledky za všetky objekty na základe oprávnení
- Hľadaný pojem - v rámci kontroly po migráciách odporúčame nechať toto pole prázdne, aby report zobrazil výsledky za všetky objekty v systéme

V časti *Obdobie vyhodnotenia* používateľ zvolí obdobie, v ktorom majú byť platné jednotlivé zobrazené výsledky. Pri kontrole v rámci migrácií odporúčame ponechať zaškrtnuté pole *Všetko*, aby ste si boli istí, že sa zobrazia všetky objekty v systéme.

V časti *Forma výstupu* sa nachádza preddefinované zobrazenie výstupu tohto reportu.

### 2.3.2 Výstupná obrazovka

Report spustíte tlačidlom spustenia . Po spustení sa na výstupnej obrazovke zobrazia vo forme tabuľky všetky existujúce plánované miesta v systéme. Tabuľka obsahuje tieto stĺpce:

- TO – Typ objektu, zobrazeného na výstupe (S – Plánované miesto)
- ID obj. – ID plánovaného miesta

- Skratka obj. – skratka objektu
- Označenie objektu – dlhý názov objektu
- Dát. zmeny – dátum, v ktorom bola uskutočnená zmena zobrazeného plánovaného miesta
- Meno použ. – meno používateľa, ktorý zmenu plánovaného miesta uskutočnil
- Začiatok – začiatok platnosti plánovaného miesta z IT1000
- Koniec – koniec platnosti plánovaného miesta z IT1000

**S IT1000 - Objekt**

Štatistika

TO	ID obj.	Skratka obj.	Označenie objektu	Dát.zmeny	Meno použ.	Začiatok	Koniec	Pôvodné ID obj.
S	00000026	ŠS	riaditeľ odboru	27.12.2022	XXDSREMOTE	01.01.2022	31.12.9999	1310 00001276
S	00000027	ŠS	štátny radca	27.12.2022	XXDSREMOTE	01.01.2022	31.12.9999	1310 00005858
S	00000028	ŠS	hlavný štátny radca	27.12.2022	XXDSREMOTE	01.01.2022	31.12.9999	1310 00005859
S	00000029	ŠS	generálny riaditeľ sekcie	27.12.2022	XXDSREMOTE	01.01.2022	31.12.9999	1310 00005877
S	00000030	ŠS	radca	27.12.2022	XXDSREMOTE	01.01.2022	31.12.9999	1310 00005878
S	00000031	ŠS	generálny riaditeľ sekcie	27.12.2022	XXDSREMOTE	01.01.2022	31.12.9999	1310 00005881
S	00000032	ŠS	radca	27.12.2022	XXDSREMOTE	01.01.2022	31.12.9999	1310 00005902
S	00000033	ŠS	generálny riaditeľ	27.12.2022	XXDSREMOTE	01.01.2022	31.12.9999	1310 00005904
S	00000034	ŠS	hlavný štátny radca	27.12.2022	XXDSREMOTE	01.01.2022	31.12.9999	1310 00005905
S	00000035	ŠS	hlavný štátny radca	27.12.2022	XXDSREMOTE	01.01.2022	31.12.9999	1310 00005906
S	00000036	ŠS	hlavný štátny radca	27.12.2022	XXDSREMOTE	01.01.2022	31.12.9999	1310 00005900

Pre vrátenie sa späť na vstupnú obrazovku reportu použite šípky v Horizontálnom menu.

## 2.4 ZHRPD\_PLM\_IT1001 - IT 1001 - Vedúci PLM

Transakcia [ZHRPD\\_PLM\\_IT1001](#)

Report poskytuje informácie o vedúcich plánovaných miestach a o vedúcich pracovníkoch, ktorí sedia na týchto miestach.

### 2.4.1 Vstupná obrazovka

Na vstupnej obrazovke každej zostavy sa nachádzajú polia, ako je zobrazené nižšie na obrázku.

Objekty

Variant plánu: 01 Aktuálny plán

Typ objektu: S Plánované miesto

ID objektu:

Hľadaný pojem:

Stat.objektu:  všetky existujúce

Rozhod.deň vyhodnotenia:


Polia:

- Variant plánu – preddefinované pole, používateľ do neho nič nevpisuje

- Typ objektu – preddefinované pole, používateľ do neho nič nevpisuje. Hodnota v poli (S – Plánované miesto), ktorá zabezpečuje, že po spustení reportu sa zobrazia výsledky iba za Plánované miesto
- ID objektu – v rámci kontroly po migráciách odporúčame nechať toto pole prázdne, aby report zobrazil výsledky za všetky objekty na základe oprávnení
- Hľadaný pojem - v rámci kontroly po migráciách odporúčame nechať toto pole prázdne, aby report zobrazil výsledky za všetky objekty v systéme

Report slúži na vyhľadanie organizačnej jednotky, pre ktorú je plánované miesto nadriadeným.

## 2.4.2 Výstupná obrazovka

Report spustíte tlačidlom spustenia . Po spustení sa na výstupnej obrazovke zobrazia všetky plánované miesta. Vedúce plánované miesto je priradené k organizačnej jednotke.

Report zobrazuje nasledujúce stĺpce:

- Identifikátor objektu – Označenie plánovaného miesta a organizačnej jednotky, ktorej je nadriadené
- Skratka obj. – skratka objektu
- Typ objektu – O je organizačná jednotka a S je plánované miesto
- Rozšírená ID objektu – ID zobrazených objektov v org. štruktúre
- Počiat. Dátum (objekt) – začiatok platnosti objektu z IT1000
- Konc. Dátum (objekt) – koniec platnosti objektu z IT1000
- Počiat. Dátum (prepojenie) – začiatok platnosti prepojenia z IT1001
- Konc. Dátum (prepojenie) – koniec platnosti prepojenia z IT1001

S IT1001 - Plánované miesto vedúceho											
Štatistika											
TO	ID PLM	Skratka PLM	Označenie PLM	Priezvisko	ID OJ	Označenie OJ	Dát.zmeny	Meno p...	Začiatok	Koniec	Pôvodné ID obj.
S	00000001	ŠS	Minister	Testovací ...	00000219	Ministerstvo financií SR	07.06.2022	TEST_...	08.06.2022	31.12.9999	
S	00000001	ŠS	Minister	test5 fero	00000219	Ministerstvo financií SR	07.06.2022	TEST_...	08.06.2022	31.12.9999	
S	00000007	ŠS	Referent v administratívne	Lektor Štef...	00010003	OJ	06.09.2022	TEST_1	01.01.2022	31.12.9999	
S	00000013	ŠS	Referent v administratívne		00010006	OJ	06.09.2022	TEST_2	01.01.2022	31.12.9999	
S	00000013	ŠS	Referent v administratívne		00010006	Sekretariát štátneho tajomníka	06.09.2022	TEST_2	01.01.2022	31.12.9999	
S	00000013	ŠS	Vedúci sekretariátu		00010006	OJ	06.09.2022	TEST_2	01.01.2022	31.12.9999	
S	00000013	ŠS	Vedúci sekretariátu		00010006	Sekretariát štátneho tajomníka	06.09.2022	TEST_2	01.01.2022	31.12.9999	
S	00000016	VZ	Vedúci OJ	Nadriaden...	00010238	OJ8	04.05.2023	KISTAN	01.01.2022	03.05.2023	
S	00000016	VZ	Vedúci OJ	Vzdelany j...	00010238	OJ8	04.05.2023	KISTAN	01.01.2022	03.05.2023	
S	00000016	VZ	Vedúci OJ	Nadriaden...	00010238	OJ8 (NEMENIT TEST UATI)	04.05.2023	KISTAN	01.01.2022	03.05.2023	
S	00000016	VZ	Vedúci OJ	Vzdelany j...	00010238	OJ8 (NEMENIT TEST UATI)	04.05.2023	KISTAN	01.01.2022	03.05.2023	
S	00000016	VZ	Vedúci OJ	Nadriaden...	00010238	OJ8	04.05.2023	KISTAN	04.05.2023	31.12.9999	
S	00000016	VZ	Vedúci OJ	Vzdelany j...	00010238	OJ8	04.05.2023	KISTAN	04.05.2023	31.12.9999	
S	00000016	VZ	Vedúci OJ	Nadriaden...	00010238	OJ8 (NEMENIT TEST UATI)	04.05.2023	KISTAN	04.05.2023	31.12.9999	
S	00000016	VZ	Vedúci OJ	Vzdelany j...	00010238	OJ8 (NEMENIT TEST UATI)	04.05.2023	KISTAN	04.05.2023	31.12.9999	
S	00000021	ŠS	Referent v administratívne	Modra Sido...	00010238	OJ8	04.05.2023	KISTAN	01.01.2022	03.05.2023	
S	00000021	ŠS	Referent v administratívne	Burianova ...	00010238	OJ8	04.05.2023	KISTAN	01.01.2022	03.05.2023	
S	00000021	ŠS	Referent v administratívne	Modra Sido...	00010238	OJ8 (NEMENIT TEST UATI)	04.05.2023	KISTAN	01.01.2022	03.05.2023	

Pre vrátenie sa späť na vstupnú obrazovku reportu použite šípky v Horizontálnom menu.

## 2.5 ZHRPD\_PLM\_IT1002 - IT 1002 - Verbálny popis PLM

Transakcia [ZHRPD\\_PLM\\_IT1002](#)


Report poskytuje informácie o plánovanom mieste vo forme dlhého textu.

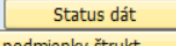
### 2.5.1 Vstupná obrazovka


Na vstupnej obrazovke každej zostavy sa nachádzajú polia, ako je zobrazené nižšie na obrázku.

**S IT1002 - Verbálny popis**


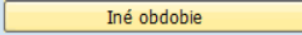
Objekty

Variant plánu	01	Aktuálny plán
Typ objektu	S	Plánované miesto
ID objektu	<input type="text"/>	
Hľadaný pojem	<input type="text"/>	

 Status dát


 Zadané podmienky štrukt.

Obdobie vyhodnotenia

<input type="radio"/> Dnes	<input checked="" type="radio"/> Všetko	 Rozh.deň
<input type="radio"/> Bežný mesiac	<input type="radio"/> Minulosť	 Iné obdobie
<input type="radio"/> Bežný rok	<input type="radio"/> Budúcnosť	

Vymedzenia programu

Forma výstupu

SAP List Viewer  


Polia:

- Variant plánu – preddefinované pole, používateľ do neho nič nevpisuje
- Typ objektu – preddefinované pole, používateľ do neho nič nevpisuje. Hodnota v poli (O – Organizačná jednotka alebo S – Plánované miesto), ktorá zabezpečuje, že po spustení reportu sa zobrazia výsledky iba za Organizačnú jednotku alebo za Plánované miesto
- ID objektu – v rámci kontroly po migráciách odporúčame nechať toto pole prázdne, aby report zobrazil výsledky za všetky objekty na základe oprávnení
- Hľadaný pojem - v rámci kontroly po migráciách odporúčame nechať toto pole prázdne, aby report zobrazil výsledky za všetky objekty v systéme

V časti *Obdobie vyhodnotenia* používateľ zvolí obdobie, v ktorom majú byť platné jednotlivé zobrazené výsledky. Pri kontrole v rámci migrácií odporúčame ponechať zaškrtnuté pole *Všetko*, aby ste si boli istí, že sa zobrazia všetky objekty v systéme.

V časti *Forma výstupu* sa nachádza preddefinované zobrazenie výstupu tohto reportu.

## 2.5.2 Výstupná obrazovka

Report spustíte tlačidlom spustenia . Po spustení sa na výstupnej obrazovke zobrazia vo forme tabuľky všetky existujúce plánované miesta v systéme a k nim informácie z IT1002. Tabuľka obsahuje tieto stĺpce:

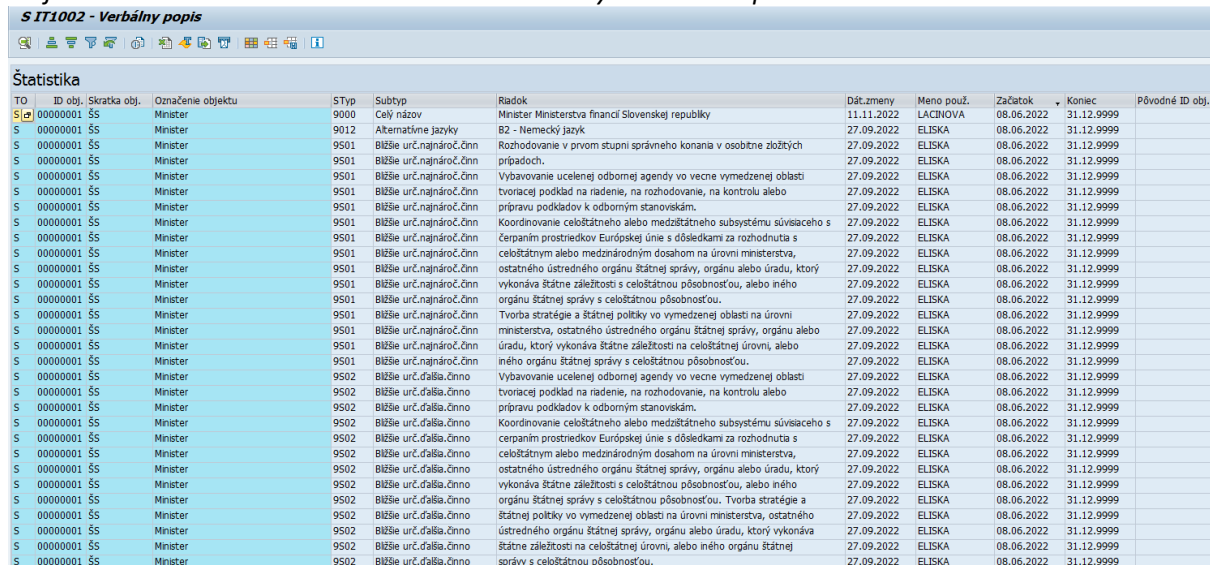
- TO – Typ objektu, zobrazeného na výstupe (S – Plánované miesto)
- ID obj. – ID plánovaného miesta
- Skratka obj. – skratka plánovaného miesta
- Označenie objektu – označenie plánovaného miesta
- STyp – označenie subtypu
- Subtyp – názov subtypu

- Riadok – vypísaný celý názov plánovaného miesta. Pokiaľ je názov dlhší ako 72 znakov, názov pokračuje do druhého riadku.
- Dát. zmeny – dátum, v ktorom bola uskutočnená zmena zobrazeného Infotypu
- Meno použ. – meno používateľa, ktorý túto zmenu uskutočnil
- Začiatok – začiatok platnosti Infotypu 1002 a príslušného subtypu
- Koniec – koniec platnosti Infotypu 1002 a príslušného subtypu

### Upozornenie

Ak je text dlhší ako 79 znakov zobrazí sa na viacerých riadkoch po 79 znakov.

**S IT1002 - Verbálny popis**



TO	ID obj.	Skratka obj.	Označenie objektu	STyp	Subtyp	Riadok	Dát.zmeny	Meno použ.	Začiatok	Koniec	Pôvodné ID obj.
S	00000001	S5	Minister	9000	Celý názov	Minister Ministerstva financií Slovenskej republiky	11.11.2022	LACINOVA	08.06.2022	31.12.9999	
S	00000001	S5	Minister	9012	Alternatívne jazyky	B2 - Nemecký jazyk	27.09.2022	ELISKA	08.06.2022	31.12.9999	
S	00000001	S5	Minister	9501	Blížšie urč.najmäroč.činn	Rozhodovanie v prvom stupni správneho konania v osobitne zložitých prípadoch.	27.09.2022	ELISKA	08.06.2022	31.12.9999	
S	00000001	S5	Minister	9501	Blížšie urč.najmäroč.činn	Vybavovanie ucelenej odbornej agendy vo vecne vymedzenej oblasti	27.09.2022	ELISKA	08.06.2022	31.12.9999	
S	00000001	S5	Minister	9501	Blížšie urč.najmäroč.činn	tvoriacej podkladov na radenie, na rozhodovanie, na kontrolu alebo	27.09.2022	ELISKA	08.06.2022	31.12.9999	
S	00000001	S5	Minister	9501	Blížšie urč.najmäroč.činn	prípravu podkladov k odborným stanoviskám.	27.09.2022	ELISKA	08.06.2022	31.12.9999	
S	00000001	S5	Minister	9501	Blížšie urč.najmäroč.činn	Koordinovanie celoštátneho alebo medzštátneho subsystému súvisiaceho s	27.09.2022	ELISKA	08.06.2022	31.12.9999	
S	00000001	S5	Minister	9501	Blížšie urč.najmäroč.činn	čerpaním prostriedkov Európskej únie s dôsledkami za rozhodnutia s	27.09.2022	ELISKA	08.06.2022	31.12.9999	
S	00000001	S5	Minister	9501	Blížšie urč.najmäroč.činn	celoštátnym alebo medzinárodným dosahom na úrovni ministerstva,	27.09.2022	ELISKA	08.06.2022	31.12.9999	
S	00000001	S5	Minister	9501	Blížšie urč.najmäroč.činn	ostatného ústredného orgánu štátnej správy, orgánu alebo úradu, ktorý	27.09.2022	ELISKA	08.06.2022	31.12.9999	
S	00000001	S5	Minister	9501	Blížšie urč.najmäroč.činn	vykonáva štátne záležitosti s celoštátnou pôsobnosťou, alebo iného	27.09.2022	ELISKA	08.06.2022	31.12.9999	
S	00000001	S5	Minister	9501	Blížšie urč.najmäroč.činn	orgánu štátnej správy s celoštátnou pôsobnosťou.	27.09.2022	ELISKA	08.06.2022	31.12.9999	
S	00000001	S5	Minister	9501	Blížšie urč.najmäroč.činn	Tvorba stratégie a štátnej politiky vo vymedzenej oblasti na úrovni	27.09.2022	ELISKA	08.06.2022	31.12.9999	
S	00000001	S5	Minister	9501	Blížšie urč.najmäroč.činn	ministerstva, ostatného ústredného orgánu štátnej správy, orgánu alebo	27.09.2022	ELISKA	08.06.2022	31.12.9999	
S	00000001	S5	Minister	9501	Blížšie urč.najmäroč.činn	úradu, ktorý vykonáva štátne záležitosti na celoštátnej úrovni, alebo	27.09.2022	ELISKA	08.06.2022	31.12.9999	
S	00000001	S5	Minister	9501	Blížšie urč.najmäroč.činn	iného orgánu štátnej správy s celoštátnou pôsobnosťou.	27.09.2022	ELISKA	08.06.2022	31.12.9999	
S	00000001	S5	Minister	9502	Blížšie urč.dalšia.činn	Vybavovanie ucelenej odbornej agendy vo vecne vymedzenej oblasti	27.09.2022	ELISKA	08.06.2022	31.12.9999	
S	00000001	S5	Minister	9502	Blížšie urč.dalšia.činn	tvoriacej podklad na radenie, na rozhodovanie, na kontrolu alebo	27.09.2022	ELISKA	08.06.2022	31.12.9999	
S	00000001	S5	Minister	9502	Blížšie urč.dalšia.činn	prípravu podkladov k odborným stanoviskám.	27.09.2022	ELISKA	08.06.2022	31.12.9999	
S	00000001	S5	Minister	9502	Blížšie urč.dalšia.činn	Koordinovanie celoštátneho alebo medzštátneho subsystému súvisiaceho s	27.09.2022	ELISKA	08.06.2022	31.12.9999	
S	00000001	S5	Minister	9502	Blížšie urč.dalšia.činn	čerpaním prostriedkov Európskej únie s dôsledkami za rozhodnutia s	27.09.2022	ELISKA	08.06.2022	31.12.9999	
S	00000001	S5	Minister	9502	Blížšie urč.dalšia.činn	celoštátnym alebo medzinárodným dosahom na úrovni ministerstva,	27.09.2022	ELISKA	08.06.2022	31.12.9999	
S	00000001	S5	Minister	9502	Blížšie urč.dalšia.činn	ostatného ústredného orgánu štátnej správy, orgánu alebo úradu, ktorý	27.09.2022	ELISKA	08.06.2022	31.12.9999	
S	00000001	S5	Minister	9502	Blížšie urč.dalšia.činn	vykonáva štátne záležitosti s celoštátnou pôsobnosťou, alebo iného	27.09.2022	ELISKA	08.06.2022	31.12.9999	
S	00000001	S5	Minister	9502	Blížšie urč.dalšia.činn	orgánu štátnej správy s celoštátnou pôsobnosťou. Tvorba stratégie a	27.09.2022	ELISKA	08.06.2022	31.12.9999	
S	00000001	S5	Minister	9502	Blížšie urč.dalšia.činn	štátnej politiky vo vymedzenej oblasti na úrovni ministerstva, ostatného	27.09.2022	ELISKA	08.06.2022	31.12.9999	
S	00000001	S5	Minister	9502	Blížšie urč.dalšia.činn	ústredného orgánu štátnej správy, orgánu alebo úradu, ktorý vykonáva	27.09.2022	ELISKA	08.06.2022	31.12.9999	
S	00000001	S5	Minister	9502	Blížšie urč.dalšia.činn	štátne záležitosti na celoštátnej úrovni, alebo iného orgánu štátnej	27.09.2022	ELISKA	08.06.2022	31.12.9999	
S	00000001	S5	Minister	9502	Blížšie urč.dalšia.činn	správy s celoštátnou pôsobnosťou.	27.09.2022	ELISKA	08.06.2022	31.12.9999	

### Upozornenie

V prípade, že sa nachádza v riadku vo výstupe iba ID objektu a Skratka objektu a žiadne iné údaje sa v riadku nenachádzajú, Infotyp pre toto PLM nie je založený.

Napr.:

TO	ID obj.	Skratka obj.	STyp	Subtyp	Riadok	Dát.zmeny	Meno použ.	Začiatok	Koniec
O	00000100	0110				00.00.0000		00.00.0000	00.00.0000

Pre vrátenie sa späť na vstupnú obrazovku reportu použite šípky v Horizontálnom menu.

## 2.6 ZHRPD\_PLM\_IT1005 - IT 1005 - Tarifné zaradenie PLM

### Transakcia ZHRPD\_PLM\_IT1005

Report poskytuje informácie o tarifnom zaradení plánovaného miesta.

#### 2.6.1 Vstupná obrazovka

Na vstupnej obrazovke každej zostavy sa nachádzajú polia, ako je zobrazené nižšie na obrázku.

**S IT1005 - Plánovaná platba**

Objekty

Variant plánu: 01 Aktuálny plán  
 Typ objektu: S Plánované miesto  
 ID objektu:   
 Hľadaný pojem:

Obdobie vyhodnotenia

Dnes       Všetko  
 Bežný mesiac       Minulosť  
 Bežný rok       Budúcnosť

Vymedzenia programu

HCM Lokalizácia: 31      Do:   
 Dr.tarify/ platu:       Do:   
 Tarifná/platová oblasť:       Do:

Forma výstupu

SAP List Viewer     

Polia:


- Variant plánu – preddefinované pole, používateľ do neho nič nevpisuje
- Typ objektu – preddefinované pole, používateľ do neho nič nevpisuje. Hodnota v poli (O – Organizačná jednotka alebo S – Plánované miesto), ktorá zabezpečuje, že po spustení reportu sa zobrazia výsledky iba za Organizačnú jednotku alebo za Plánované miesto
- ID objektu – v rámci kontroly po migráciách odporúčame nechať toto pole prázdne, aby report zobrazil výsledky za všetky objekty na základe oprávnení
- Hľadaný pojem - v rámci kontroly po migráciách odporúčame nechať toto pole prázdne, aby report zobrazil výsledky za všetky objekty v systéme

V časti *Obdobie vyhodnotenia* používateľ zvolí obdobie, v ktorom majú byť platné jednotlivé zobrazené výsledky. Pri kontrole v rámci migrácií odporúčame ponechať zaškrtnuté pole *Všetko*, aby ste si boli istí, že sa zobrazia všetky objekty v systéme.

V časti *Vymedzenia programu* sa nachádzajú polia *HCM Lokalizácia* (preddefinované a needitovateľné pole) a polia *Dr. Tarify/ platu*, *Tarifná/platová oblasť*, ktoré zostávajú prázdne, aby report zobrazil výsledky za všetky plánované miesta v systéme.

V časti *Forma výstupu* sa nachádza preddefinované zobrazenie výstupu tohto reportu.

## 2.6.2 Výstupná obrazovka

Report spustíte tlačidlom spustenia . Po spustení sa na výstupnej obrazovke zobrazia vo forme tabuľky všetky existujúce plánované miesta v systéme a k nim informácie z IT1005. Tabuľka obsahuje tieto stĺpce:

- TO – Typ objektu, zobrazeného na výstupe (S – Plánované miesto)
- ID obj. – ID plánovaného miesta

- Skratka obj. – skratka plánovaného miesta
- Označenie objektu – označenie plánovaného miesta
- DT – označenie druhu tarify
- Dr. Tarify/platu – názov druhu tarify
- TO – označenie tarifnej oblasti
- Tarifná/platová oblasť – názov tarifnej/platovej oblasti
- MinSk – Najnižšia prípustná tarifná skupina
- MinÚr – Najnižšie prípustný tarifný stupeň
- NajSt – Najvyššie prípustný tarifný stupeň
- Dát. zmeny – dátum, v ktorom bola uskutočnená zmena zobrazeného Infotypu
- Meno použ. – meno používateľa, ktorý túto zmenu uskutočnil
- Začiatok – začiatok platnosti Infotypu 1005
- Koniec – koniec platnosti Infotypu 1005
- Pôvodné ID objektu – ID objektu na pôvodnom systéme

TO	ID obj.	Skratka obj.	Označenie objektu	DT	Dr. tarify/ platu	TO	Tarifná/platová oblasť	MinSk	MaxSk	MinÚr	NajSt	Dát.zmeny	Meno použ.	Začiatok	Koniec	Pôvodné ID obj.
S	00000026	ŠS	riaditeľ odboru	SS	Štátna služba	S1	Štátna služba	09	09			28.12.2022	XXDSREMOTE	01.01.2022	31.12.9999	1310 00001276
S	00000027	ŠS	štátny radca	SS	Štátna služba	S1	Štátna služba	07	07			28.12.2022	XXDSREMOTE	01.01.2022	31.12.9999	1310 00005858
S	00000028	ŠS	hlavný štátny radca	SS	Štátna služba	S1	Štátna služba	08	08			28.12.2022	XXDSREMOTE	01.01.2022	31.12.9999	1310 00005859
S	00000029	ŠS	generálny riaditeľ sekcie	SS	Štátna služba	S1	Štátna služba	09	09			28.12.2022	XXDSREMOTE	01.01.2022	31.12.9999	1310 00005877
S	00000030	ŠS	radca	SS	Štátna služba	S1	Štátna služba	04	04			28.12.2022	XXDSREMOTE	01.01.2022	31.12.9999	1310 00005878
S	00000031	ŠS	generálny riaditeľ sekcie	SS	Štátna služba	S1	Štátna služba	09	09			28.12.2022	XXDSREMOTE	01.01.2022	31.12.9999	1310 00005881
S	00000032	ŠS	radca	SS	Štátna služba	S1	Štátna služba	03	03			28.12.2022	XXDSREMOTE	01.01.2022	31.12.9999	1310 00005902

### Upozornenie

V prípade, že sa nachádza v riadku vo výstupe iba ID objektu a Skratka objektu a žiadne iné údaje sa v riadku nenachádzajú, Infotyp pre toto PLM nie je založený.

Napr.:

TO	ID obj.	Skratka obj.	STyp	Subtyp	Riadok	Dát.zmeny	Meno použ.	Začiatok	Koniec
O	00000100	0110				00.00.0000		00.00.0000	00.00.0000

Pre vrátenie sa späť na vstupnú obrazovku reportu použite šípky v Horizontálnom menu.

## 2.7 ZHRPD\_PLM\_IT1007 - IT 1007 - Obsadenie PLM

Transakcia [ZHRPD\\_PLM\\_IT1007](#)

Report poskytuje informácie či ide o obsadené alebo neobsadené plánované miesto.

### 2.7.1 Vstupná obrazovka

Na vstupnej obrazovke každej zostavy sa nachádzajú polia, ako je zobrazené nižšie na obrázku.

**S IT1007 - Neobsadené miesto**

Objekty

Variant plánu: 01 Aktuálny plán  
 Typ objektu: S Plánované miesto  
 ID objektu:   
 Hľadaný pojem:

Obdobie vyhodnotenia

Dnes       Všetko  
 Bežný mesiac       Minulosť  
 Bežný rok       Budúcnosť

Vymedzenia programu

Forma výstupu

SAP List Viewer


Polia:

- Variant plánu – preddefinované pole, používateľ do neho nič nevpisuje
- Typ objektu – preddefinované pole, používateľ do neho nič nevpisuje. Hodnota v poli (O – Organizačná jednotka alebo S – Plánované miesto), ktorá zabezpečuje, že po spustení reportu sa zobrazia výsledky iba za Organizačnú jednotku alebo za Plánované miesto
- ID objektu – v rámci kontroly po migráciách odporúčame nechať toto pole prázdne, aby report zobrazil výsledky za všetky objekty na základe oprávnení
- Hľadaný pojem - v rámci kontroly po migráciách odporúčame nechať toto pole prázdne, aby report zobrazil výsledky za všetky objekty v systéme

V časti *Obdobie vyhodnotenia* používateľ zvolí obdobie, v ktorom majú byť platné jednotlivé zobrazené výsledky. Pri kontrole v rámci migrácií odporúčame ponechať zaškrtnuté pole *Všetko*, aby ste si boli istí, že sa zobrazia všetky objekty v systéme.

V časti *Forma výstupu* sa nachádza preddefinované zobrazenie výstupu tohto reportu.

### 2.7.2 Výstupná obrazovka

Report spustíte tlačidlom spustenia . Po spustení sa na výstupnej obrazovke zobrazia vo forme tabuľky všetky existujúce plánované miesta v systéme a k nim informácie z IT1007. Tabuľka obsahuje tieto stĺpce:

- TO – Typ objektu, zobrazeného na výstupe (S – Plánované miesto)
- ID obj. – ID plánovaného miesta
- Skratka obj. – skratka plánovaného miesta
- Označenie objektu – označenie plánovaného miesta
- NeobM

- Znak X, ktorý hovorí o tom, že je plánované miesto neobsadené
- Prázdna hodnota môže znamenať, že je plánované miesto obsadené alebo Infotyp nie je založený.
- Znak, či je neobsadené miesto - text, ktorý vysvetľuje význam hodnoty v poli NeobM
  - ak je hodnota NeobM prázdna a hodnota v tomto poli je Neobsadené miesto obsadené/odložené – tak je plánované miesto obsadené
  - ak je hodnota NeobM prázdna a hodnota v tomto poli je prázdna, tak Infotyp nie je založený
- Dát. zmeny – dátum, v ktorom bola uskutočnená zmena zobrazeného Infotypu
- Meno použ. – meno používateľa, ktorý túto zmenu uskutočnil
- Začiatok – začiatok platnosti Infotypu 1007
- Koniec – koniec platnosti Infotypu 1007
- Pôvodné ID objektu – ID objektu na pôvodnom systéme

**S IT1007 - Neobsadené miesto**

Štatistika

TO	ID obj.	Skratka obj.	Označenie objektu	NeobM	Znak, či je neobsadené miesto	Dát.zmeny	Meno použ.	Začiatok	Koniec	Pôvodné ID obj.
S	00000026	ŠS	riaditeľ odboru		Neobsadené miesto obsadené/odložené	28.12.2022	XXDSREMOTE	01.01.2023	31.12.9999	1310 00001276
S	00000027	ŠS	štátny radca		Neobsadené miesto obsadené/odložené	28.12.2022	XXDSREMOTE	01.01.2023	31.12.9999	1310 00005858
S	00000028	ŠS	hlavný štátny radca		Neobsadené miesto obsadené/odložené	28.12.2022	XXDSREMOTE	01.01.2023	31.12.9999	1310 00005859
S	00000029	ŠS	generálny riaditeľ sekcie		Neobsadené miesto obsadené/odložené	28.12.2022	XXDSREMOTE	01.01.2023	31.12.9999	1310 00005877
S	00000030	ŠS	radca	X	Neobsadené miesto na obsadenie	27.12.2022	XXDSREMOTE	01.01.2022	31.12.9999	1310 00005878
S	00000031	ŠS	generálny riaditeľ sekcie		Neobsadené miesto obsadené/odložené	28.12.2022	XXDSREMOTE	01.01.2023	31.12.9999	1310 00005881

### Upozornenie

V prípade, že sa nachádza v riadku vo výstupe iba ID objektu a Skratka objektu a žiadne iné údaje sa v riadku nenachádzajú, Infotyp pre túto OJ nie je založený.

Napr.:

TO	ID obj.	Skratka obj.	STyp	Subtyp	Riadok	Dát.zmeny	Meno použ.	Začiatok	Koniec
O	00000100	0110				00.00.0000		00.00.0000	00.00.0000

Pre vrátenie sa späť na vstupnú obrazovku reportu použite šípky v Horizontálnom menu.

## 2.8 ZHRPD\_PLM\_IT1013 - IT 1013 - Skupina/okruh prac. PLM

Transakcia [ZHRPD\\_PLM\\_IT1013](#)

Report poskytuje informácie o tom, k akej skupine a okruhu pracovníkov patrí plánované miesto.

### 2.8.1 Vstupná obrazovka

Na vstupnej obrazovke každej zostavy sa nachádzajú polia, ako je zobrazené nižšie na obrázku.

**S IT1013 - Skupina/okruh pracovníkov**

Objekty

Variant plánu: 01 Aktuálny plán  
 Typ objektu: S Plánované miesto  
 ID objektu:   
 Hľadaný pojem:

Status dát  
 Zadanie podmienky štrukt.

Obdobie vyhodnotenia

Dnes       Všetko  
 Bežný mesiac       Minulosť  
 Bežný rok       Budúcnosť

Rozh. deň  
Iné obdobie

Vymedzenia programu

Skup. pracovníkov:  Do:   
 Okruh pracovníkov:  Do:

Forma výstupu

SAP List Viewer

Polia:


- Variant plánu – preddefinované pole, používateľ do neho nič nevpisuje
- Typ objektu – preddefinované pole, používateľ do neho nič nevpisuje. Hodnota v poli (O – Organizačná jednotka alebo S – Plánované miesto), ktorá zabezpečuje, že po spustení reportu sa zobrazia výsledky iba za Organizačnú jednotku alebo za Plánované miesto
- ID objektu – v rámci kontroly po migráciách odporúčame nechať toto pole prázdne, aby report zobrazil výsledky za všetky objekty na základe oprávnení
- Hľadaný pojem - v rámci kontroly po migráciách odporúčame nechať toto pole prázdne, aby report zobrazil výsledky za všetky objekty v systéme

V časti *Obdobie vyhodnotenia* používateľ zvolí obdobie, v ktorom majú byť platné jednotlivé zobrazené výsledky. Pri kontrole v rámci migrácií odporúčame ponechať zaškrtnuté pole *Všetko*, aby ste si boli istí, že sa zobrazia všetky objekty v systéme.

V časti *Vymedzenia programu* sa nachádzajú polia *Skup. pracovníkov*, *Okruh pracovníkov*, ktoré zostávajú prázdne, aby report zobrazil výsledky za všetky plánované miesta v systéme.

V časti *Forma výstupu* sa nachádza preddefinované zobrazenie výstupu tohto reportu.

## 2.8.2 Výstupná obrazovka

Report spustíte tlačidlom spustenia . Po spustení sa na výstupnej obrazovke zobrazia vo forme tabuľky všetky existujúce plánované miesta v systéme a k nim informácie z IT1013. Tabuľka obsahuje tieto stĺpce:

- TO - Typ objektu, zobrazeného na výstupe (S – Plánované miesto)
- ID obj. – ID plánovaného miesta
- Skratka obj. – skratka plánovaného miesta
- Označenie objektu – označenie plánovaného miesta

- SkuPR – Označenie Skupiny pracovníkov
- Skup. pracovníkov – názov skupiny pracovníkov
- OkrPR – označenie Okruhu pracovníkov
- Okruh pracovníkov – názov okruhu pracovníkov
- Dát. zmeny – dátum, v ktorom bola uskutočnená zmena zobrazeného Infotypu
- Meno použ. – meno používateľa, ktorý túto zmenu uskutočnil
- Začiatok – začiatok platnosti Infotypu 1013
- Koniec – koniec platnosti Infotypu 1013
- Pôvodné ID objektu – ID objektu na pôvodnom systéme

S IT1013 - Skupina/okruh pracovníkov												
Štatistika												
TO	ID obj.	Skratka obj.	Označenie objektu	SkuPR	Skup.pracovníkov	OkrPR	Okruh pracovníkov	Dát.zmeny	Meno použ.	Začiatok	Koniec	Pôvodné ID obj.
S	00000026	ŠS	riadiťel odboru	1	Štátna služba	SS	stála štátna služba	28.12.2022	XXDSREMOTE	01.01.2022	31.12.9999	1310 00001276
S	00000027	ŠS	štátny radca	1	Štátna služba	SS	stála štátna služba	28.12.2022	XXDSREMOTE	01.01.2022	31.12.9999	1310 00005858
S	00000028	ŠS	hlavný štátny radca	1	Štátna služba	SS	stála štátna služba	28.12.2022	XXDSREMOTE	01.01.2022	31.12.9999	1310 00005859
S	00000029	ŠS	generálny riaditeľ sekcie	1	Štátna služba	SS	stála štátna služba	28.12.2022	XXDSREMOTE	01.01.2022	31.12.9999	1310 00005877
S	00000030	ŠS	radca	1	Štátna služba	SS	stála štátna služba	28.12.2022	XXDSREMOTE	01.01.2022	31.12.9999	1310 00005878
S	00000031	ŠS	generálny riaditeľ sekcie	1	Štátna služba	SS	stála štátna služba	28.12.2022	XXDSREMOTE	01.01.2022	31.12.9999	1310 00005881
S	00000032	ŠS	radca	1	Štátna služba	SS	stála štátna služba	28.12.2022	XXDSREMOTE	01.01.2022	31.12.9999	1310 00005902

### Upozornenie

V prípade, že sa nachádza v riadku vo výstupe iba ID objektu a Skratka objektu a žiadne iné údaje sa v riadku nenachádzajú, Infotyp pre toto PLM nie je založený.

Napr.:

TO	ID obj.	Skratka obj.	STyp	Subtyp	Riadok	Dát.zmeny	Meno použ.	Začiatok	Koniec
O	00000100	0110				00.00.0000		00.00.0000	00.00.0000

Pre vrátenie sa späť na vstupnú obrazovku reportu použite šípky v Horizontálnom menu.

## 2.9 ZHRPD\_PLM\_IT5585 - IT 5585 - Pôvodné ID plán. Miesta

Transakcia [ZHRPD\\_PLM\\_IT5585](#)

Report poskytuje informácie o pôvodnom ID plánovaného miesta z pôvodného systému.

### 2.9.1 Vstupná obrazovka

Na vstupnej obrazovke každej zostavy sa nachádzajú polia, ako je zobrazené nižšie na obrázku.

**S IT5585 - Komunikácia (105)**

Objekty

Variant plánu: 01 Aktuálny plán  
 Typ objektu: S Plánované miesto  
 ID objektu:   
 Hľadaný pojem:

Obdobie vyhodnotenia

Dnes       Všetko  
 Bežný mesiac       Minulosť  
 Bežný rok       Budúcnosť

Vymedzenia programu

Forma výstupu

SAP List Viewer


Polia:

- Variant plánu – preddefinované pole, používateľ do neho nič nevpisuje
- Typ objektu – preddefinované pole, používateľ do neho nič nevpisuje. Hodnota v poli (O – Organizačná jednotka alebo S – Plánované miesto), ktorá zabezpečuje, že po spustení reportu sa zobrazia výsledky iba za Organizačnú jednotku alebo za Plánované miesto
- ID objektu – v rámci kontroly po migráciách odporúčame nechať toto pole prázdne, aby report zobrazil výsledky za všetky objekty na základe oprávnení
- Hľadaný pojem - v rámci kontroly po migráciách odporúčame nechať toto pole prázdne, aby report zobrazil výsledky za všetky objekty v systéme

V časti *Obdobie vyhodnotenia* používateľ zvolí obdobie, v ktorom majú byť platné jednotlivé zobrazené výsledky. Pri kontrole v rámci migrácií odporúčame ponechať zaškrtnuté pole *Všetko*, aby ste si boli istí, že sa zobrazia všetky objekty v systéme.

V časti *Forma výstupu* sa nachádza preddefinované zobrazenie výstupu tohto reportu.

## 2.9.2 Výstupná obrazovka

Report spustíte tlačidlom spustenia . Po spustení sa na výstupnej obrazovke zobrazia vo forme tabuľky všetky existujúce plánované miesta v systéme a k nim informácie z IT5585. Tabuľka obsahuje tieto stĺpce:

- TO – Typ objektu, zobrazeného na výstupe (S – Plánované miesto)
- ID obj. – ID plánovaného miesta
- Skratka obj. – skratka plánovaného miesta
- Označenie objektu – označenie plánovaného miesta
- Styp – označenie subtypu
- Subtyp – názov subtypu
- Dlhá ID/číslo – pôvodné ID plánovaného miesta
- Dát. zmeny – dátum, v ktorom bola uskutočnená zmena zobrazeného Infotypu

- Meno použ. – meno používateľa, ktorý túto zmenu uskutočnil
- Začiatok – začiatok platnosti Infotypu 5585
- Koniec – koniec platnosti Infotypu 5585

**S IT5585 - Komunikácia (105)**

Štatistika

TO	ID obj.	Skratka obj.	Označenie objektu	STyp	Subtyp	Dlhá ID/číslo	Dát.zmeny	Meno použ.	Začiatok	Koniec
S	00000026	ŠS	riaditeľ odboru	9000	Stare ID plan. miesta MIG	1310 00001276	27.12.2022	XXDSREMOTE	01.01.2022	31.12.9999
S	00000027	ŠS	štátny radca	9000	Stare ID plan. miesta MIG	1310 00005858	27.12.2022	XXDSREMOTE	01.01.2022	31.12.9999
S	00000028	ŠS	hlavný štátny radca	9000	Stare ID plan. miesta MIG	1310 00005859	27.12.2022	XXDSREMOTE	01.01.2022	31.12.9999
S	00000029	ŠS	generálny riaditeľ sekcie	9000	Stare ID plan. miesta MIG	1310 00005877	27.12.2022	XXDSREMOTE	01.01.2022	31.12.9999
S	00000030	ŠS	radca	9000	Stare ID plan. miesta MIG	1310 00005878	27.12.2022	XXDSREMOTE	01.01.2022	31.12.9999
S	00000031	ŠS	generálny riaditeľ sekcie	9000	Stare ID plan. miesta MIG	1310 00005881	27.12.2022	XXDSREMOTE	01.01.2022	31.12.9999
S	00000032	ŠS	radca	9000	Stare ID plan. miesta MIG	1310 00005902	27.12.2022	XXDSREMOTE	01.01.2022	31.12.9999
S	00000033	ŠS	generálny riaditeľ	9000	Stare ID plan. miesta MIG	1310 00005904	27.12.2022	XXDSREMOTE	01.01.2022	31.12.9999
S	00000034	ŠS	hlavný štátny radca	9000	Stare ID plan. miesta MIG	1310 00005905	27.12.2022	XXDSREMOTE	01.01.2022	31.12.9999
S	00000035	ŠS	hlavný štátny radca	9000	Stare ID plan. miesta MIG	1310 00005906	27.12.2022	XXDSREMOTE	01.01.2022	31.12.9999
S	00000036	ŠS	hlavný štátny radca	9000	Stare ID plan. miesta MIG	1310 00005909	27.12.2022	XXDSREMOTE	01.01.2022	31.12.9999

### Upozornenie

V prípade, že sa nachádza v riadku vo výstupe iba ID objektu a Skratka objektu a žiadne iné údaje sa v riadku nenachádzajú, Infotyp pre toto PLM nie je založený.

Napr.:

TO	ID obj.	Skratka obj.	STyp	Subtyp	Riadok	Dát.zmeny	Meno použ.	Začiatok	Koniec
O	00000100	0110				00.00.0000		00.00.0000	00.00.0000

Pre vrátenie sa späť na vstupnú obrazovku reportu použite šípky v Horizontálnom menu.

## 2.10 ZHRPD\_PLM\_IT9051 - IT 9051 - Opis ŠZM

Transakcia [ZHRPD\\_PLM\\_IT9051](#)

Report poskytuje informácie o opise štátnozamestnaneckého miesta z Infotypu 9051

### 2.10.1 Vstupná obrazovka

Na vstupnej obrazovke každej zostavy sa nachádzajú polia, ako je zobrazené nižšie na obrázku.

**S IT9051 - Opis štátnozamestnaneckého miesta**

Objekty

Variant plánu: 01 Aktuálny plán  
 Typ objektu: S Plánované miesto  
 ID objektu:   
 Hľadaný pojem:

Obdobie vyhodnotenia

Dnes       Všetko  
 Bežný mesiac       Minulosť  
 Bežný rok       Budúcnosť

Vymedzenia programu

Forma výstupu

SAP List Viewer


Polia:

- Variant plánu – preddefinované pole, používateľ do neho nič nevpisuje
- Typ objektu – preddefinované pole, používateľ do neho nič nevpisuje. Hodnota v poli (O – Organizačná jednotka alebo S – Plánované miesto), ktorá zabezpečuje, že po spustení reportu sa zobrazia výsledky iba za Organizačnú jednotku alebo za Plánované miesto
- ID objektu – v rámci kontroly po migráciách odporúčame nechať toto pole prázdne, aby report zobrazil výsledky za všetky objekty na základe oprávnení
- Hľadaný pojem - v rámci kontroly po migráciách odporúčame nechať toto pole prázdne, aby report zobrazil výsledky za všetky objekty v systéme

V časti *Obdobie vyhodnotenia* používateľ zvolí obdobie, v ktorom majú byť platné jednotlivé zobrazené výsledky. Pri kontrole v rámci migrácií odporúčame ponechať zaškrtnuté pole *Všetko*, aby ste si boli istí, že sa zobrazia všetky objekty v systéme.

V časti *Forma výstupu* sa nachádza preddefinované zobrazenie výstupu tohto reportu.

### 2.10.2 Výstupná obrazovka

Report spustíte tlačidlom spustenia . Po spustení sa na výstupnej obrazovke zobrazia vo forme tabuľky všetky existujúce plánované miesta v systéme a k nim informácie z IT9051. Tabuľka obsahuje tieto stĺpce:

- TO – Typ objektu, zobrazeného na výstupe (S – Plánované miesto)
- ID obj. – ID plánovaného miesta
- Skratka obj. – skratka plánovaného miesta
- Označenie objektu – označenie plánovaného miesta
- Funkcia ŠZ – hodnota z číselníka funkcií pre štátnozamestnanecké miesto
- Popis funkcie ŠZ – popis funkcie pre štátnozamestnanecké miesto
- Vedúca funkcia ŠZ – hodnota z číselníka vedúcich funkcií pre štátnozamestnanecké miesto



**S IT9052 - Opis pracovného miesta**

Objekty

Variant plánu: 01 Aktuálny plán  
 Typ objektu: S Plánované miesto  
 ID objektu:   
 Hľadaný pojem:

Obdobie vyhodnotenia

Dnes       Všetko  
 Bežný mesiac       Minulosť  
 Bežný rok       Budúcnosť

Vymedzenia programu

Forma výstupu

SAP List Viewer


Polia:

- Variant plánu – preddefinované pole, používateľ do neho nič nevpisuje
- Typ objektu – preddefinované pole, používateľ do neho nič nevpisuje. Hodnota v poli (O – Organizačná jednotka alebo S – Plánované miesto), ktorá zabezpečuje, že po spustení reportu sa zobrazia výsledky iba za Organizačnú jednotku alebo za Plánované miesto
- ID objektu – v rámci kontroly po migráciách odporúčame nechať toto pole prázdne, aby report zobrazil výsledky za všetky objekty na základe oprávnení
- Hľadaný pojem - v rámci kontroly po migráciách odporúčame nechať toto pole prázdne, aby report zobrazil výsledky za všetky objekty v systéme

V časti *Obdobie vyhodnotenia* používateľ zvolí obdobie, v ktorom majú byť platné jednotlivé zobrazené výsledky. Pri kontrole v rámci migrácií odporúčame ponechať zaškrtnuté pole *Všetko*, aby ste si boli istí, že sa zobrazia všetky objekty v systéme.

V časti *Forma výstupu* sa nachádza preddefinované zobrazenie výstupu tohto reportu.

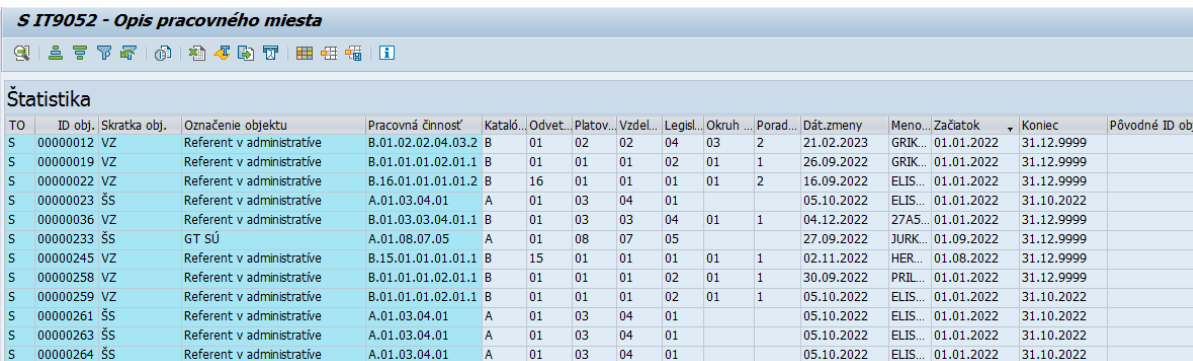
### 2.11.2 Výstupná obrazovka

Report spustíte tlačidlom spustenia . Po spustení sa na výstupnej obrazovke zobrazia vo forme tabuľky všetky existujúce plánované miesta v systéme a k nim informácie z IT9052. Tabuľka obsahuje tieto stĺpce:

- TO – Typ objektu, zobrazeného na výstupe (S – Plánované miesto)
- ID obj. – ID plánovaného miesta
- Skratka obj. – skratka plánovaného miesta
- Označenie objektu – označenie plánovaného miesta
- Pracovná činnosť – kód z katalógu pracovných činností vyskladaný z jednotlivých položiek
- Katalóg pracovných činností – znak A alebo B, ktorý predstavuje typ katalógu činností

- Odvetvie pracovných činností – hodnota z číselníka odvetví
- Platová trieda prac. činností – hodnota z číselníka platových tried
- Vzdelanie – hodnota z číselníka vzdelania
- Legislatívne poradie prac. činn. – hodnota z číselníka legislatívneho poradia
- Okruh pracovných činností – hodnota z okruhu pracovných činností
- Poradové číslo prac. činnosti – hodnota z číselníka poradových čísel pracovnej činnosti
- Dát. zmeny – dátum, v ktorom bola uskutočnená zmena zobrazeného Infotypu
- Meno použ. – meno používateľa, ktorý túto zmenu uskutočnil
- Začiatok – začiatok platnosti Infotypu 9052
- Koniec – koniec platnosti Infotypu 9052
- Pôvodné ID objektu – ID objektu na pôvodnom systéme

**S IT9052 - Opis pracovného miesta**



TO	ID obj.	Skratka obj.	Označenie objektu	Pracovná činnosť	Kataló...	Odvet...	Platov...	Vzdel...	Legisl...	Okruh ...	Porad...	Dát.zmeny	Meno...	Začiatok	Koniec	Pôvodné ID obj.
S	00000012	VZ	Referent v administratívne	B.01.02.02.04.03.2	B	01	02	02	04	03	2	21.02.2023	GRIK...	01.01.2022	31.12.9999	
S	00000019	VZ	Referent v administratívne	B.01.01.01.02.01.1	B	01	01	01	02	01	1	26.09.2022	GRIK...	01.01.2022	31.12.9999	
S	00000022	VZ	Referent v administratívne	B.16.01.01.01.01.2	B	16	01	01	01	01	2	16.09.2022	ELIS...	01.01.2022	31.12.9999	
S	00000023	ŠS	Referent v administratívne	A.01.03.04.01	A	01	03	04	01			05.10.2022	ELIS...	01.01.2022	31.10.2022	
S	00000036	VZ	Referent v administratívne	B.01.03.03.04.01.1	B	01	03	03	04	01	1	04.12.2022	27A5...	01.01.2022	31.12.9999	
S	00000233	ŠS	GT SÚ	A.01.08.07.05	A	01	08	07	05			27.09.2022	JURK...	01.09.2022	31.12.9999	
S	00000245	VZ	Referent v administratívne	B.15.01.01.01.01.1	B	15	01	01	01	01	1	02.11.2022	HER...	01.08.2022	31.12.9999	
S	00000258	VZ	Referent v administratívne	B.01.01.01.02.01.1	B	01	01	01	02	01	1	30.09.2022	PRIL...	01.01.2022	31.12.9999	
S	00000259	VZ	Referent v administratívne	B.01.01.01.02.01.1	B	01	01	01	02	01	1	05.10.2022	ELIS...	01.01.2022	31.10.2022	
S	00000261	ŠS	Referent v administratívne	A.01.03.04.01	A	01	03	04	01			05.10.2022	ELIS...	01.01.2022	31.10.2022	
S	00000263	ŠS	Referent v administratívne	A.01.03.04.01	A	01	03	04	01			05.10.2022	ELIS...	01.01.2022	31.10.2022	
S	00000264	ŠS	Referent v administratívne	A.01.03.04.01	A	01	03	04	01			05.10.2022	ELIS...	01.01.2022	31.10.2022	

Pre vrátenie sa späť na vstupnú obrazovku reportu použite šípky v Horizontálnom menu.

#### Upozornenie

V prípade, že sa nachádza v riadku vo výstupe iba ID objektu a Skratka objektu a žiadne iné údaje sa v riadku nenachádzajú, Infotyp pre toto PLM nie je založený.

Napr.:

TO	ID obj.	Skratka obj.	STyp	Subtyp	Riadok	Dát.zmeny	Meno použ.	Začiatok	Koniec
O	00000100	0110				00.00.0000		00.00.0000	00.00.0000

#### Upozornenie

Pre lepšie zobrazenie textu pracovnej činnosti je možné použiť transakciu ZHRPD\_VYKAZ\_OS, kde stačí na výberovej obrazovke zaznačiť na záložke Číslo pracovnej činnosti a spustiť

Objekty

Variant plánu: 01 Aktuálny plán

Typ objektu: 0 Organizačná jednotka

ID objektu:

Rozhod.deň vyhodnotenia: Dnes 11.08.2022

IT1005 IT1008 IT1013 IT1018 IT1952 IT5585 IT9000 IT9051 IT9052 IT9...

Číslo pracovnej činnosti

Katalóg

Na výstupe report zobrazí priradenú najnáročnejšiu činnosť k plánovaným miestam pričom dvojklikom na text sa zobrazí celý text v samostatnom okne.

S	Správca sietí	67	VZ	02522001			100,00					
S	Správca sietí	68	VZ	02522001			100,00					
S	Správca sietí	69	VZ	03113021	32	Stanovský Matej	100,00	X	B.17.02.02.03.01.1	Instalovanie a technická obsluha simultánnej techniky pri organizovaní seminárov, obsluha audiovizuálnych a reprografických pomôcok vrátane bežnej údržby a vedenia príslušného kabinetu vo vzdelávacom zariadení.		
S	Správca sietí	70	VZ	01111003	33	Stanovská Alena	100,00					
S	Správca sietí	71	VZ	01111003	34	Stanovský Lujza	100,00					
S	Správca sietí	72	VZ				0,00					
S	Referent	51	SS	04311999			0,00		B.05.			
O	Personálne oddelenie	10054	1510-POdd	ZCO_NS4	1500		0,00					
S	Referent	26	SS				0,00					
S	Vedúca oers. oddelenia	59	SS	04416000			100,00	X				

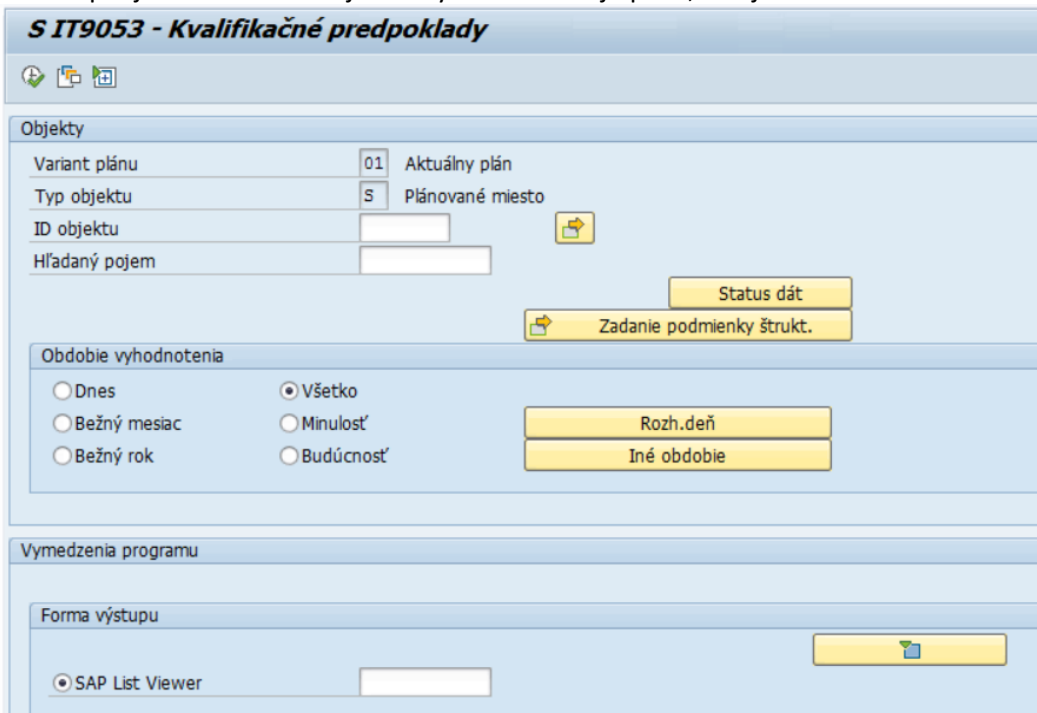
## 2.12 ZHRPD\_PLM\_IT9053 - IT 9053 - Kvalifikačné predpoklady

Transakcia [ZHRPD\\_PLM\\_IT9053](#)

Report poskytuje informácie o evidovaných údajoch týkajúcich sa vzdelania, požadovaných kvalifikácií a požadovanej praxe na plánovanom mieste.

### 2.12.1 Vstupná obrazovka

Na vstupnej obrazovke každej zostavy sa nachádzajú polia, ako je zobrazené nižšie na obrázku.



Polia:


- Variant plánu – preddefinované pole, používateľ do neho nič nevpisuje
- Typ objektu – preddefinované pole, používateľ do neho nič nevpisuje. Hodnota v poli (O – Organizačná jednotka alebo S – Plánované miesto), ktorá zabezpečuje, že po spustení reportu sa zobrazia výsledky iba za Organizačnú jednotku alebo za Plánované miesto
- ID objektu – v rámci kontroly po migráciách odporúčame nechať toto pole prázdne, aby report zobrazil výsledky za všetky objekty na základe oprávnení
- Hľadaný pojem - v rámci kontroly po migráciách odporúčame nechať toto pole prázdne, aby report zobrazil výsledky za všetky objekty v systéme

V časti *Obdobie vyhodnotenia* používateľ zvolí obdobie, v ktorom majú byť platné jednotlivé zobrazené výsledky. Pri kontrole v rámci migrácií odporúčame ponechať zaškrtnuté pole *Všetko*, aby ste si boli istí, že sa zobrazia všetky objekty v systéme.

V časti *Forma výstupu* sa nachádza preddefinované zobrazenie výstupu tohto reportu.

## 2.12.2 Výstupná obrazovka



Report spustíte tlačidlom spustenia . Po spustení sa na výstupnej obrazovke zobrazia vo forme tabuľky všetky existujúce plánované miesta v systéme a k nim informácie z IT9053. Tabuľka obsahuje tieto stĺpce:

- TO – Typ objektu, zobrazeného na výstupe (S – Plánované miesto)
- ID obj. – ID plánovaného miesta
- Skratka obj. – skratka plánovaného miesta
- Označenie objektu – označenie plánovaného miesta
- Vzdelanie – označenie a celý názov Vzdelania
- Študijný odbor – označenie a celý názov študijného odboru
- Osobitný kvalifikačný predp. – text z poľa Osobitný kvalifikačný predpoklad z Infotypu 9053
- Dát. zmeny – dátum, v ktorom bola uskutočnená zmena zobrazeného Infotypu
- Meno použ. – meno používateľa, ktorý túto zmenu uskutočnil
- Začiatok – začiatok platnosti Infotypu 9053
- Koniec – koniec platnosti Infotypu 9053
- Pôvodné ID objektu – ID objektu na pôvodnom systéme

S IT9053 - Kvalifikačné predpoklady															
Štatistika															
TO	ID obj.	SO	Označenie objektu	Vzdelanie VZ	Študijný odbor 1 Text:Študijný odbor 1	Študijný odbor 2 Text:Študijný odbor 2	Študijný odbor 3 Text:Študijný odbor 3	Študijný odbor 4 Text:Študijný odbor 4	Osobitný kvalifikačný predp.	Dát.zmeny	Meno	Začiatok	Koniec		
S	00000466	VOČK	Člen rady pre retransmisu	J	VŠ II. stupeň	00000000	nie je určený	00000000	nie je určený	00000000	nie je určený	24.10.2022	NEM.	01.01.2.	31.12.
S	00000463	VOČK	Člen rady pre retransmisu	J	VŠ II. stupeň	00000000	nie je určený	00000000	nie je určený	00000000	nie je určený	25.10.2022	NEM.	01.01.2.	31.12.
S	00000494	VOČK	Člen rady pre retransmisu	J	VŠ II. stupeň	00000000	nie je určený	00000000	nie je určený	00000000	nie je určený	25.10.2022	NEM.	01.01.2.	31.12.
S	00000644	5S	generálny škálny radca	J	VŠ II. stupeň	00000008	Ekonómia a manažment	00000030	Právo	00000000	nie je určený	13.11.2022	REV.	01.08.2.	31.12.
S	00000645	5S	generálny škálny radca	J	VŠ II. stupeň	00000000	nie je určený	00000000	nie je určený	00000000	nie je určený	13.11.2022	REV.	01.08.2.	31.12.
S	00000646	VZ	účtár	E	Úplná stredn.	00000000	nie je určený	00000000	nie je určený	00000000	nie je určený	13.11.2022	REV.	01.08.2.	31.12.
S	00000792	5S	generálny škálny radca 2	J	VŠ II. stupeň	00000008	Ekonómia a manažment	00000030	Právo	00000000	nie je určený	29.11.2022	REV.	01.08.2.	31.12.
S	00000793	VZ	účtár 1	E	Úplná stredn.	00000000	nie je určený	00000000	nie je určený	00000000	nie je určený	29.11.2022	REV.	01.08.2.	31.12.
S	00000793	VZ	účtár	E	Úplná stredn.	00000000	nie je určený	00000000	nie je určený	00000000	nie je určený	29.11.2022	REV.	01.08.2.	31.12.
S	00000794	VZ	účtár 2	E	Úplná stredn.	00000000	nie je určený	00000000	nie je určený	00000000	nie je určený	29.11.2022	REV.	01.08.2.	31.12.
S	00000794	VZ	účtár	E	Úplná stredn.	00000000	nie je určený	00000000	nie je určený	00000000	nie je určený	29.11.2022	REV.	01.08.2.	31.12.
S	00000795	VZ	účtár 0	E	Úplná stredn.	00000000	nie je určený	00000000	nie je určený	00000000	nie je určený	29.11.2022	REV.	01.08.2.	31.12.
S	00000796	VZ	účtár	E	Úplná stredn.	00000000	nie je určený	00000000	nie je určený	00000000	nie je určený	29.11.2022	REV.	01.08.2.	31.12.
S	00000799	ZP	RK, Dochádza	G	Úplná stredn.	00000000	nie je určený	00000000	nie je určený	00000000	nie je určený	02.12.2022	REV.	01.08.2.	31.12.
S	00000800	5S	generálny škálny radca	J	VŠ II. stupeň	00000008	Ekonómia a manažment	00000030	Právo	00000000	nie je určený	05.12.2022	LACI.	01.08.2.	31.12.
S	00000837	5S	RŠOÚ	J	VŠ II. stupeň	00000000	nie je určený	00000000	nie je určený	00000000	nie je určený	12.12.2022	SULA.	01.08.2.	31.12.
S	00000838	5S	RO	J	VŠ II. stupeň	00000000	nie je určený	00000000	nie je určený	00000000	nie je určený	12.12.2022	SULA.	01.08.2.	31.12.
S	00000839	5S	hľadáč radca	I	VŠ I. stupeň	00000000	nie je určený	00000000	nie je určený	00000000	nie je určený	12.12.2022	SULA.	01.08.2.	31.12.
S	00000840	5S	VO	J	VŠ II. stupeň	00000000	nie je určený	00000000	nie je určený	00000000	nie je určený	12.12.2022	SULA.	01.08.2.	31.12.
S	00000841	5S	generálny škálny radca	J	VŠ II. stupeň	00000000	nie je určený	00000000	nie je určený	00000000	nie je určený	12.12.2022	SULA.	01.08.2.	31.12.
S	00000842	5S	radca	G	Úplná stredn.	00000000	nie je určený	00000000	nie je určený	00000000	nie je určený	12.12.2022	SULA.	01.08.2.	31.12.
S	00000896	VZ	Referent v administratíve	I	VŠ I. stupeň	00000000	nie je určený	00000000	nie je určený	00000000	nie je určený	21.12.2022	PRIL.	01.01.2.	31.12.
S	00000949	5S	Referent v administratíve	I	VŠ I. stupeň	00000001	Architektúra a urbaniz.	00000003	Biológia	00000004	Biotechnológia	18.01.2024	ELIS.	01.02.2.	31.12.

### Upozornenie

V prípade, že sa nachádza v riadku vo výstupe iba ID objektu a Skratka objektu a žiadne iné údaje sa v riadku nenachádzajú, Infotyp pre toto PLM nie je založený.

Napr.:

TO	ID obj.	Skratka obj.	STyp	Subtyp	Riadok	Dát.zmeny	Meno použ.	Začiatok	Koniec
O	00000100	0110				00.00.0000		00.00.0000	00.00.0000

Pre vrátenie sa späť na vstupnú obrazovku reportu použite šípky v Horizontálnom menu.

## 2.13 ZHRPD\_PLM\_IT9055 - IT 9055 - Atribúty plán. Miesta

### Transakcia ZHRPD\_PLM\_IT9055

Report poskytuje informácie o jednoduchých príznakoch/atribútoch na plánovanom mieste. V tomto infotypu sa eviduje či ide o projektové plánované miesto alebo nie.

### 2.13.1 Vstupná obrazovka

Na vstupnej obrazovke každej zostavy sa nachádzajú polia, ako je zobrazené nižšie na obrázku.

**S IT9055 - Atribúty plánovaného miesta**

Objekty

Variant plánu: 01 Aktuálny plán  
 Typ objektu: S Plánované miesto  
 ID objektu:   
 Hľadaný pojem:

Obdobie vyhodnotenia

Dnes       Všetko  
 Bežný mesiac       Minulosť  
 Bežný rok       Budúcnosť

Vymedzenia programu

Forma výstupu

SAP List Viewer  
 ABAP zostava       Zobrazenie ako tabuľka  
 Grafika       Spracovanie textu  
 Analýza ABC       Tabuľková kalkulácia  
 Archivácia súboru  
 Uloženie s identifikáciou


Polia:

- Variant plánu – preddefinované pole, používateľ do neho nič nevpisuje
- Typ objektu – preddefinované pole, používateľ do neho nič nevpisuje. Hodnota v poli (O – Organizačná jednotka alebo S – Plánované miesto), ktorá zabezpečuje, že po spustení reportu sa zobrazia výsledky iba za Organizačnú jednotku alebo za Plánované miesto
- ID objektu – v rámci kontroly po migráciách odporúčame nechať toto pole prázdne, aby report zobrazil výsledky za všetky objekty na základe oprávnení
- Hľadaný pojem - v rámci kontroly po migráciách odporúčame nechať toto pole prázdne, aby report zobrazil výsledky za všetky objekty v systéme

V časti *Obdobie vyhodnotenia* používateľ zvolí obdobie, v ktorom majú byť platné jednotlivé zobrazené výsledky. Pri kontrole v rámci migrácií odporúčame ponechať zaškrtnuté pole *Všetko*, aby ste si boli istí, že sa zobrazia všetky objekty v systéme.

V časti *Forma výstupu* sa nachádza preddefinované zobrazenie výstupu tohto reportu. Z dôvodu šírky názvov polí je výstup vo forme tabuľky.

### 2.13.2 Výstupná obrazovka

Report spustíte tlačidlom spustenia . Po spustení sa na výstupnej obrazovke zobrazia vo forme tabuľky všetky existujúce plánované miesta v systéme a k nim informácie z IT9055. Tabuľka obsahuje tieto stĺpce:

- TO – Typ objektu, zobrazeného na výstupe (S – Plánované miesto)
- ID obj. – ID plánovaného miesta
- Skratka obj. – skratka plánovaného miesta

- Označenie objektu – označenie plánovaného miesta
- Jednotlivé atribúty – pri ktorých sa nachádza znak X, tak tie sú označené v IT9055
- Názov projektu-projektové PLM - text z tohto poľa po zakliknutí atribútu Projektové plánované miesto
- Typ projektu – typ projektu vpísaný do poľa po zakliknutí checkboxu *Miesto spolufinancované z finančných prostriedkov EÚ*
- Názov projektu – názov projektu vpísaný do poľa po zakliknutí checkboxu *Miesto spolufinancované z finančných prostriedkov EÚ*
- Dát. zmeny – dátum, v ktorom bola uskutočnená zmena zobrazeného Infotypu
- Meno použ. – meno používateľa, ktorý túto zmenu uskutočnil
- Začiatok – začiatok platnosti Infotypu 9055
- Koniec – koniec platnosti Infotypu 9055
- Pôvodné ID objektu – ID objektu na pôvodnom systéme

Štatistika			Status																								
Ep.	T.	ID obj.	Skratka obj.	Označenie objektu	A	M	P	Názov projektu-proje...	M	Š	P	M	R	Z	V	C	P	A	M	M	Typ proje...	Názov projektu	M	Dát.zmeny	Meno použ.	Začiatok	Koniec
S		00000026	ŠS	Referent																				00.00.0000		00.00.0000	00.00.0000
S		00000032	ŠS	Odborný referent																				00.00.0000		00.00.0000	00.00.0000
S		00000034	ŠS	Referent																				00.00.0000		00.00.0000	00.00.0000
S		00000051	ŠS	Referent			X	X	OPII				X										X	12.08.2022	TEST_HROM	01.01.2022	31.12.9999
S		00000052	UČ	Minister		X	X						X							X	Norsky fon	NF201127364		12.08.2022	TEST_HROM	01.08.2022	31.12.9999
S		00000053	ŠS	Odborný referent								X	X	X						X			X	12.08.2022	TEST_HROM	01.08.2022	31.12.9999
S		00000054	ŠS	Vedúci AO																				00.00.0000		00.00.0000	00.00.0000
S		00000055	ŠS	Administratívny pracovník		X	X	Mandarinky												X	OPIS	Banany		28.07.2022	LACINOVA	01.01.2022	31.12.9999
S		00000056	ŠS	Referent																				00.00.0000		00.00.0000	00.00.0000
S		00000057	ŠS	Odborný radca																				00.00.0000		00.00.0000	00.00.0000
S		00000058	VZ	Sekretárka																				00.00.0000		00.00.0000	00.00.0000
S		00000059	VZ	Referent																				00.00.0000		00.00.0000	00.00.0000

### Upozornenie

V prípade, že sa nachádza v riadku vo výstupe iba ID objektu a Skratka objektu a žiadne iné údaje sa v riadku nenachádzajú, Infotyp pre toto PLM nie je založený.

Napr.:

TO	ID obj.	Skratka obj.	STyp	Subtyp	Riadok	Dát.zmeny	Meno použ.	Začiatok	Koniec
O	00000100	0110				00.00.0000		00.00.0000	00.00.0000

Pre vrátenie sa späť na vstupnú obrazovku reportu použite šípky v Horizontálnom menu.

## 2.14 ZHRPD\_PLM\_IT9056 - IT 9056 - Platové náležitosti PLM

Transakcia **ZHRPD\_PLM\_IT9056**

Report poskytuje informácie o platových náležitostiach na plánovanom mieste.

### 2.14.1 Vstupná obrazovka

Na vstupnej obrazovke každej zostavy sa nachádzajú polia, ako je zobrazené nižšie na obrázku.

**S IT9056 - Platové náležitosti**

Objekty

Variant plánu: 01 Aktuálny plán  
 Typ objektu: S Plánované miesto  
 ID objektu:   
 Hľadaný pojem:

Obdobie vyhodnotenia

Dnes       Všetko  
 Bežný mesiac       Minulosť  
 Bežný rok       Budúcnosť

Vymedzenia programu

Forma výstupu

SAP List Viewer


Polia:

- Variant plánu – preddefinované pole, používateľ do neho nič nevpisuje
- Typ objektu – preddefinované pole, používateľ do neho nič nevpisuje. Hodnota v poli (O – Organizačná jednotka alebo S – Plánované miesto), ktorá zabezpečuje, že po spustení reportu sa zobrazia výsledky iba za Organizačnú jednotku alebo za Plánované miesto
- ID objektu – v rámci kontroly po migráciách odporúčame nechať toto pole prázdne, aby report zobrazil výsledky za všetky objekty na základe oprávnení
- Hľadaný pojem - v rámci kontroly po migráciách odporúčame nechať toto pole prázdne, aby report zobrazil výsledky za všetky objekty v systéme

V časti *Obdobie vyhodnotenia* používateľ zvolí obdobie, v ktorom majú byť platné jednotlivé zobrazené výsledky. Pri kontrole v rámci migrácií odporúčame ponechať zaškrtnuté pole *Všetko*, aby ste si boli istí, že sa zobrazia všetky objekty v systéme.

V časti *Forma výstupu* sa nachádza preddefinované zobrazenie výstupu tohto reportu.

### 2.14.2 Výstupná obrazovka

Report spustíte tlačidlom spustenia . Po spustení sa na výstupnej obrazovke zobrazia vo forme tabuľky všetky existujúce plánované miesta v systéme a k nim informácie z IT9056. Tabuľka obsahuje tieto stĺpce:

- TO – Typ objektu, zobrazeného na výstupe (S – Plánované miesto)
- ID obj. – ID plánovaného miesta
- Skratka obj. – skratka plánovaného miesta
- Označenie objektu – označenie plánovaného miesta
- Plat – hodnota z číselníka Platov
- Príplatok – hodnota z číselníka Príplatkov
- Od – minimálna hodnota príplatku

- Do – maximálna hodnota príplatku
- Jednotka – hodnota z číselníka jednotiek príplatku
- Dát. zmeny – dátum, v ktorom bola uskutočnená zmena zobrazeného Infotypu
- Meno použ. – meno používateľa, ktorý túto zmenu uskutočnil
- Začiatok – začiatok platnosti Infotypu 9056
- Koniec – koniec platnosti Infotypu 9056
- Pôvodné ID objektu – ID objektu na pôvodnom systéme

S IT9056 - Platové náležitosti													
Štatistika													
TO	ID obj.	Skratka obj.	Označenie objektu	Plat	Príplatok	Od	Do	Jednotka	Dát.zmeny	Meno p...	Začiatok	Koniec	Pôvodné ID obj.
S	00000004	ZDZP	Test3	04	4002	0,0000	0,0000		08.06.2022	TEST...	08.06.2022	31.07.2022	
S	00000013	ŠS	Referent v administratíve	01	1002	10,0000	15,0000	%	06.09.2022	TEST...	06.09.2022	31.12.9999	
S	00000013	ŠS	Vedúci sekretariátu	01	1002	10,0000	15,0000	%	06.09.2022	TEST...	06.09.2022	31.12.9999	
S	00000017	ŠS	Referent v administratíve	01	1002	0,0000	0,0000	EUR4	16.09.2022	ELISKA	01.01.2022	31.12.9999	
S	00000021	ŠS	Referent v administratíve	02	2001	0,0000	0,0000	EUR4	16.09.2022	ELISKA	01.01.2022	31.12.9999	
S	00000021	ŠS	Zástupca vedúceho	02	2001	0,0000	0,0000	EUR4	16.09.2022	ELISKA	01.01.2022	31.12.9999	
S	00000023	ŠS	Referent v administratíve	01	1002	0,0000	0,0000	EUR4	05.10.2022	ELISKA	01.01.2022	31.10.2022	
S	00000063	ŠS	Referent v administratíve	01	1002	10,0000	15,0000	%	06.09.2022	TEST...	06.09.2022	31.12.9999	
S	00000064	ŠS	Referent v administratíve	01	1002	10,0000	15,0000	%	06.09.2022	TEST...	06.09.2022	31.12.9999	
S	00000065	ŠS	Referent v administratíve	01	1002	10,0000	15,0000	%	06.09.2022	TEST...	06.09.2022	31.12.9999	
S	00000066	ŠS	Referent v administratíve	01	1002	10,0000	15,0000	%	06.09.2022	TEST...	06.09.2022	31.12.9999	
S	00000067	ŠS	Referent v administratíve	01	1002	10,0000	15,0000	%	06.09.2022	TEST...	06.09.2022	31.12.9999	

### Upozornenie

V prípade, že sa nachádza v riadku vo výstupe iba ID objektu a Skratka objektu a žiadne iné údaje sa v riadku nenachádzajú, Infotyp pre toto PLM nie je založený.

Napr.:

TO	ID obj.	Skratka obj.	STyp	Subtyp	Riadok	Dát.zmeny	Meno použ.	Začiatok	Koniec
O	00000100	0110				00.00.0000		00.00.0000	00.00.0000

Pre vrátenie sa späť na vstupnú obrazovku reportu použite šípky v Horizontálnom menu.

## 2.15 ZHRPD\_PLM\_IT9060 - IT 9060 - Iné vlastnosti PLM

### Transakcia ZHRPD\_PLM\_IT9060

Report poskytuje informácie o doplňujúcich vlastnostiach plánovaných miest ako napríklad o požadovaných hodnotiach, o stupni riadenia a pod.

#### 2.15.1 Vstupná obrazovka

Na vstupnej obrazovke každej zostavy sa nachádzajú polia, ako je zobrazené nižšie na obrázku.

**S IT9060 - Iné vlastnosti PLM**

Objekty

Variant plánu: 01 Aktuálny plán  
 Typ objektu: S Plánované miesto  
 ID objektu:   
 Hľadaný pojem:

Obdobie vyhodnotenia

Dnes       Všetko  
 Bežný mesiac       Minulosť  
 Bežný rok       Budúcnosť

Vymedzenia programu

Forma výstupu

SAP List Viewer


Polia:

- Variant plánu – preddefinované pole, používateľ do neho nič nevpisuje
- Typ objektu – preddefinované pole, používateľ do neho nič nevpisuje. Hodnota v poli (O – Organizačná jednotka alebo S – Plánované miesto), ktorá zabezpečuje, že po spustení reportu sa zobrazia výsledky iba za Organizačnú jednotku alebo za Plánované miesto
- ID objektu – v rámci kontroly po migráciách odporúčame nechať toto pole prázdne, aby report zobrazil výsledky za všetky objekty na základe oprávnení
- Hľadaný pojem - v rámci kontroly po migráciách odporúčame nechať toto pole prázdne, aby report zobrazil výsledky za všetky objekty v systéme

V časti *Obdobie vyhodnotenia* používateľ zvolí obdobie, v ktorom majú byť platné jednotlivé zobrazené výsledky. Pri kontrole v rámci migrácií odporúčame ponechať zaškrtnuté pole *Všetko*, aby ste si boli istí, že sa zobrazia všetky objekty v systéme.

V časti *Forma výstupu* sa nachádza preddefinované zobrazenie výstupu tohto reportu.

### 2.15.2 Výstupná obrazovka

Report spustíte tlačidlom spustenia . Po spustení sa na výstupnej obrazovke zobrazia vo forme tabuľky všetky existujúce plánované miesta v systéme a k nim informácie z IT9060. Tabuľka obsahuje tieto stĺpce:

- TO – Typ objektu, zobrazeného na výstupe (S – Plánované miesto)
- ID obj. – ID plánovaného miesta
- Skratka obj. – skratka plánovaného miesta
- Označenie objektu – označenie plánovaného miesta
- Zákon – hodnota z číselníka zákonov definujúcich hodnosť
- Hodnosť – hodnota z číselníka hodností priradená k zákonu
- Popis hodnosti – popis hodnosti po výbere zákona
- Zákon – hodnota z číselníka legislatívnych rámcov definujúcich výstroj

- Výstrojná trieda – výstrojná trieda pre plánované miesto z číselníka
- Pracovné hodiny do týždňa – počet pracovných hodín
- Pracovný úväzok v % - percento úväzku
- Legislatívny rámec – legislatívny rámec pre stanovenie stupňa riadenia
- Legislatívna položka – hodnota z číselníka stupňov riadenia
- Osobná ochranná prac. pomôcka – hodnota z číselníka OOPP
- Dát. zmeny – dátum, v ktorom bola uskutočnená zmena zobrazeného Infotypu
- Meno použ. – meno používateľa, ktorý túto zmenu uskutočnil
- Začiatok – začiatok platnosti Infotypu 9060
- Koniec – koniec platnosti Infotypu 9060
- Pôvodné ID objektu – ID objektu na pôvodnom systéme

**S IT9060 - Iné vlastnosti PLM**

TO	ID obj.	Skratka obj.	Označenie objektu	Zákon	Hodnosť	Popis hodnosti	Zákon	Výstrojná trieda	Pracovné hodiny do týždňa	Pracovný úväzok v %	Legislatívny rámec	Legislatívna položka	Osobná ochranná prac. pomôcka	Dát.zmeny	Meno...Začiatok	Koniec	Pôvodné ID obj.	
S	00000051	SS	Referent	3	1	atašé			37,50	100,00	01	S2	1.2.	29.07.2022	GRK.	01.06.2022	28.07.2022	H01655GFF
S	00000051	SS	Referent	2	gen.	generál			0,00	0,00				29.07.2022	GRK.	29.07.2022	31.12.9999	H01655GFF
S	00000053	SS	Odborný referent						38,00	0,00				21.06.2022	LACI.	01.06.2022	31.12.9999	564564
S	00000054	SS	Vedúci AO	3	1	atašé	01	O	37,50	100,00	01	S2	10.1.	30.06.2022	TEST.	01.01.2022	31.12.9999	075453
S	00000058	VZ	Správca počítačovej siete						22,33	100,99				16.09.2022	LACI.	01.09.2022	31.12.9999	
S	00000065	VZ	Vedúci OI						0,00	0,00	02	V2BC		16.06.2022	TEST.	01.01.2022	31.12.9999	
S	00000078	ZDZP	Letecký lekár						0,00	0,00				16.06.2022	TEST.	01.01.2022	31.12.9999	
S	00000086	SU	súdca	5	kpt.	kapitán	01	R	10,00	30,00	01	S1	1.1.	20.09.2022	DUN.	20.09.2022	31.12.9999	
S	00000095	SS	Referent v administratíve	3	1	atašé			37,50	100,00	01	S2		25.07.2022	LACI.	01.01.2022	31.12.9999	
S	00000511	SS	Vedúci testovacej sekcie	3	1	atašé	02	O	0,00	0,00			10.3.	27.04.2023	MI09.	01.03.2023	31.12.9999	
S	00000527	SS	Generálny riaditeľ sekcie						37,50	100,00	01	S1		16.06.2023	MI09.	01.01.2023	31.12.9999	

### Upozornenie

V prípade, že sa nachádza v riadku vo výstupe iba ID objektu a Skratka objektu a žiadne iné údaje sa v riadku nenachádzajú, Infotyp pre toto PLM nie je založený.

Napr.:

TO	ID obj.	Skratka obj.	STyp	Subtyp	Riadok	Dát.zmeny	Meno použ.	Začiatok	Koniec
O	00000100	0110				00.00.0000		00.00.0000	00.00.0000

Pre vrátenie sa späť na vstupnú obrazovku reportu použite šípky v Horizontálnom menu.

## 2.16 ZHRPD\_PLM\_IT9101 - IT9101 – Organizačné a systemizačné zmeny PLM

### Transakcia ZHRPD\_PLM\_IT9101

Report poskytne informáciu o Organizačných a systemizačných zmenách na plánovanom mieste.

#### 2.16.1 Vstupná obrazovka

Na vstupnej obrazovke každej zostavy sa nachádzajú polia, ako je zobrazené nižšie na obrázku.

**Plán. miesto IT9101 - Organizačné a systemizačné zmeny**

Objekty

Variant plánu	01	Aktuálny plán
Typ objektu	S	Plánované miesto
ID objektu	<input type="text"/>	<input type="button" value="Zadanie podmienky štrukt."/>

Obdobie vyhodnotenia

<input type="radio"/> Dnes	<input checked="" type="radio"/> Všetko	<input type="button" value="Rozh.deň"/>
<input type="radio"/> Bežný mesiac	<input type="radio"/> Minulosť	<input type="button" value="Iné obdobie"/>
<input type="radio"/> Bežný rok	<input type="radio"/> Budúcnosť	

Vymedzenia programu

Dátum účinnosti  Do

Forma výstupu

SAP List Viewer

Polia:


- Variant plánu – preddefinované pole, používateľ do neho nič nevpisuje
- Typ objektu – preddefinované pole, používateľ do neho nič nevpisuje. Hodnota v poli (O – Organizačná jednotka alebo S – Plánované miesto), ktorá zabezpečuje, že po spustení reportu sa zobrazia výsledky iba za Organizačnú jednotku alebo za Plánované miesto
- ID objektu – v rámci kontroly po migráciách odporúčame nechať toto pole prázdne, aby report zobrazil výsledky za všetky objekty na základe oprávnení

V časti *Obdobie vyhodnotenia* používateľ zvolí obdobie, v ktorom majú byť platné jednotlivé zobrazené výsledky. Pri kontrole v rámci migrácií odporúčame ponechať zaškrtnuté pole *Všetko*, aby ste si boli istí, že sa zobrazia všetky objekty v systéme.

V časti *Vymedzenia programu* sa nachádza pole *Dátum účinnosti* ktoré zostáva prázdne, aby report zobrazil výsledky za všetky plánované miesta v systéme.

V časti *Forma výstupu* sa nachádza preddefinované zobrazenie výstupu tohto reportu.

### 2.16.2 Výstupná obrazovka

Report spustíte tlačidlom spustenia . Po spustení sa na výstupnej obrazovke zobrazia vo forme tabuľky všetky existujúce organizačné jednotky v systéme. Tabuľka obsahuje tieto stĺpce:

- TO – Typ objektu, zobrazeného na výstupe
- ID obj. – ID objektu
- Skratka obj. – skratka objektu
- Označenie objektu – dlhý názov objektu
- Dátum účinnosti OSZ
- Typ OSZ
- Názov typu OSZ
- Dôvod OSZ

- Názov dôvodu OSZ
- Špecifikácia dôvodu
- Názov špecifikácie dôvodu
- Bližší popis dôvodu
- Dátum zmeny
- Meno použ. – meno používateľa, ktorý zmenu uskutočnil
- Začiatok – začiatok platnosti infotypu
- Koniec – koniec platnosti infotypu
- Pôvodné ID objektu – ID objektu na pôvodnom systéme

**Plán. miesto IT9101 - Organizačné a systemizačné zmeny**

Štatistika

TO	ID obj.	Skratka obj.	Označenie objektu	Dátum účinnosti	Typ OSZ	Názov typu OSZ	Dôvod OSZ	Názov dôvodu OSZ	Špecifikácia dôvodu	Názov špecifikácie dôvodu	Bližší popis dôvodu	Dát.zmeny	Meno použ.
S	00000527	SS	Generálny riaditeľ sekcie	01.01.2023	AA	Vznik PLM	13	zákon č. 55/2017 Z. z.				16.06.2023	MI092449
S	00000517	SS	Lektor zručností	01.03.2023	AA	Vznik PLM	06	Zákonník práce		iný		02.06.2023	MI092449
S	00000517	SS	Lektor zručností	31.12.2023	XA	Zánik PLM	02	Zmena organizačnej š...	03	zrušenie ŠZM bez vytvor...	ZRUŠENIE PRAC...		MI092449
S	00000517	SS	Lektor zručností	01.03.2023	AA	Vznik PLM	06	Zákonník práce		iný			MI092449
S	00000517	SS	Lektor zručností	31.12.2023	XA	Zánik PLM	02	Zmena organizačnej š...	03	zrušenie ŠZM bez vytvor...	ZRUŠENIE PRAC...		MI092449
S	00000514	VZ	Referent pre vnútorný audit	01.03.2023	AA	Vznik PLM	13	zákon č. 55/2017 Z. z.		iný	TEST SPECIAL R...	23.05.2023	MI092449

Pre vrátenie sa späť na vstupnú obrazovku reportu použite šípky v Horizontálnom menu.

## 2.17 ZHRPD\_PLM\_IT9059 – IT9059 – Požadovaná prax

Transakcia [ZHRPD\\_PLM\\_IT9059](#)

Report poskytne informáciu o Požadovanej praxi pre plánované miesto.

### 2.17.1 Vstupná obrazovka

Na vstupnej obrazovke každej zostavy sa nachádzajú polia, ako je zobrazené nižšie na obrázku.

**IT9059 - Požadovaná prax**

Objekty

Variant plánu:  Aktuálny plán

Typ objektu:  Plánované miesto

ID objektu:

Status dát:

Zadanie podmienky štrukt.:

Obdobie vyhodnotenia

Dnes  Všetko

Bežný mesiac  Minulosť

Bežný rok  Budúcnosť

Rozh.deň:

Iné obdobie:

Vymedzenia programu

Forma výstupu

SAP List Viewer

Polia:

- Variant plánu – preddefinované pole, používateľ do neho nič nevpisuje


- Typ objektu – preddefinované pole, používateľ do neho nič nevpisuje. Hodnota v poli (O – Organizačná jednotka alebo S – Plánované miesto), ktorá zabezpečuje, že po spustení reportu sa zobrazia výsledky iba za Organizačnú jednotku alebo za Plánované miesto
- ID objektu – v rámci kontroly po migráciách odporúčame nechať toto pole prázdne, aby report zobrazil výsledky za všetky objekty na základe oprávnení

V časti *Obdobie vyhodnotenia* používateľ zvolí obdobie, v ktorom majú byť platné jednotlivé zobrazené výsledky. Pri kontrole v rámci migrácií odporúčame ponechať zaškrtnuté pole *Všetko*, aby ste si boli istí, že sa zobrazia všetky objekty v systéme.

V časti *Forma výstupu* sa nachádza preddefinované zobrazenie výstupu tohto reportu.

## 2.17.2 Výstupná obrazovka



Report spustíte tlačidlom spustenia . Po spustení sa na výstupnej obrazovke zobrazia vo forme tabuľky všetky existujúce organizačné jednotky v systéme. Tabuľka obsahuje tieto stĺpce:

- TO – Typ objektu, zobrazeného na výstupe
- ID obj. – ID objektu
- Skratka obj. – skratka objektu
- Označenie objektu – dlhý názov objektu
- ID praxe od 10 po 60
- Trvanie pre prax – od 1 po 10
- Prax jednotka - mesiace alebo roky
- Začiatok – začiatok platnosti infotypu
- Koniec – koniec platnosti infotypu
- Dát. zmeny – dátum, v ktorom bola uskutočnená zmena zobrazenej organizačnej jednotky
- Meno použ. – meno používateľa, ktorý zmenu uskutočnil

**IT9059 - Požadovaná prax**

Štatistika

TO	ID obj.	Skratka obj.	Označenie objektu	ID praxe	Prax – trvanie	Prax – jednotka	ID praxe	Prax – trvanie	Prax – jednotka	ID praxe	Prax – trvanie	Prax – jednotka	ID praxe	Prax – trvanie	Prax – jednotka	Začiatok	Koniec	Dát. zmeny	Meno použ.
S	00000917	SS	architekt	10	1,00	R	30	3,00	M	50	4,00	M	00	0,00		04.01.2023	31.12.9999	18.01.2024	1S10M03UAT13
S	00000949	SS	Referent v administratíve	30	2,00	R	10	1,00	M	20	2,50	R	00	0,00		01.02.2023	31.12.9999	18.01.2024	ELISKA

Pre vrátenie sa späť na vstupnú obrazovku reportu použite šípky v Horizontálnom menu.

## 2.18 ZHRPD\_OJ\_IT1000 - IT 1000 - Názov objektu O

Transakcia **ZHRPD\_OJ\_IT1000**

Report poskytuje informácie o skratkách a krátkych názvoch organizačných jednotiek.

### 2.18.1 Vstupná obrazovka

Na vstupnej obrazovke každej zostavy sa nachádzajú polia, ako je zobrazené nižšie na obrázku.

**OJ IT1000 - Objekt**

Objekty

Variant plánu: 01 Aktuálny plán  
 Typ objektu: 0 Organizačná jednotka  
 ID objektu:   
 Hľadaný pojem:

Obdobie vyhodnotenia

Dnes       Všetko  
 Bežný mesiac       Minulosť  
 Bežný rok       Budúcnosť

Vymedzenia programu

Forma výstupu

SAP List Viewer


Polia:

- Variant plánu – preddefinované pole, používateľ do neho nič nevpisuje
- Typ objektu – preddefinované pole, používateľ do neho nič nevpisuje. Hodnota v poli (O – Organizačná jednotka alebo S – Plánované miesto), ktorá zabezpečuje, že po spustení reportu sa zobrazia výsledky iba za Organizačnú jednotku alebo za Plánované miesto
- ID objektu – v rámci kontroly po migráciách odporúčame nechať toto pole prázdne, aby report zobrazil výsledky za všetky objekty na základe oprávnení
- Hľadaný pojem - v rámci kontroly po migráciách odporúčame nechať toto pole prázdne, aby report zobrazil výsledky za všetky objekty v systéme

V časti *Obdobie vyhodnotenia* používateľ zvolí obdobie, v ktorom majú byť platné jednotlivé zobrazené výsledky. Pri kontrole v rámci migrácií odporúčame ponechať zaškrtnuté pole *Všetko*, aby ste si boli istí, že sa zobrazia všetky objekty v systéme.

V časti *Forma výstupu* sa nachádza preddefinované zobrazenie výstupu tohto reportu.

### 2.18.2 Výstupná obrazovka

Report spustíte tlačidlom spustenia . Po spustení sa na výstupnej obrazovke zobrazia vo forme tabuľky všetky existujúce organizačné jednotky v systéme. Tabuľka obsahuje tieto stĺpce:

- TO – Typ objektu, zobrazeného na výstupe (O – Organizačná jednotka)
- ID obj. – ID organizačnej jednotky
- Skratka obj. – skratka objektu
- Označenie objektu – dlhý názov objektu
- Dát. zmeny – dátum, v ktorom bola uskutočnená zmena zobrazenej organizačnej jednotky
- Meno použ. – meno používateľa, ktorý zmenu organizačnej jednotky uskutočnil
- Začiatok – začiatok platnosti organizačnej jednotky
- Koniec – koniec platnosti organizačnej jednotky

- Pôvodné ID objektu – ID objektu na pôvodnom systéme

**OJ IT1000 - Objekt**

Štatistika

TO	ID obj.	Skratka obj.	Označenie objektu	Dát.zmeny	Meno použ.	Začiatok	Koniec	Pôvodné ID obj.
O	00010064	1510-14	Sekcia auditu a kontroly	27.12.2022	XXDSREMOTE	01.01.2022	31.12.9999	1510 01000528
O	00010066	1332-PS	Prevádzka súdu	27.12.2022	XXDSREMOTE	01.01.2022	31.12.9999	1332 50000208
O	00010067	1510-141	Odbor legislatívy, vzdel a podp.činností	27.12.2022	XXDSREMOTE	01.01.2022	31.12.9999	1510 01000529
O	00010068	1394-SV	Súdny výkon	27.12.2022	XXDSREMOTE	01.01.2022	31.12.9999	1394 50000527
O	00010071	1510-1411	Odd. legis. a met. pre kontrolu a audit	27.12.2022	XXDSREMOTE	01.01.2022	31.12.9999	1510 01000610
O	00010072	1394-SS	Správa súdu	27.12.2022	XXDSREMOTE	01.01.2022	31.12.9999	1394 50000528
O	00010075	1510-1417	Odd. vzdelávania a podporných činností	27.12.2022	XXDSREMOTE	01.01.2022	31.12.9999	1510 01001670
O	00010076	1394-PS	Prevádzka súdu	27.12.2022	XXDSREMOTE	01.01.2022	31.12.9999	1394 50000529

Pre vrátenie sa späť na vstupnú obrazovku reportu použite šípky v Horizontálnom menu.

#### Upozornenie

V prípade ak sa názov organizačnej jednotky (aj plánovaného miesta) v IT1000 vyskytuje viackrát (viac záznamov), tak pri spustení kontrolných zostáv resp. query zostáva za časové vyhodnotenie Všetko, sa budú dáta zobrazovať viacnásobne.

Napr.

Organizačná jednotka 10052 má z IT1000 dva záznamy.

TO	ID obj.	Skratka obj.	Označenie objektu	Dát.zmeny	Meno použ.	Začiatok	Koniec
O	00010052	1510-MF	Administratívne oddelenie	25.07.2022	ELISKA	01.01.2022	24.07.2022
O	00010052	1510-AO	Administratívne oddelenie	25.07.2022	ELISKA	25.07.2022	31.12.9999

Nakoľko sa názov organizačnej jednotky z IT1000 použije aj v inej kontrolnej zostave, tak aj napriek tomu, že má napr. v IT5585 jeden záznam platný od 1.1.2026 do 31.12.9999 zobrazí sa v dvoch riadkoch – pre každý názov samostatne.

O	ID obj.	Skratka obj.	STyp	Subtyp	ID systému	Dlhá ID/číslo	Dát.zmeny	Meno použ.	Začiatok	Koniec
	00010052	1510-MF	9001	Staré ID org. jednotky	1510	353	21.06.2022	LACINOVA	01.01.2022	31.12.9999
	00010052	1510-AO	9001	Staré ID org. jednotky	1510	353	21.06.2022	LACINOVA	01.01.2022	31.12.9999

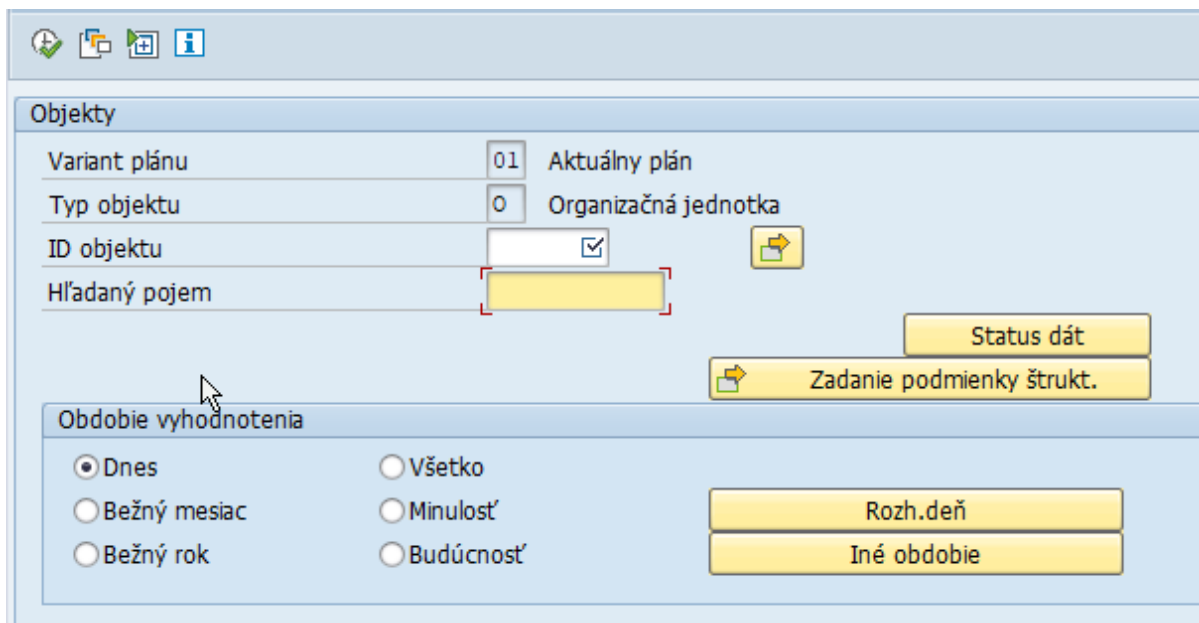
## 2.19 ZHRPD\_OJ\_IT1001 - IT 1001 - Podriadené org. jednotky

### Transakcia ZHRPD\_OJ\_IT1001

Report poskytuje informácie o organizačných jednotkách a o ich podriadených organizačných jednotkách.

#### 2.19.1 Vstupná obrazovka

Na vstupnej obrazovke každej zostavy sa nachádzajú polia, ako je zobrazené nižšie na obrázku.




Polia:

- Variant plánu – preddefinované pole, používateľ do neho nič nevpisuje
- Typ objektu – preddefinované pole, používateľ do neho nič nevpisuje. Hodnota v poli (O – Organizačná jednotka alebo S – Plánované miesto), ktorá zabezpečuje, že po spustení reportu sa zobrazia výsledky iba za Organizačnú jednotku alebo za Plánované miesto
- ID objektu – vybrať najvyššiu organizačnú jednotku, aby sa zobrazila celá organizačná štruktúra
- Hľadaný pojem - v rámci kontroly po migráciách odporúčame nechať toto pole prázdne, aby report zobrazil výsledky za všetky objekty v systéme

V časti *Obdobie vyhodnotenia* používateľ zvolí obdobie, v ktorom majú byť platné jednotlivé zobrazené výsledky. Pri kontrole odporúčame zvoliť práve jeden Rozhodujúci deň.

### 2.19.2 Výstupná obrazovka

Report spustíte tlačidlom spustenia . Po spustení sa na výstupnej obrazovke zobrazia vo forme štruktúry všetky existujúce organizačné jednotky v systéme a k nim podriadené organizačné jednotky. Tabuľka obsahuje tieto stĺpce:

- Identifikátor objektu – Označenie org. jednotky
- Skratka obj. – skratka organizačnej jednotky
- Typ objektu – typ objektu, zobrazeného vo výstupe (O – Organizačná jednotka)
- Rozšírená ID objektu – ID zobrazených organizačných jednotiek v org. štruktúre
- Počiat. Dátum (objekt) – začiatok platnosti objektu z IT1000
- Konc. Dátum (objekt) – koniec platnosti objektu z IT1000
- Počiat. Dátum (prepojenie) – začiatok platnosti prepojenia z IT1001
- Konc. Dátum (prepojenie) – koniec platnosti prepojenia z IT1001

Identifikátor objektu	Skratka obj.	Typ objektu	Rozšírená ID objektu	Počiat.dátum (objekt)	Konc.dátum (objekt)	Počiat.dátum (prepojenie)	Konc.dátum (prepojenie)	Perc.sadzba
Ministerstvo financií SR	1510	O	00000219	01.01.2022	31.12.9999			
Sekretariát SE	1510-SE	O	00010053	01.01.2022	31.12.9999	01.01.2022	31.12.9999	
Letecký útvar	1510-LÚ	O	00010057	01.01.2022	31.12.9999	01.06.2022	31.12.9999	
Oddelenie informatiky	1510-OI	O	00010056	01.01.2022	31.12.9999	01.01.2022	31.12.9999	
Personálne oddelenie	1510-POdd	O	00010054	01.01.2022	31.12.9999	01.01.2022	31.12.9999	
Mzdové oddelenie	1510-MO	O	00010055	01.01.2022	31.12.9999	01.01.2022	31.12.9999	
Sekcia	1510-S	O	00010220	01.08.2022	31.12.9999	01.08.2022	31.12.9999	
Administratívne oddelenie	1510-AO	O	00010052	01.01.2022	31.12.9999	01.08.2022	31.12.9999	

Pre vrátenie sa späť na vstupnú obrazovku reportu použite šípky v Horizontálnom menu.

### Upozornenie

Z reportu je možný priamy odskok do údržby objektu. Viac popísané v časti 7.

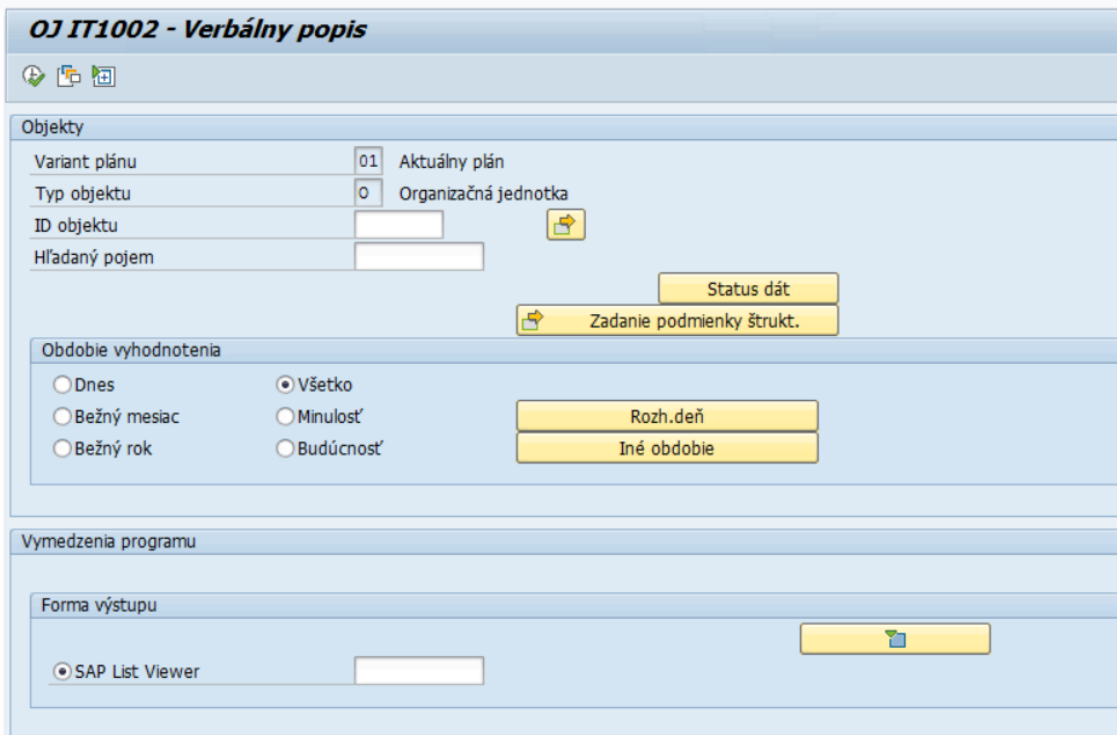
## 2.20 ZHRPD\_OJ\_IT1002 - IT 1002 - Verbálny popis OJ

### Transakcia ZHRPD\_OJ\_IT1002

Report poskytuje informácie o organizačnej jednotke vo forme dlhého textu.

#### 2.20.1 Vstupná obrazovka

Na vstupnej obrazovke každej zostavy sa nachádzajú polia, ako je zobrazené nižšie na obrázku.




Polia:

- Variant plánu – preddefinované pole, používateľ do neho nič nevpisuje
- Typ objektu – preddefinované pole, používateľ do neho nič nevpisuje. Hodnota v poli (O – Organizačná jednotka alebo S – Plánované miesto), ktorá zabezpečuje, že po spustení reportu sa zobrazia výsledky iba za Organizačnú jednotku alebo za Plánované miesto
- ID objektu – v rámci kontroly po migráciách odporúčame nechať toto pole prázdne, aby report zobrazil výsledky za všetky objekty na základe oprávnení
- Hľadaný pojem - v rámci kontroly po migráciách odporúčame nechať toto pole prázdne, aby report zobrazil výsledky za všetky objekty v systéme

V časti *Obdobie vyhodnotenia* používateľ zvolí obdobie, v ktorom majú byť platné jednotlivé zobrazené výsledky. Pri kontrole v rámci migrácií odporúčame ponechať zaškrtnuté pole *Všetko*, aby ste si boli istí, že sa zobrazia všetky objekty v systéme.

V časti *Forma výstupu* sa nachádza preddefinované zobrazenie výstupu tohto reportu.

## 2.20.2 Výstupná obrazovka

Report spustíte tlačidlom spustenia . Po spustení sa na výstupnej obrazovke zobrazia vo forme tabuľky všetky existujúce organizačné jednotky v systéme a k nim informácie z IT1002. Tabuľka obsahuje tieto stĺpce:

- TO – Typ objektu, zobrazeného na výstupe (O – Organizačná jednotka)
- ID obj. – ID organizačnej jednotky
- Skratka obj. – skratka organizačnej jednotky
- STyp – označenie subtypu
- Subtyp – názov subtypu
- Riadok – vypísaný celý názov organizačnej jednotky. Pokiaľ je názov dlhší ako 72 znakov, názov pokračuje do druhého riadku.
- Dát. zmeny – dátum, v ktorom bola uskutočnená zmena zobrazeného Infotypu
- Meno použ. – meno používateľa, ktorý túto zmenu uskutočnil
- Začiatok – začiatok platnosti Infotypu 1002
- Koniec – koniec platnosti Infotypu 1002
- Pôvodné ID objektu – ID objektu na pôvodnom systéme

OJ IT1002 - Verbálny popis										
Štatistika										
TO	ID obj.	Skratka obj.	STyp	Subtyp	Riadok	Dát.zmeny	Meno použ.	Začiatok	Koniec	Pôvodné ID obj.
O	00010054	1393-OB	9000	Celý názov	Civilné oddelenie	27.12.2022	XXDSREMOTÉ	01.01.2022	31.12.9999	1393 50000524
O	00010055	0410-1212	9000	Celý názov	Oddelenie kontroly VO 2	27.12.2022	XXDSREMOTÉ	01.01.2022	31.12.9999	0410 01001724
O	00010055	0410-2112	9000	Celý názov	Oddelenie kontroly VO 2	27.12.2022	XXDSREMOTÉ	01.01.2022	31.12.9999	0410 01001724
O	00010056	1510-119	9000	Celý názov	Odbor dotácií	27.12.2022	XXDSREMOTÉ	01.01.2022	31.12.9999	1510 01001716
O	00010057	1393-OO	9000	Celý názov	Obchodné oddelenie	27.12.2022	XXDSREMOTÉ	01.01.2022	31.12.9999	1393 50000525
O	00010057	1393-RO	9000	Celý názov	Obchodné oddelenie	27.12.2022	XXDSREMOTÉ	01.01.2022	31.12.9999	1393 50000525
O	00010058	0410-1213	9000	Celý názov	Oddelenie kontroly VO 3	27.12.2022	XXDSREMOTÉ	01.01.2022	31.12.9999	0410 01001635
O	00010058	0410-2113	9000	Celý názov	Oddelenie kontroly VO 3	27.12.2022	XXDSREMOTÉ	01.01.2022	31.12.9999	0410 01001635
O	00010059	1332-SV	9000	Celý názov	Okresný súd Galanta	27.12.2022	XXDSREMOTÉ	01.01.2022	31.12.9999	1332 50000206
O	00010060	1510-12	9000	Celý názov	Útvar vnútorného auditu	27.12.2022	XXDSREMOTÉ	01.01.2022	31.12.9999	1510 01000002

### Upozornenie

V prípade, že sa nachádza v riadku vo výstupe iba ID objektu a Skratka objektu a žiadne iné údaje sa v riadku nenachádzajú, Infotyp pre túto OJ nie je založený.

Napr.:

TO	ID obj.	Skratka obj.	STyp	Subtyp	Riadok	Dát.zmeny	Meno použ.	Začiatok	Koniec
O	00000100	0110				00.00.0000		00.00.0000	00.00.0000

Pre vrátenie sa späť na vstupnú obrazovku reportu použite šípky v Horizontálnom menu.

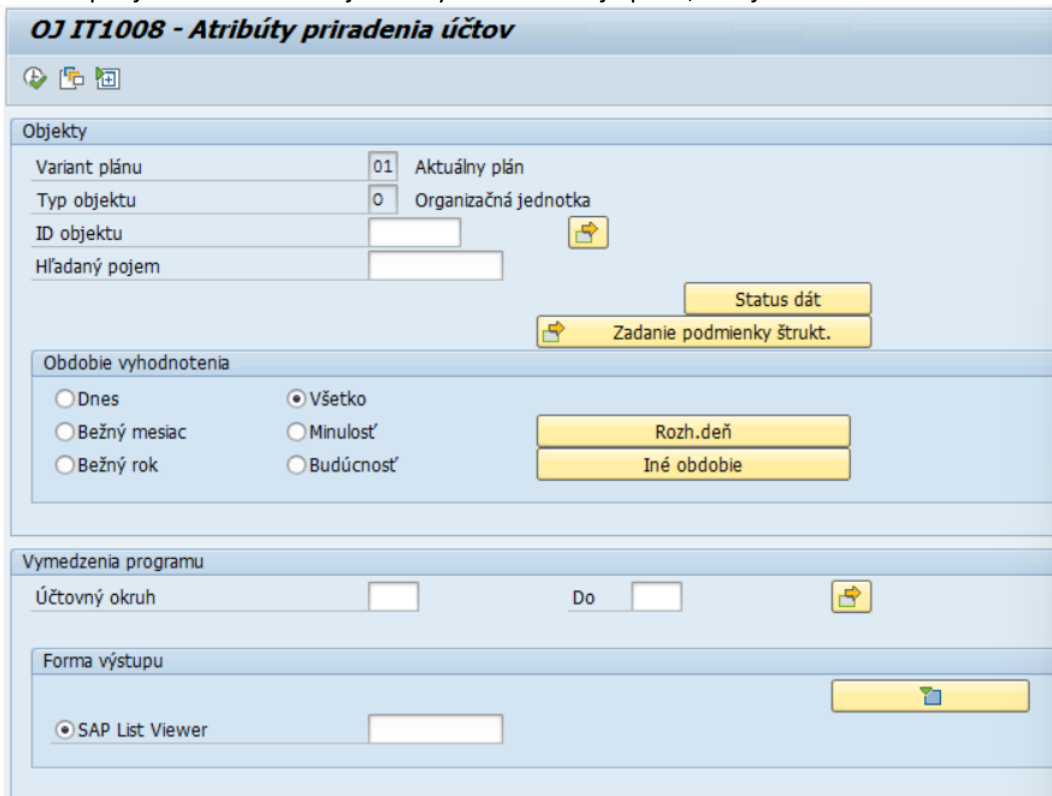
## 2.21 ZHRPD\_OJ\_IT1008 - IT 1008 - Atribúty priradenia účtov

### Transakcia ZHRPD\_OJ\_IT1008

Report poskytuje informácie o tom, k akému účtovnému okruhu, pracovnému úseku, personálnej a čiastkovej personálnej oblasti je priradená organizačná jednotka.

### 2.21.1 Vstupná obrazovka

Na vstupnej obrazovke každej zostavy sa nachádzajú polia, ako je zobrazené nižšie na obrázku.



Polia:


- Variant plánu – preddefinované pole, používateľ do neho nič nevpisuje
- Typ objektu – preddefinované pole, používateľ do neho nič nevpisuje. Hodnota v poli (O – Organizačná jednotka alebo S – Plánované miesto), ktorá zabezpečuje, že po spustení reportu sa zobrazia výsledky iba za Organizačnú jednotku alebo za Plánované miesto
- ID objektu – v rámci kontroly po migráciách odporúčame nechať toto pole prázdne, aby report zobrazil výsledky za všetky objekty na základe oprávnení
- Hľadaný pojem - v rámci kontroly po migráciách odporúčame nechať toto pole prázdne, aby report zobrazil výsledky za všetky objekty v systéme

V časti *Obdobie vyhodnotenia* používateľ zvolí obdobie, v ktorom majú byť platné jednotlivé zobrazené výsledky. Pri kontrole v rámci migrácií odporúčame ponechať zaškrtnuté pole *Všetko*, aby ste si boli istí, že sa zobrazia všetky objekty v systéme.

V časti *Vymedzenia programu* sa nachádza pole *Účtovný okruh*, ktoré zostáva prázdne, aby report zobrazil výsledky za všetky organizačné jednotky v systéme.

V časti *Forma výstupu* sa nachádza preddefinované zobrazenie výstupu tohto reportu.

### 2.21.2 Výstupná obrazovka

Report spustíte tlačidlom spustenia . Po spustení sa na výstupnej obrazovke zobrazia vo forme tabuľky všetky existujúce organizačné jednotky v systéme a k nim informácie z IT1008. Tabuľka obsahuje tieto stĺpce:

- TO – Typ objektu, zobrazeného na výstupe (O – Organizačná jednotka)
- ID obj. – ID organizačnej jednotky
- Skratka obj. – skratka organizačnej jednotky
- ÚčOk – označenie účtovného okruhu
- Účtovný okruh – názov účtovného okruhu
- PrÚs – označenie pracovného úseku
- Pracovný úsek – názov pracovného úseku
- ObIP – označenie personálnej oblasti
- Personál. Oblasť – názov personálnej oblasti
- ČiasObl. – označenie čiastkovej personálnej oblasti
- Čiastková personálna oblasť – názov čiastkovej personálnej oblasti
- Dát. zmeny – dátum, v ktorom bola uskutočnená zmena zobrazeného Infotypu
- Meno použ. – meno používateľa, ktorý túto zmenu uskutočnil
- Začiatok – začiatok platnosti Infotypu 1008
- Koniec – koniec platnosti Infotypu 1008
- Pôvodné ID objektu – ID objektu na pôvodnom systéme

**OJ IT1008 - Atribúty priradenia účtov**

Štatistika

TO	ID obj.	Skratka obj.	ÚčOk	Účtovný okruh	PrÚs	Pracovný úsek	ObIP	Personál.Oblasť	ČasObl.	Čiastková personálna oblasť	Dát.zmeny	Meno použ. v	Začiatok	Koniec	Pôvodné ID obj.
O	00000116	0810	0810	NKÚ SR			0810	NKÚ SR	0810	NKÚ SR	27.12.2022	XXDSREMOTE	01.01.2022	31.12.9999	0810 01001291
O	00000133	1310	1310	Úrad MS SR			1310	MS SR	1310	MS SR	27.12.2022	XXDSREMOTE	01.01.2022	31.12.9999	1310 50000002
O	00000135	1312	1312	JA SR			1312	Justičná akadémia SR	1312	JA SR	27.12.2022	XXDSREMOTE	01.01.2022	31.12.9999	1312 50000004
O	00000136	1313	1313	CPP			1313	Centrum právnej pomoci	1313	CPP	27.12.2022	XXDSREMOTE	01.01.2022	31.12.9999	1313 50000005
O	00000137	1314	1314	ÚSZM			1314	Úrad pre správu zaist.maj.	1314	ÚSZM	27.12.2022	XXDSREMOTE	01.01.2022	31.12.9999	1314 50001151
O	00000138	1320	1320	KS BA			1320	KS Bratislava	1320	KS BA	27.12.2022	XXDSREMOTE	01.01.2022	31.12.9999	1320 50000007
O	00000139	1321	1321	MS BA I			1321	MS BA I	1321	MS BA I	27.12.2022	XXDSREMOTE	01.01.2022	31.12.9999	1321 50000008

### Upozornenie

V prípade, že sa nachádza v riadku vo výstupe iba ID objektu a Skratka objektu a žiadne iné údaje sa v riadku nenachádzajú, Infotyp pre túto OJ nie je založený.

Napr.:

TO	ID obj.	Skratka obj.	STyp	Subtyp	Riadok	Dát.zmeny	Meno použ.	Začiatok	Koniec
O	00000100	0110				00.00.0000		00.00.0000	00.00.0000

Pre vrátenie sa späť na vstupnú obrazovku reportu použite šípky v Horizontálnom menu.

## 2.22 ZHRPD\_OJ\_IT1018 - IT 1018 - Rozdelenie nákladov na OJ

### Transakcia ZHRPD\_OJ\_IT1018

Report poskytuje informácie o spôsobe rozdelenia mzdových nákladov na organizačnej jednotke.

#### 2.22.1 Vstupná obrazovka

Na vstupnej obrazovke každej zostavy sa nachádzajú polia, ako je zobrazené nižšie na obrázku.

**OJ IT1018 - Rozdelenie nákladov**

Objekty

Variant plánu: 01 Aktuálny plán  
 Typ objektu: 0 Organizačná jednotka  
 ID objektu:   
 Hľadaný pojem:

Obdobie vyhodnotenia

Dnes       Všetko  
 Bežný mesiac       Minulosť  
 Bežný rok       Budúcnosť

Vymedzenia programu

Účtovný okruh	<input type="text"/>	Do	<input type="text"/>	<input type="button" value=""/>
Nákladové stredisko	<input type="text"/>	Do	<input type="text"/>	<input type="button" value=""/>
Číslo zákazky	<input type="text"/>	Do	<input type="text"/>	<input type="button" value=""/>
Fond	<input type="text"/>	Do	<input type="text"/>	<input type="button" value=""/>
Fin.stredisko	<input type="text"/>	Do	<input type="text"/>	<input type="button" value=""/>
Funkčná oblasť	<input type="text"/>	Do	<input type="text"/>	<input type="button" value=""/>
Grant	<input type="text"/>	Do	<input type="text"/>	<input type="button" value=""/>

Forma výstupu

SAP List Viewer

Polia:


- Variant plánu – preddefinované pole, používateľ do neho nič nevpisuje
- Typ objektu – preddefinované pole, používateľ do neho nič nevpisuje. Hodnota v poli (0 – Organizačná jednotka alebo S – Plánované miesto), ktorá zabezpečuje, že po spustení reportu sa zobrazia výsledky iba za Organizačnú jednotku alebo za Plánované miesto
- ID objektu – v rámci kontroly po migráciách odporúčame nechať toto pole prázdne, aby report zobrazil výsledky za všetky objekty na základe oprávnení
- Hľadaný pojem - v rámci kontroly po migráciách odporúčame nechať toto pole prázdne, aby report zobrazil výsledky za všetky objekty v systéme

V časti *Obdobie vyhodnotenia* používateľ zvolí obdobie, v ktorom majú byť platné jednotlivé zobrazené výsledky. Nakoľko sa rozdelenie nákladov môže v čase meniť je vhodné spúšťať si zostavu po mesiacoch (za zúčtovacie obdobie resp. bežný mesiac).

V časti *Vymedzenia programu* sa nachádzajú polia *Číslo zákazky*, *Účtovný okruh*, *Fond*, *Fin. stredisko*, *Funkčná oblasť*, *Grant*, *Nákladové stredisko*, ktoré zostávajú prázdne, aby report zobrazil výsledky za všetky organizačné jednotky v systéme. Pole *účtovný okruh* sa prednavrhne podľa oprávnení používateľa.

V časti *Forma výstupu* sa nachádza preddefinované zobrazenie výstupu tohto reportu.

## 2.22.2 Výstupná obrazovka

Report spustíte tlačidlom spustenia . Po spustení sa na výstupnej obrazovke zobrazia vo forme tabuľky všetky existujúce organizačné jednotky v systéme a k nim informácie z IT1018. Tabuľka obsahuje tieto stĺpce:

- TO – Typ objektu, zobrazeného na výstupe (O – Organizačná jednotka)
- ID obj. – ID organizačnej jednotky
- Skratka obj. – skratka organizačnej jednotky
- ÚčOk – označenie účtovného okruhu
- Účtovný okruh – názov účtovného okruhu
- Nákl. str. – označenie nákladového strediska
- Nákladové stredisko – názov nákladového strediska
- Zákazka – Číslo zákazky
- Fond – Fond – zdroje financovania
- Fin. stred. – označenie finančného strediska
- Funkčná oblasť – označenie funkčnej oblasti
- Grant – označenie grantu
- Perc. – percentuálna sadzba významnosti zadaná v IT1018
- Dát. zmeny – dátum, v ktorom bola uskutočnená zmena zobrazeného Infotypu
- Meno použ. – meno používateľa, ktorý túto zmenu uskutočnil
- Začiatok – začiatok platnosti Infotypu
- Koniec – koniec platnosti Infotypu
- Pôvodné ID objektu – ID objektu na pôvodnom systéme

**OJ IT1018 - Rozdelenie nákladov**

Statistika

TO	ID obj.	Skratka obj.	ÚčOk	Účtovný okruh	Nákl.str.	Nákladové stredisko	Zákazka	Fond	Fin.stred.	Funkčná oblasť	Grant	Perc.	Dát.zmeny	Meno použ.	Začiatok	Koniec	Pôvodné ID obj.
O	00000133	1310	1310	Úrad MS SR	1000001000	MS SR	P10-08R0101	111	1310-0000	03600	NEALOK	100,00	27.12.2022	XXDSREMOTE	01.01.2022	31.12.9999	1310 50000002
O	00000134	1318	1318	ŠTS PK	1800002900	ŠTS	P18-08P0200	111		03300	NEALOK	100,00	27.12.2022	XXDSREMOTE	01.01.2022	31.12.9999	1318 50000003
O	00000135	1312	1312	JA SR	1200003100	JA SR	P12-08P0402	111	1312-0000	09800	NEALOK	100,00	27.12.2022	XXDSREMOTE	01.01.2022	31.12.9999	1312 50000004
O	00000136	1313	1313	CPP	1300003200	CPP	P13-08P0800	111	1313-0000	03300	NEALOK	100,00	27.12.2022	XXDSREMOTE	01.01.2022	31.12.9999	1313 50000005
O	00000137	1314	1314	ÚSZM	1400001314	ÚSZM	P14-08P0C00	111	1314-0000	03300	NEALOK	100,00	27.12.2022	XXDSREMOTE	01.01.2022	31.12.9999	1314 50001151
O	00000138	1320	1320	KS BA	2000002100	KS v Bratislave	P20-08P0200	111	1320-0000	03300	NEALOK	100,00	27.12.2022	XXDSREMOTE	01.01.2022	31.12.9999	1320 50000007
O	00000139	1321	1321	MS BA I	2100002110	OS Bratislava I	P21-08P0200	111	1321-0000	03300	NEALOK	200,00	27.12.2022	XXDSREMOTE	01.01.2022	31.12.9999	1321 50000008
O	00000140	1322	1322	MS BA II	2200002120	OS Bratislava II	P22-08P0200	111	1322-0000	03300	NEALOK	200,00	27.12.2022	XXDSREMOTE	01.01.2022	31.12.9999	1322 50000009
O	00000141	1323	1323	MS BA III	2300002130	OS Bratislava III	P23-08P0200	111	1323-0000	03300	NEALOK	200,00	27.12.2022	XXDSREMOTE	01.01.2022	31.12.9999	1323 50000010
O	00000142	1324	1324	MS BA IV	2400002140	OS Bratislava IV	P24-08P0200	111	1324-0000	03300	NEALOK	200,00	27.12.2022	XXDSREMOTE	01.01.2022	31.12.9999	1324 50000011

### Upozornenie

V prípade, že sa nachádza v riadku vo výstupe iba ID objektu a Skratka objektu a žiadne iné údaje sa v riadku nenachádzajú, Infotyp pre túto OJ nie je založený.

Napr.:

TO	ID obj.	Skratka obj.	STyp	Subtyp	Riadok	Dát.zmeny	Meno použ.	Začiatok	Koniec
O	00000100	0110				00.00.0000		00.00.0000	00.00.0000

Pre vrátenie sa späť na vstupnú obrazovku reportu použite šípky v Horizontálnom menu.

## 2.23 ZHRPD\_OJ\_IT5585 - IT 5585 - Pôvodné ID org. jednotky

Transakcia [ZHRPD\\_OJ\\_IT5585](#)


Report poskytuje informácie o starom ID organizačnej jednotky z pôvodného systému.

### 2.23.1 Vstupná obrazovka

Na vstupnej obrazovke každej zostavy sa nachádzajú polia, ako je zobrazené nižšie na obrázku.

**OJ IT5585 - Komunikácia (105)**

Objekty


Variant plánu:  Aktuálny plán  
 Typ objektu:  Organizačná jednotka  
 ID objektu:    
 Hľadaný pojem:

Obdobie vyhodnotenia

Dnes       Všetko  
 Bežný mesiac       Minulosť  
 Bežný rok       Budúcnosť

Vymedzenia programu

Forma výstupu

SAP List Viewer  


Polia:

- Variant plánu – preddefinované pole, používateľ do neho nič nevpisuje
- Typ objektu – preddefinované pole, používateľ do neho nič nevpisuje. Hodnota v poli (O – Organizačná jednotka alebo S – Plánované miesto), ktorá zabezpečuje, že po spustení reportu sa zobrazia výsledky iba za Organizačnú jednotku alebo za Plánované miesto
- ID objektu – v rámci kontroly po migráciách odporúčame nechať toto pole prázdne, aby report zobrazil výsledky za všetky objekty na základe oprávnení
- Hľadaný pojem - v rámci kontroly po migráciách odporúčame nechať toto pole prázdne, aby report zobrazil výsledky za všetky objekty v systéme

V časti *Obdobie vyhodnotenia* používateľ zvolí obdobie, v ktorom majú byť platné jednotlivé zobrazené výsledky. Pri kontrole v rámci migrácií odporúčame ponechať zaškrtnuté pole *Všetko*, aby ste si boli istí, že sa zobrazia všetky objekty v systéme.

V časti *Forma výstupu* sa nachádza preddefinované zobrazenie výstupu tohto reportu.

### 2.23.2 Výstupná obrazovka

Report spustíte tlačidlom spustenia . Po spustení sa na výstupnej obrazovke zobrazia vo forme tabuľky všetky existujúce organizačné jednotky v systéme a k nim informácie z IT5585. Tabuľka obsahuje tieto stĺpce:

- TO – Typ objektu, zobrazeného na výstupe (O – Organizačná jednotka)
- ID obj. – ID organizačnej jednotky
- Skratka obj. – skratka organizačnej jednotky
- Styp – označenie subtypu
- Subtyp – názov subtypu
- Dlhá ID/číslo – staré ID organizačnej jednotky
- Dát. zmeny – dátum, v ktorom bola uskutočnená zmena zobrazeného Infotypu
- Meno pouz. – meno používateľa, ktorý túto zmenu uskutočnil

- Začiatok – začiatok platnosti Infotypu 5585
- Koniec – koniec platnosti Infotypu 5585

**OJ IT5585 - Komunikácia (105)**

Statistika

TO	ID obj.	Skratka obj.	STyp	Subtyp	Dlhá ID/číslo	Dát.zmeny	Meno použ. ↓	Začiatok	Koniec
O	00000600	1397	9001	Staré ID org.jednotky MIG	1397 50000071	27.12.2022	XXDSREMOTE	01.01.2022	31.12.9999
O	00010001	1330-SS	9001	Staré ID org.jednotky MIG	1330 50000175	27.12.2022	XXDSREMOTE	01.01.2022	31.12.9999
O	00010002	0310-233...	9001	Staré ID org.jednotky MIG	0310 50000452	27.12.2022	XXDSREMOTE	01.01.2022	31.12.9999
O	00010003	1511-ROP...	9001	Staré ID org.jednotky MIG	1511 01000278	27.12.2022	XXDSREMOTE	01.01.2022	31.12.9999
O	00010004	0410-1	9001	Staré ID org.jednotky MIG	0410 01001505	27.12.2022	XXDSREMOTE	01.01.2022	31.12.9999
O	00010005	1330-PS	9001	Staré ID org.jednotky MIG	1330 50000176	27.12.2022	XXDSREMOTE	01.01.2022	31.12.9999
O	00010006	0310-271...	9001	Staré ID org.jednotky MIG	0310 50000453	27.12.2022	XXDSREMOTE	01.01.2022	31.12.9999
O	00010006	0310-197...	9001	Staré ID org.jednotky MIG	0310 50000453	27.12.2022	XXDSREMOTE	01.01.2022	31.12.9999
O	00010007	1511-RK	9001	Staré ID org.jednotky MIG	1511 01000279	27.12.2022	XXDSREMOTE	01.01.2022	31.12.9999
O	00010008	0410-11	9001	Staré ID org.jednotky MIG	0410 01001506	27.12.2022	XXDSREMOTE	01.01.2022	31.12.9999
O	00010009	1330-TO	9001	Staré ID org.jednotky MIG	1330 50000177	27.12.2022	XXDSREMOTE	01.01.2022	31.12.9999
O	00010011	1511-Ref ...	9001	Staré ID org.jednotky MIG	1511 01001356	27.12.2022	XXDSREMOTE	01.01.2022	31.12.9999

#### Upozornenie

V prípade, že sa nachádza v riadku vo výstupe iba ID objektu a Skratka objektu a žiadne iné údaje sa v riadku nenachádzajú, Infotyp pre túto OJ nie je založený.

Napr.:

TO	ID obj.	Skratka obj.	ID systému	Dlhá ID/číslo	Dát.zmeny	Meno použ.	Začiatok	Koniec
O	00000100	0110			00.00.0000		00.00.0000	00.00.0000

Pre vrátenie sa späť na vstupnú obrazovku reportu použite šípky v Horizontálnom menu.

## 2.24 ZHRPD\_OJ\_IT9000 - IT 9000 - Priradenie OJ k referentom

### Transakcia ZHRPD\_OJ\_IT9000

Report poskytuje informácie o priradení organizačnej jednotky ku Skupine referentov, Personálnemu referentovi, Referentovi pre časovú evidenciu a Referentovi zúčtovania.

#### 2.24.1 Vstupná obrazovka

Na vstupnej obrazovke každej zostavy sa nachádzajú polia, ako je zobrazené nižšie na obrázku.

**OJ IT9000 - Referenti**

Objekty

Variant plánu: 01 Aktuálny plán  
 Typ objektu: 0 Organizačná jednotka  
 ID objektu:   
 Hľadaný pojem:

Obdobie vyhodnotenia

Dnes       Všetko  
 Bežný mesiac       Minulosť  
 Bežný rok       Budúcnosť

Vymedzenia programu

Skupina referentov	<input type="text"/>	Do	<input type="text"/>	<input type="button" value=""/>
Referent pre zúčtovanie	<input type="text"/>	Do	<input type="text"/>	<input type="button" value=""/>
Referent pre pers. kmeň. dáta	<input type="text"/>	Do	<input type="text"/>	<input type="button" value=""/>
Referent pre časovú evidenciu	<input type="text"/>	Do	<input type="text"/>	<input type="button" value=""/>

Forma výstupu

SAP List Viewer

Polia:


- Variant plánu – preddefinované pole, používateľ do neho nič nevpisuje
- Typ objektu – preddefinované pole, používateľ do neho nič nevpisuje. Hodnota v poli (O – Organizačná jednotka alebo S – Plánované miesto), ktorá zabezpečuje, že po spustení reportu sa zobrazia výsledky iba za Organizačnú jednotku alebo za Plánované miesto
- ID objektu – v rámci kontroly po migráciách odporúčame nechať toto pole prázdne, aby report zobrazil výsledky za všetky objekty na základe oprávnení
- Hľadaný pojem - v rámci kontroly po migráciách odporúčame nechať toto pole prázdne, aby report zobrazil výsledky za všetky objekty v systéme

V časti *Obdobie vyhodnotenia* používateľ zvolí obdobie, v ktorom majú byť platné jednotlivé zobrazené výsledky. Pri kontrole v rámci migrácií odporúčame ponechať zaškrtnuté pole *Všetko*, aby ste si boli istí, že sa zobrazia všetky objekty v systéme.

V časti *Vymedzenia programu* sa nachádzajú polia *Skupina referentov*, *Referent pre zúčtovanie*, *Referent pre personálne kmeňové dáta*, *Referent pre časovú evidenciu*, ktoré zostávajú prázdne, aby report zobrazil výsledky za všetky organizačné jednotky v systéme.

V časti *Forma výstupu* sa nachádza preddefinované zobrazenie výstupu tohto reportu.

### 2.24.2 Výstupná obrazovka

Report spustíte tlačidlom spustenia . Po spustení sa na výstupnej obrazovke zobrazia vo forme tabuľky všetky existujúce organizačné jednotky v systéme a k nim informácie z IT9000. Tabuľka obsahuje tieto stĺpce:

- TO – Typ objektu, zobrazeného na výstupe (O – Organizačná jednotka)
- ID obj. – ID organizačnej jednotky
- Skratka obj. – skratka organizačnej jednotky

- Skupina referentov – označenie Skupiny referentov
- Ref. Pre pers. kmeň. dáta – označenie Referenta pre personálne kmeňové dáta
- Ref. Pre časovú evidenciu – označenie Referenta pre časovú evidenciu
- Ref. pre zúčtovanie – označenie Referenta pre zúčtovanie
- Dát. zmeny – dátum, v ktorom bola uskutočnená zmena zobrazeného Infotypu
- Meno použ. – meno používateľa, ktorý túto zmenu uskutočnil
- Začiatok – začiatok platnosti Infotypu 9000
- Koniec – koniec platnosti Infotypu 9000
- Pôvodné ID objektu – ID objektu na pôvodnom systéme

OJ IT9000 - Referenti											
Štatistika											
TO	ID obj.	Skratka obj.	Skupina referentov	Ref. pre pers. kmeň. dáta	Ref. pre časovú evidenciu	Ref. pre zúčtovanie	Dát.zmeny	Meno..	Začiatok	Koniec	Pôvodné ID obj.
O	00000102	0310	0310	P02	C06	M05	16.09.2022	GRIK..	01.01.2022	31.12.9999	
O	00000133	1310	1310	P02	C07	M02	16.09.2022	GRIK..	01.01.2022	31.12.9999	
O	00000138	1320	1320	P01	C05	M03	16.09.2022	GRIK..	01.01.2022	31.12.9999	1320 50000007
O	00000219	1510	1510	P02	C03	M02	16.09.2022	GRIK..	01.01.2022	31.12.9999	1510 BAPI_TP_00025
O	00000222	1512	1512	P03	C04	M03	16.09.2022	GRIK..	01.01.2022	31.12.9999	
O	00000226	1516	1516	P02	C07	M03	16.09.2022	GRIK..	01.01.2022	31.12.9999	
O	00000239	18A6	18A6	P02	C07	M05	16.09.2022	GRIK..	01.01.2022	31.12.9999	
O	00000435	24B1	24B1	P03	C05	M05	16.09.2022	GRIK..	01.01.2022	31.12.9999	
O	00000456	2710	2710	P03	C05	M03	16.09.2022	GRIK..	01.01.2022	31.12.9999	
O	00000502	27A0	27A0	P02	C08	M04	16.09.2022	GRIK..	01.01.2022	31.12.9999	
O	00000506	27A4	27A4	P01	C07	M09	16.09.2022	GRIK..	01.01.2022	31.12.9999	
O	00000507	27A5	27A5	P02	C08	M05	16.09.2022	GRIK..	01.01.2022	31.12.9999	27A5 50000053
O	00000677	9998	1510	P01	C07	M05	11.10.2022	GRIK..	01.01.2022	31.12.9999	
O	00010005	1510-2	1510	P02	C08	M06	21.10.2022	ELISKA	01.01.2022	31.12.9999	

#### Upozornenie

V prípade, že sa nachádza v riadku vo výstupe iba ID objektu a Skratka objektu a žiadne iné údaje sa v riadku nenachádzajú, Infotyp pre túto OJ nie je založený.

Napr.:

TO	ID obj.	Skratka obj.	STyp	Subtyp	Riadok	Dát.zmeny	Meno použ.	Začiatok	Koniec
O	00000100	0110				00.00.0000		00.00.0000	00.00.0000

Pre vrátenie sa späť na vstupnú obrazovku reportu použite šípky v Horizontálnom menu.

## 2.25 ZHRPD\_OJ\_IT9054 - IT 9054 - Práca v zahraničí OJ

### Transakcia ZHRPD\_OJ\_IT9054

Report poskytuje informácie o evidencií ukazovateľov pre organizačnú jednotku vykonávajúcu činnosť v zahraničí.

#### 2.25.1 Vstupná obrazovka

Na vstupnej obrazovke každej zostavy sa nachádzajú polia, ako je zobrazené nižšie na obrázku.

**OJ IT9054 - Práca v zahraničí**

Objekty

Variant plánu: 01 Aktuálny plán  
 Typ objektu: O Organizačná jednotka  
 ID objektu:   
 Hľadaný pojem:

Obdobie vyhodnotenia

Dnes       Všetko  
 Bežný mesiac       Minulosť  
 Bežný rok       Budúcnosť

Vymedzenia programu

Kľúč štátu/regiónu	<input type="text"/>	Do	<input type="text"/>	<input type="button" value=""/>
Región	<input type="text"/>	Do	<input type="text"/>	<input type="button" value=""/>
Kľúč príjemcu	<input type="text"/>	Do	<input type="text"/>	<input type="button" value=""/>
Hlavná mena	<input type="text"/>	Do	<input type="text"/>	<input type="button" value=""/>
Doplnková mena	<input type="text"/>	Do	<input type="text"/>	<input type="button" value=""/>

Forma výstupu

SAP List Viewer

**Polia:**


- Variant plánu – preddefinované pole, používateľ do neho nič nevpisuje
- Typ objektu – preddefinované pole, používateľ do neho nič nevpisuje. Hodnota v poli (O – Organizačná jednotka alebo S – Plánované miesto), ktorá zabezpečuje, že po spustení reportu sa zobrazia výsledky iba za Organizačnú jednotku alebo za Plánované miesto
- ID objektu – v rámci kontroly po migráciách odporúčame nechať toto pole prázdne, aby report zobrazil výsledky za všetky objekty na základe oprávnení
- Hľadaný pojem - v rámci kontroly po migráciách odporúčame nechať toto pole prázdne, aby report zobrazil výsledky za všetky objekty v systéme

V časti *Obdobie vyhodnotenia* používateľ zvolí obdobie, v ktorom majú byť platné jednotlivé zobrazené výsledky. Pri kontrole v rámci migrácií odporúčame ponechať zaškrtnuté pole *Všetko*, aby ste si boli istí, že sa zobrazia všetky objekty v systéme.

V časti *Vymedzenia programu* sa nachádzajú polia *Kľúč štátu/regiónu*, *Región*, *Kľúč príjemcu*, *Hlavná mena*, *Doplnková mena*, ktoré zostávajú prázdne, aby report zobrazil výsledky za všetky organizačné jednotky v systéme.

V časti *Forma výstupu* sa nachádza preddefinované zobrazenie výstupu tohto reportu.

**2.25.2 Výstupná obrazovka**

Report spustíte tlačidlom spustenia . Po spustení sa na výstupnej obrazovke zobrazia vo forme tabuľky všetky existujúce organizačné jednotky v systéme a k nim informácie z IT9054. Tabuľka obsahuje tieto stĺpce:

- TO –Typ objektu, zobrazeného na výstupe (O – Organizačná jednotka)
- ID obj. – ID organizačnej jednotky

- Skratka obj. – skratka organizačnej jednotky
- Š/R – označenie štátu
- Kľúč štátu/regiónu – celý názov štátu
- Región – Označenie regiónu a jeho celý názov
- KľúčPríj – označenie kľúča príjemcu
- Hlavná mena – označenie a celý názov hlavnej meny
- Doplnková mena – označenie a celý názov doplnkovej meny
- Platový koeficient ŠS – Platový koeficient pre štátnozamestnanecké miesto
- Platový koeficient VZ – Platový koeficient pre miesto vo verejnom záujme
- Plat. Koef. VZ pre ped. A odb. Zam. – Platový koeficient VZ pre pedagogických a odborných zamestnancov
- Plat. Ko. Os. st. Uč VŠ, výš – Platový koeficient pre osobitnú stupnicu učiteľov VŠ, výskum a vývoj
- Dát. zmeny – dátum, v ktorom bola uskutočnená zmena zobrazeného Infotypu
- Meno použ. – meno používateľa, ktorý túto zmenu uskutočnil
- Začiatok – začiatok platnosti Infotypu 9054
- Koniec – koniec platnosti Infotypu 9054
- Pôvodné ID objektu – ID objektu na pôvodnom systéme

**OJ IT9054 - Práca v zahraničí**

Štatistika

TO	ID obj.	Skratka obj.	Š/R	Kľúč štátu/regiónu	Región	Región	KľúčPríj	Hlavná mena	Doplnková mena	Platový koeficient ŠS	Platový koeficient VZ	Platový koeficient VZ pre ped.	Plat. koef. pre osobitnú stupnicu	Dát.zmeny	Men.	Začiatok	Koniec	Dňá ID/Šsk
O	00010626	1512-vzsr	SK	Slovensko				EUR		1,12345670	0,00000000	0,00000000	0,00000000	18.10.2023	LAC.	01.01.2023	31.12.9999	111222223333444444
O	00010627	1512-nove	SK	Slovensko				EUR		1,12345670	0,00000000	0,00000000	0,00000000	18.10.2023	LAC.	01.02.2023	31.12.9999	111222223333444444
O	00010628	1512-nove	SK	Slovensko				EUR		1,12345670	0,00000000	0,00000000	0,00000000	18.10.2023	LAC.	01.02.2023	31.12.9999	111222223333444444

### Upozornenie

V prípade, že sa nachádza v riadku vo výstupe iba ID objektu a Skratka objektu a žiadne iné údaje sa v riadku nenachádzajú, Infotyp pre túto OJ nie je založený.

Napr.:

TO	ID obj.	Skratka obj.	STyp	Subtyp	Riadok	Dát.zmeny	Meno použ.	Začiatok	Koniec
O	00000100	0110				00.00.0000		00.00.0000	00.00.0000

Pre vrátenie sa späť na vstupnú obrazovku reportu použite šípky v Horizontálnom menu.

## 2.26 ZHRPD\_OJ\_IT9100 - IT 9100 - Pomocné indexy pre OJ

### Transakcia ZHRPD\_OJ\_IT9100

Report poskytuje informácie o pomocných vlastnostiach organizačnej jednotky.

#### 2.26.1 Vstupná obrazovka

Na vstupnej obrazovke každej zostavy sa nachádzajú polia, ako je zobrazené nižšie na obrázku.

**OJ IT9100 - Pomocné indexy OJ**

Objekty

Variant plánu: 01 Aktuálny plán  
 Typ objektu: 0 Organizačná jednotka  
 ID objektu:   
 Hľadaný pojem:

Obdobie vyhodnotenia

Dnes       Všetko  
 Bežný mesiac       Minulosť  
 Bežný rok       Budúcnosť

Vymedzenia programu

Forma výstupu

SAP List Viewer


Polia:

- Variant plánu – preddefinované pole, používateľ do neho nič nevpisuje
- Typ objektu – preddefinované pole, používateľ do neho nič nevpisuje. Hodnota v poli (O – Organizačná jednotka alebo S – Plánované miesto), ktorá zabezpečuje, že po spustení reportu sa zobrazia výsledky iba za Organizačnú jednotku alebo za Plánované miesto
- ID objektu – v rámci kontroly po migráciách odporúčame nechať toto pole prázdne, aby report zobrazil výsledky za všetky objekty na základe oprávnení
- Hľadaný pojem - v rámci kontroly po migráciách odporúčame nechať toto pole prázdne, aby report zobrazil výsledky za všetky objekty v systéme

V časti *Obdobie vyhodnotenia* používateľ zvolí obdobie, v ktorom majú byť platné jednotlivé zobrazené výsledky. Pri kontrole v rámci migrácií odporúčame ponechať zaškrtnuté pole *Všetko*, aby ste si boli istí, že sa zobrazia všetky objekty v systéme.

V časti *Forma výstupu* sa nachádza preddefinované zobrazenie výstupu tohto reportu.

### 2.26.2 Výstupná obrazovka

Report spustíte tlačidlom spustenia . Po spustení sa na výstupnej obrazovke zobrazia vo forme tabuľky všetky existujúce organizačné jednotky v systéme a k nim informácie z IT9100. Tabuľka obsahuje tieto stĺpce:

- TO – Typ objektu, zobrazeného na výstupe (O – Organizačná jednotka)
- ID obj. – ID organizačnej jednotky
- Skratka obj. – skratka organizačnej jednotky
- Typ org. Útvaru-Ministerstvá – hodnota z číselníka Typu organizačného útvaru-Ministerstvá a Ústredné orgány ŠS
- Zameranie – hodnota z číselníka Zameraní
- Typ org. jednotky – hodnota z číselníka Tapu organizačného útvaru-Ostatné organizácie

- Špecifické postavenie org. - znak X, pokiaľ je v Infotype zakliknutá možnosť Špecifické postavenie org.
- Názov osobitného predpisu – text z tohto poľa v Infotype
- Odbor pre výskum– hodnota z číselníka Odbor pre výskumné a vývojové práce
- Organizačná úroveň – hodnota z číselníka Organizačná úroveň
- Dát. zmeny – dátum, v ktorom bola uskutočnená zmena zobrazeného Infotypu
- Meno použ. – meno používateľa, ktorý túto zmenu uskutočnil
- Začiatok – začiatok platnosti Infotypu 9100
- Koniec – koniec platnosti Infotypu 9100
- Pôvodné ID objektu – ID objektu na pôvodnom systéme

**OJ IT9100 - Pomocné indexy OJ**

Štatistika

TO	ID obj.	Skratka obj.	Typ org. útvaru – Ministerstvá	Zamera	Typ org. jednot.	Špecifické postavenie or.	Názov osobitného predpisu	Odbor pre výskum	Organizačná úroveň	Dát.zmeny	Meno	Začiatok	Koniec	Pôvodné ID obj.
O	00010052	1510-1171	04	04C				04		03.01.2024	KAD5	01.01.2024	31.12.9999	1510 01001718
O	00010056	1510-119	02	02F				03		03.01.2024	KAD5	01.01.2024	31.12.9999	1510 01001716
O	00010060	1510-12				X				06.10.2023	1510.	01.01.2022	30.09.2023	1510 01000002
O	00010060	1510-12						04		06.12.2023	1510.	01.10.2023	31.12.9999	1510 01000002
O	00011089	1510-177	01	01D						17.08.2023	RED5	01.01.2022	31.12.9999	1510 01001058
O	00011092	1510-1775	02	02D						17.08.2023	RED5	01.01.2022	31.12.9999	1510 01001370
O	00011096	1510-17751	04	04D						17.08.2023	RED5	01.01.2022	31.12.9999	1510 01001698

### Upozornenie

V prípade, že sa nachádza v riadku vo výstupe iba ID objektu a Skratka objektu a žiadne iné údaje sa v riadku nenachádzajú, Infotyp pre túto OJ nie je založený.

Napr.:

TO	ID obj.	Skratka obj.	STyp	Subtyp	Riadok	Dát.zmeny	Meno použ.	Začiatok	Koniec
O	00000100	0110				00.00.0000		00.00.0000	00.00.0000

Pre vrátenie sa späť na vstupnú obrazovku reportu použite šípky v Horizontálnom menu.

## 2.27 ZHRPD\_OJ\_IT9101 - IT9101 – Organizačné a systemizačné zmeny OJ

### Transakcia ZHRPD\_OJ\_IT9101

Report poskytne informáciu o Organizačných a systemizačných zmenách na plánovanom mieste.

#### 2.27.1 Vstupná obrazovka

Na vstupnej obrazovke každej zostavy sa nachádzajú polia, ako je zobrazené nižšie na obrázku.

**Org. jednotka IT9101 - Organizačné a systemizačné zmeny**

Objekty

Variant plánu: 01 Aktuálny plán  
 Typ objektu: O Organizačná jednotka  
 ID objektu:

Obdobie vyhodnotenia

Dnes       Všetko  
 Bežný mesiac       Minulosť  
 Bežný rok       Budúcnosť

Vymedzenia programu

Dátum účinnosti:  Do:

Forma výstupu

SAP List Viewer

Polia:


- Variant plánu – preddefinované pole, používateľ do neho nič nevpisuje
- Typ objektu – preddefinované pole, používateľ do neho nič nevpisuje. Hodnota v poli (O – Organizačná jednotka alebo S – Plánované miesto), ktorá zabezpečuje, že po spustení reportu sa zobrazia výsledky iba za Organizačnú jednotku alebo za Plánované miesto
- ID objektu – v rámci kontroly po migráciách odporúčame nechať toto pole prázdne, aby report zobrazil výsledky za všetky objekty na základe oprávnení

V časti *Obdobie vyhodnotenia* používateľ zvolí obdobie, v ktorom majú byť platné jednotlivé zobrazené výsledky. Pri kontrole v rámci migrácií odporúčame ponechať zaškrtnuté pole *Všetko*, aby ste si boli istí, že sa zobrazia všetky objekty v systéme.

V časti *Vymedzenia programu* sa nachádza pole *Dátum účinnosti* ktoré zostáva prázdne, aby report zobrazil výsledky za všetky organizačné jednotky v systéme.

V časti *Forma výstupu* sa nachádza preddefinované zobrazenie výstupu tohto reportu.

### 2.27.2 Výstupná obrazovka

Report spustíte tlačidlom spustenia . Po spustení sa na výstupnej obrazovke zobrazia vo forme tabuľky všetky existujúce organizačné jednotky v systéme. Tabuľka obsahuje tieto stĺpce:

- TO – Typ objektu, zobrazeného na výstupe
- ID obj. – ID objektu
- Skratka obj. – skratka objektu
- Označenie objektu – dlhý názov objektu
- Dátum účinnosti OSZ
- Typ OSZ
- Názov typu OSZ
- Dôvod OSZ
- Názov dôvodu OSZ

- Špecifikácia dôvodu
- Názov špecifikácie dôvodu
- Bližší popis dôvodu
- Dátum zmeny
- Meno použ. – meno používateľa, ktorý zmenu uskutočnil
- Začiatok – začiatok platnosti infotypu
- Koniec – koniec platnosti infotypu
- Pôvodné ID objektu – ID objektu na pôvodnom systéme

**Org. jednotka IT9101 - Organizačné a systemizačné zmeny**

Štatistika

TO	ID obj.	Skratka obj.	Označenie objektu	Dátum účinnosti	Typ OSZ	Názov typu OSZ	Dôvod OSZ	Názov dôvodu OSZ	Špecifikácia dôvodu	Názov špecifikácie dôvodu	Bližší popis dôvodu	Meno použ.	Dát.zmeny
O	00010363	1510-SMV	Sekcia medzinárodných vzťahov	01.01.2023	AB	Vznik OJ	01	organizačná zmena	iný		Čl. 7(2) ÚSTAV...	MI092449	16.06.2023
O	00010361	1510-XTO...	X_Test_OJ_L2_3_Nemenit	01.03.2023	AB	Vznik OJ	01	organizačná zmena	iný		VZNIK L2.3 TES...	MI092449	02.06.2023
O	00010361	1510-XTO...	X_Test_OJ_L2_3_Nemenit	01.01.2024	XB	Zánik OJ	02	presun na iný služobný úrad	iný		ZANIK L2.3 TES...	MI092449	28.04.2023
O	00000508	1882	Správa NIP Muránska planina so v Revúcej	28.04.2023	AB		01					GRKOVA	28.04.2023
O	00010355	1510-XTO...	Zastrešujúci implementačný úrad NEMENIT	01.03.2023	AB	Vznik OJ	01	organizačná zmena	iný		VZNIK L1 TEST...	MI092449	25.04.2023
O	00010356	1510-XTO...	X_Test_OJ_L2_1_Nemenit	01.03.2023	AB	Vznik OJ	01	organizačná zmena	iný		VZNIK L2.1 TES...	MI092449	
O	00010358	1510-XTO...	X_Test_OJ_L2_2_Nemenit	01.10.2023	AB	Vznik OJ	01	organizačná zmena	iný		VZNIK L2.2 TES...	MI092449	
O	00010358	1510-XTO...	X_Test_OJ_L2_2_Nemenit	01.01.2024	BB	Zmena OJ	02	legislatívna úprava	iný		TEST POPISU Z...	MI092449	
O	00001174	1370	Krajský súd v Banských Bystrici	10.05.1970	BR	Zmena OJ	01	zmena sustavenia	iný		TEST1	14075608	17.04.2023

Pre vrátenie sa späť na vstupnú obrazovku reportu použite šípky v Horizontálnom menu.

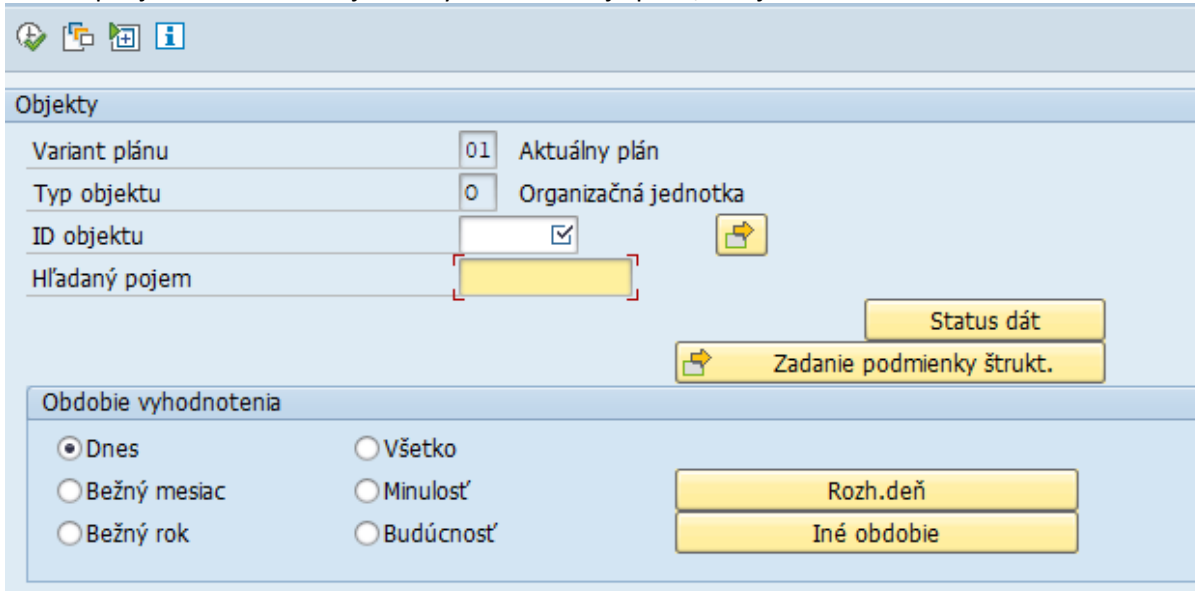
## 2.28 ZHRPD\_OJ\_IT1001\_PLM - Kontrolná zostava pre podriadené PLM

Transakcia [ZHRPD\\_OJ\\_IT1001\\_PLM](#)

Report poskytuje informácie o organizačných jednotkách a k nim priradených plánovaných miestach.

### 2.28.1 Vstupná obrazovka

Na vstupnej obrazovke každej zostavy sa nachádzajú polia, ako je zobrazené nižšie na obrázku.




Polia:

- Variant plánu – preddefinované pole, používateľ do neho nič nevpisuje
- Typ objektu – preddefinované pole, používateľ do neho nič nevpisuje. Hodnota v poli (O – Organizačná jednotka alebo S – Plánované miesto), ktorá zabezpečuje, že po spustení reportu sa zobrazia výsledky iba za Organizačnú jednotku alebo za Plánované miesto
- ID objektu – vybrať najvyššiu organizačnú jednotku

- Hľadaný pojem - v rámci kontroly po migráciách odporúčame nechať toto pole prázdne, aby report zobrazil výsledky za všetky objekty v systéme

V časti *Obdobie vyhodnotenia* používateľ zvolí obdobie, v ktorom majú byť platné jednotlivé zobrazené výsledky. Pri kontrole v rámci migrácií odporúčame ponechať zaškrtnuté pole *Všetko*, aby ste si boli istí, že sa zobrazia všetky objekty v systéme.

## 2.28.2 Výstupná obrazovka

Report spustíte tlačidlom spustenia . Po spustení sa na výstupnej obrazovke zobrazia vo forme štruktúry všetky existujúce organizačné jednotky v systéme a k nim priradené plánované miesta. Tabuľka obsahuje tieto stĺpce:

- Identifikátor objektu – Označenie org. jednotky
- Skratka obj. – skratka organizačnej jednotky alebo plánovaného miesta
- Typ objektu – typ objektu, zobrazeného vo výstupe (O – Organizačná jednotka, S – Plánované miesto)
- Rozšírená ID objektu – ID zobrazených objektov v org. štruktúre
- Status (objekt)
- Počiat. Dátum (objekt) – začiatok platnosti objektu
- Konc. Dátum (objekt) – koniec platnosti objektu
- Status (prepojenie)
- Počiat. Dátum (prepojenie) – začiatok platnosti prepojenia
- Konc. Dátum (prepojenie) – koniec platnosti prepojenia

Identifikátor objektu	Skratka obj.	Typ objektu	Rozšírená ID objektu	Počiat.dátum (objekt)	Konc.dátum (objekt)	Počiat.dátum (prepojenie)	Konc.dátum (prepojenie)	Perc.sadzba
Ministerstvo financií SR	1510	O	00000219	01.01.2022	31.12.9999			
• Minister	UČ	S	00000052	01.01.2022	31.12.9999	01.01.2022	31.12.9999	
• Testovací	VZ	S	00000237	02.08.2022	31.12.9999	02.08.2022	31.12.9999	
• Testovací sekretár	VZ	S	00000088	21.07.2022	31.12.9999	21.07.2022	31.12.9999	
• Sekretariát	1510-SE	O	00010053	01.01.2022	31.12.9999	01.01.2022	31.12.9999	
• Vedúci OI	VZ	S	00000065	01.01.2022	31.12.9999	01.01.2022	31.12.9999	
• Sekretárka vedúceho	VZ	S	00000058	01.01.2022	31.12.9999	01.01.2022	31.12.9999	
• Letecký útvar	1510-LÚ	O	00010057	01.01.2022	31.12.9999	01.06.2022	31.12.9999	
• Odborný referent	ŠS	S	00000032	30.05.2022	31.12.9999	27.06.2022	31.12.9999	
• Odborný radca	ŠS	S	00000057	01.01.2022	31.12.9999	01.06.2022	31.12.9999	
• Vedúci leteckého útvaru	ZP	S	00000077	01.01.2022	31.12.9999	01.01.2022	31.12.9999	
• Letecký lekár	ZDZP	S	00000078	01.01.2022	31.12.9999	01.01.2022	31.12.9999	
• pilot vnútroštátnych letov	ZP	S	00000073	01.01.2022	31.12.9999	01.01.2022	31.12.9999	
• pilot medzinárodných letov	ZP	S	00000074	01.01.2022	31.12.9999	01.01.2022	31.12.9999	
• letecký inštruktor	ZP	S	00000075	01.01.2022	31.12.9999	01.01.2022	31.12.9999	

Pre vrátenie sa späť na vstupnú obrazovku reportu použijete šípky v Horizontálnom menu.

### Upozornenie

Priamo z výstupu zostavy je možné prepnutie do transakcie údržby. Viac popísané v časti 7.

## 2.29 ZHRPD\_VYKAZ\_OS - Výkaz pre Organizačnú štruktúru

Najkomplexnejším nástrojom na kontrolu organizačnej štruktúry je prostredníctvom Výkazu pre Organizačnú štruktúru.

### 2.29.1 Vstupná obrazovka

Na vstupnej obrazovke každej zostavy sa nachádzajú polia, ako je zobrazené nižšie na obrázku.

**Výkaz pre Organizačnú štruktúru**

Objekty

Variant plánu: 01 Aktuálny plán  
 Typ objektu: O Organizačná jednotka  
 ID objektu:   
 Rozhod. deň vyhodnotenia: 02.07.2024

Rádene výstupu: IT1005 IT1008 IT1013 IT1018 IT1952 IT5585 IT9000 IT9051 IT9052 IT9053 IT9054 IT...

Ďalšie nastavenia

Nadpis ALV: Výkaz pre Organizačnú štruktúru

Výber dát

Org. jednotky a plán. miesta - bez filtrovania  
 Organizačné jednotky - s filtrom  
 Plánované miesta - s filtrom

● Rádene výstupu  
 IT1005  
 IT1008  
 IT1013  
 IT1018  
 IT1952  
 IT5585  
 IT9000  
 IT9051  
 IT9052  
 IT9053  
 IT9054  
 IT9055  
 IT9059  
 IT9060  
 IT9100

Polia:

- Variant plánu – preddefinované pole, používateľ do neho nič nevpisuje
- Typ objektu – preddefinovaný je objekt O.
- ID objektu – Vždy sa zadáva ID tej organizačnej jednotky, pod ktorou chcete zobraziť organizačnú štruktúru. Ak je cieľom zobraziť všetky dáta, je možné:
  - ponechať prázdne a report zobrazí celú organizačnú štruktúru, na ktorú máte oprávnenie
  - označiť najvyššiu organizačnú jednotku a za ňu spustiť zobrazenie
- Záložky podľa infotypov – obsahujú polia, ktoré je možné doplniť na výstupe a tým rozšíriť zobrazenie výstupnej zostavy.

### 2.29.2 Výstupná obrazovka

Pri spustení zostavy bez ďalšieho doplnenia sú v základnom zobrazení nasledujúce polia

- TO – typ objektu (S) – plánované miesto, typ objektu (O) – organizačná jednotka
- Označenie objektu – Označenie objektu z IT1000
- ID Obj. – jednoznačný identifikátor objektu
- Skratka Obj. – Skratka objektu z IT1000
- NáklStredisko – ID kmeňového nákladového strediska z IT1001
- SK ISCO 08 – ID prepojenej funkcie označujúcej kód SK ISCO 08
- Os.čís. – osobné číslo osoby prepojenej na plánované miesto
- Meno prac./uchádzača – meno a priezvisko osobného čísla
- Perc. – Percento prepojenia
- Nadriadený – znak X pri plánovanom mieste vedúceho plánovaného miesta

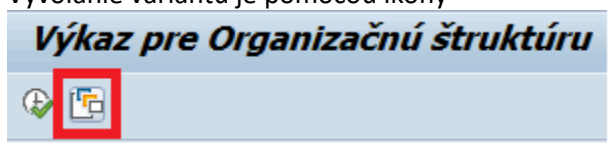
### Výkaz pre Organizačnú štruktúru

TO	Označenie objektu	ID obj.	Skratka obj.	NáklSredis	SK ISCO 08	Os.čís.	Meno prac./uchádzača	Perc.	Nadriadený
O	Ministerstvo financií SR	219	1510	10001100001500				0,00	
S	Minister	52	UČ		01112009	2189	Testovacia Ela	100,00	X
S	Testovací	237	VZ			2193	narodeninova rodinka	100,00	
S	Testovací sekretár	88	VZ					0,00	
O	Sekretariát SE	10053	1510-SE					0,00	

### 2.29.3 Variant pre základnú kontrolu 01\_KONTROLA

Pre kontrolu najdôležitejších údajov v Organizačnom manažmente je vhodné spustiť tento report z variantom 01\_KONTROLA.

Vyvolanie variantu je pomocou ikony



Otvorí sa zoznam uložených variantov, kde používateľ vyberie 01\_KONTROLA.

Náz.variantu	Krátky popis	Prostredie	Chránené	Vytvoril	Vytvorené dňa	Zmenil	Zmenené dňa
01_KONTROLA	základná kontrola po migrácii	A	<input checked="" type="checkbox"/>	KA059122	21.11.2024		
01_NÁKLADY	zastava pre kontrolu nákladov	A	<input type="checkbox"/>	KA059122	04.01.2022		

Pred samotným spustením je dôležité skontrolovať Rozhodujúci dátum, ku ktorému sa dáta zobrazujú – vhodné je dátum migrácie údajov, obvykle k 1.1. daného roku.

#### 2.29.3.1 Kontrola Názvov plánovaných miest a organizačných jednotiek

Po spustení sa v stĺpci Označenie objektu zobrazia názvy organizačných jednotiek (O) a plánovaných miest (S). Názvy by mali zodpovedať zaužívaným názvom.

S	10110	VZ	uclovníčka
S	16113	VZ	sekretárka
S	16116	VZ	upratovačka
O	10551	2733-2000	oddelenie zdravia a ochrany zvierat
S	16100	ŠS	vedúci oddelenia hlavný radca
S	16119	ŠS	hlavný radca
S	16122	ŠS	hlavný radca
S	16125	ŠS	hlavný radca
S	16128	ŠS	hlavný radca

#### 2.29.3.2 Priradenie plánovaných miest ku skupine a okruhu pracovníkov

#### 2.29.3.3 Kontrola rozdelenia nákladov – IT1018

Po spustení sa v stĺpcoch Účtovný okruh Nákladové stredisko, Zákazka, Fond, Finančné stredisko, Funkčná oblasť, Grant zobrazia informácie o nákladovom a rozpočtovom priradení organizačnej jednotky. Takto budú mzdové náklady zaúčtované do FI v čase zúčtovania pre osoby, ktoré patria k organizačnej jednotke.

ÚčOkr	Nákl.stredisko	Zákazka	Perc.	Fond	Fin.stred.	Fun.oblasť	Grant
1510	1000010000	P10-0740100	100,00	111	1510-0000	01120	NEALOK

Je nevyhnutné, aby informácie boli správne a taktiež, aby každá organizačná jednotka (TO = O) mala záznam v tomto Infotype. Ak tomu tak nie je, je nevyhnutné založiť záznam do IT1018.

### Výkaz pre Organizačnú štruktúru

TO	ID obj.	ÚčOkr	Nákl.stredisko	Zákazka	Perc.	Fond	Fin.stredisko	Fun.oblasť	Grant
O	219	1510	1000010000	P10-0740100	100,00	111	1510-0000	01120	NEALOK
S	6307								
O	10040	1510	1000110000	P10-0740100	100,00	111	1510-0000	01120	NEALOK
S	6237								
S	6237								

#### 2.29.3.4 Kontrola priradenia v IT1008

Minimálne najvyššia organizačná jednotka musí mať priradenie k účtovnému okruhu, pracovnému úseku, personálnej a čiastkovej personálnej oblasti. Podriadené organizačné jednotky toto priradenie dedia.

Najvyššia organizačná jednotka musí mať vyplnené polia – účtovný okruh, pracovný úsek, pesonálnu a čiastkovú personálnu oblasť

TO	ÚčOkr	PrÚs	ObIP	ČiastObl	Sl
O	2610		2610	2610	

#### 2.29.3.5 Kontrola priradenia k IT1013

Každé plánované miesto musí mať správne priradenie ku skupine a okruhu pracovníkov. Túto informáciu jednak dedia osoby posadené na toto miesto a súčasne je miesto na základe tohto údaju vyhodnocované a odosielané do integrovaných systémov.

Dáta sú v stĺpcoch Skupina a okruh pracovníkov

TO	SkupPR	OkrPR	Skup.pracovníkov (1)	13 2
O			Obmedzenia	
S	9	U2		
O				
S	1	SS	<b>SkupPR*</b>	<b>Ozn.sk.pracovníkov</b>
S	2	V1	1	Štátna služba
S	1	SS	2	Verejný záujem
S	1	SS	3	VZ odm. ZP
S	1	SS	4	Zákonník práce
S	1	SS	5	Dohody mimo PP
S	1	SS	6	Zdr.prac.(VZ) odm.ZP
O			7	Zdr.prac. odm.ZP
S	1	SS	8	Umel.prac.(VZ)odm.ZP
S	1	SS	9	Ústavný činiteľ
S	1	SS	A	VOP, ČR(retran)
S	1	SS	B	Sudca
S	1	SS	C	Su/RP/IIM po sk.výko

### 2.29.3.6 Kontrola priradenia k IT1005

Každé plánované miesto musí mať správne priradenie k tarifnej oblasti, tarifnej skupine teda platovej triede a pod. Tieto informácie sa navrhujú aj v IT0008 u osoby, ktorá je priradená na plánované miesto.

TO	DT	Oblasť	Skupina	Stup.
S	SS	S1	08	
S	SS	S1	07	
S	VZ	V1	07	01
O				
S	SS	S1	08	
S	SS	S1	08	
S	SS	S1	08	
S	SS	S1	08	
S	SS	S1	08	
S	SS	S1	08	
S	SS	S1	08	
S	VZ	V1	09	01
S	VZ	V1	09	01

### 2.29.3.7 Kontrola osôb na plánovanom mieste (IT1001)

Plánované miesto môže byť neobsadené, obsadené jednou alebo viacerými osobami vždy však maximálne na 100%. Je potrebné skontrolovať osobné čísla a mená osôb, ktoré sú k plánovanému miestu priradené a percento obsadenosti.

TO	Os.čís.	Meno pracovníka príp.uchádzača	Perc.
S	11218		100,00
S	11018		100,00
S	11058		33,33
S	11222		33,33
S	11422	av	33,33
O			
S	11762	a	100,00
S	11434		100,00
S	11914		100,00
S	11026		100,00
S	34680		100,00
S	11438		100,00
S	11246		100,00
S	11766		100,00

### 2.29.3.8 Kontrola kmeňového nákladového strediska z IT1001

Kmeňové nákladové stredisko je zapísané obvykle k organizačnej jednotke. Táto informácia sa prenáša k osobnému číslu do IT0001. Ak je kmeňové nákladové stredisko priradené na organizačnej jednotke, tak podriadené organizačné jednotky a plánované miesta to dedia. Je preto dôležité skontrolovať, aby aspoň najvyššia organizačná jednotka mala takéto priradenie. Ak však majú podriadené organizačné jednotky iné kmeňové nákladové stredisko, je potrebné to opraviť resp. doplniť.

TO	ID obj.	Skratka obj.	Označenie	NáklSredis	SK
S	1807	VZ	čaušník		05
S	1811	VZ	chyžná		05
S	1814	VZ	vrátnik		05
S	1814	VZ	vrátnik		05
S	1814	VZ	vrátnik		05
O	10737	0310-11333	Villa Klotilda	10000113330300	
S	1817	VZ	správca ÚZ		05
S	1820	VZ	referent-skladník		04
S	1823	VZ	čaušník		05
S	1826	VZ	čaušník		05
S	1829	VZ	kuchár		05
S	1832	VZ	kuchár		05
S	1834	VZ	údržbár - kurič		05
S	1837	VZ	chyžná		05
O	10741	0310-11334	ÚZ Limbora	10000113340300	
S	1840	VZ	správca ÚZ		05
S	1843	VZ	chyžná		05
O	10744	0310-11335	ÚZ Źdiar	10000113350300	
S	1846	VZ	správca ÚZ		05

### 2.29.3.9 Kontrola nadriadených z IT1001

Každý nadriadený pracovník by mal mať príznak pre nadriadeného. Podľa tohto príznaku systém vyhľadáva nadriadených a odosiela im úlohy na schválenie. Každý nadriadený má v reporte príznak X

a tým je správne označený. Ak tomu tak nie je, je potrebné to opraviť napríklad pomocou transakcie PPOME.

TO	ID obj.	Skratka obj.	Označenie objektu	Nadriadený	
S	2276	ŠS	hlavný štátny radca		
O	10877	0310-22300	Národný úrad pre ...		1
S	1439	ŠS	riaditeľ odboru	X	
S	1445	VZ	organizačný refere...		
O	10881	0310-22310	Odd. metodickej či...		1
S	2620	ŠS	vedúci oddelenia	X	
S	1442	ŠS	hlavný štátny radca		
S	18396	ŠS	hlavný štátny radca		
S	1448	ŠS	hlavný štátny radca		
S	1456	ŠS	hlavný štátny radca		
S	1469	ŠS	hlavný štátny radca		
S	2249	ŠS	hlavný štátny radca		
S	2934	ŠS	hlavný štátny radca		
O	10885	0310-22320	Odd. kontroly a pr...		1
S	2624	ŠS	vedúci oddelenia	X	
S	1463	ŠS	hlavný štátny radca		
S	1451	ŠS	hlavný štátny radca		

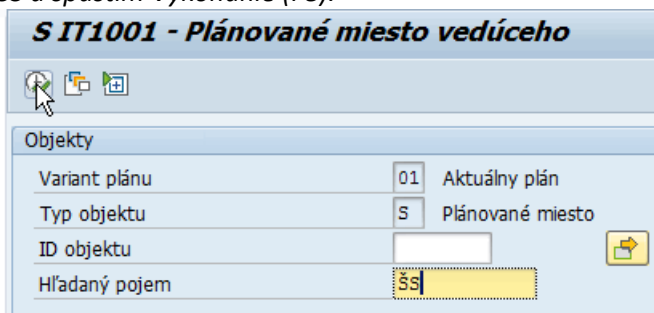
## 3 Doplnujúce informácie

### 3.1 Hľadaný pojem na vstupnej obrazovke

Na vstupnej obrazovke je možnosť použiť možnosť vyhľadávania podľa Hľadaného pojmu. Nakoľko platia pravidlá aj pri označovaní plánovaných miest aj pri označovaní organizačných jednotiek, je možnosť použiť toto pole ako filter na vyhľadávané objekty.

*Príklad*

Chcem zobrazíť zostavu len pre štátnozamestnanecké miesta. Do poľa Hľadaný pojem napíšem skratku ŠS a spustím Vykonalie (F8).



**S IT1001 - Plánované miesto vedúceho**


Objekty

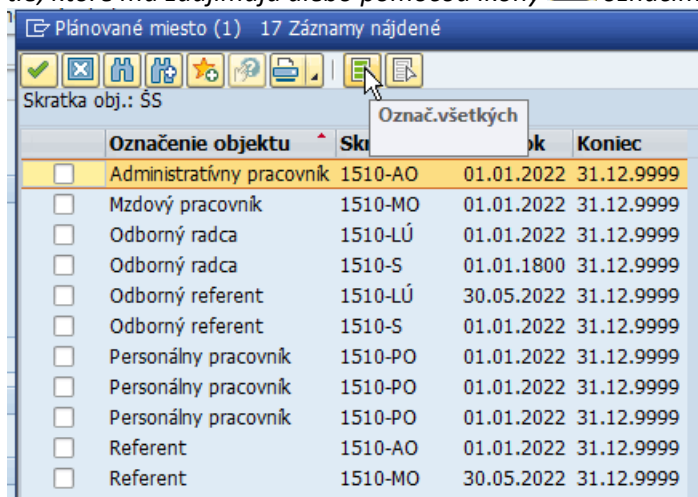
Variant plánu: 01 Aktuálny plán

Typ objektu: S Plánované miesto

ID objektu: [ ]

Hľadaný pojem: ŠS

Otvorí sa mi nové okno so zoznamom plánovaných miest, ktoré vyhovujú podmienkam. Tak označím tie, ktoré ma zaujímajú alebo pomocou ikony  označím všetky naraz.



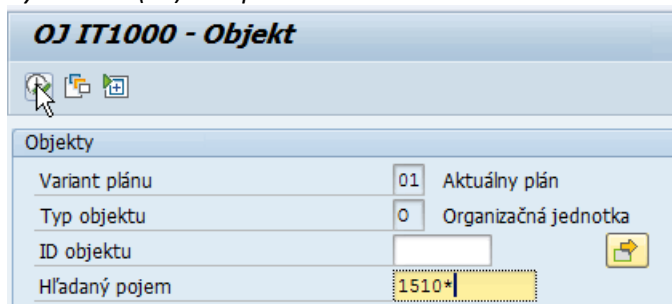
Plánované miesto (1) 17 Záznamy nájdené

Skratka obj.: ŠS

Označenie objektu	Sk	ok	Koniec
<input type="checkbox"/> Administratívny pracovník	1510-AO	01.01.2022	31.12.9999
<input type="checkbox"/> Mzdový pracovník	1510-MO	01.01.2022	31.12.9999
<input type="checkbox"/> Odborný radca	1510-LÚ	01.01.2022	31.12.9999
<input type="checkbox"/> Odborný radca	1510-S	01.01.1800	31.12.9999
<input type="checkbox"/> Odborný referent	1510-LÚ	30.05.2022	31.12.9999
<input type="checkbox"/> Odborný referent	1510-S	01.01.2022	31.12.9999
<input type="checkbox"/> Personálny pracovník	1510-PO	01.01.2022	31.12.9999
<input type="checkbox"/> Personálny pracovník	1510-PO	01.01.2022	31.12.9999
<input type="checkbox"/> Personálny pracovník	1510-PO	01.01.2022	31.12.9999
<input type="checkbox"/> Referent	1510-AO	01.01.2022	31.12.9999
<input type="checkbox"/> Referent	1510-MO	30.05.2022	31.12.9999

*Príklad*

Chcem zobrazíť zostavu len pre vybrané organizačné jednotky. Do poľa Hľadaný pojem napíšem časť názvu organizačnej jednotky, ktorý orámujem znakom \*, ktorý mi nahrádza ľubovoľný reťazec a dám Vykonalie (F8) – napríklad v účtovnom okruhu 1510 zadám text 1510\*.



**OJ IT1000 - Objekt**


Objekty

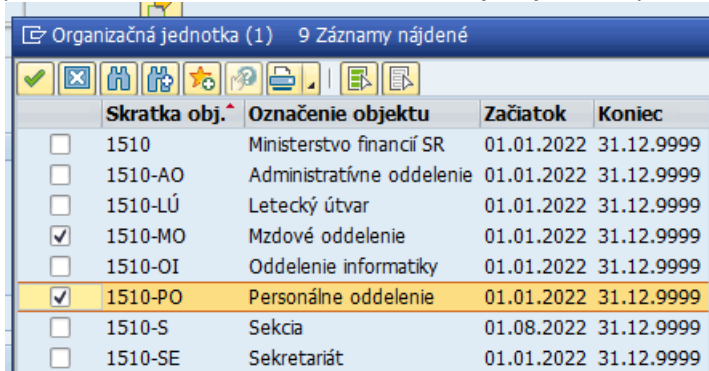
Variant plánu: 01 Aktuálny plán

Typ objektu: O Organizačná jednotka

ID objektu: [ ]

Hľadaný pojem: 1510\*

Zobrazí sa mi samostatné okno, kde sa zobrazia všetky organizačné jednotky, ktoré vyhovujú podmienkam. Označím tie, ktoré ma zaujímajú alebo pomocou ikony  označím všetky naraz.

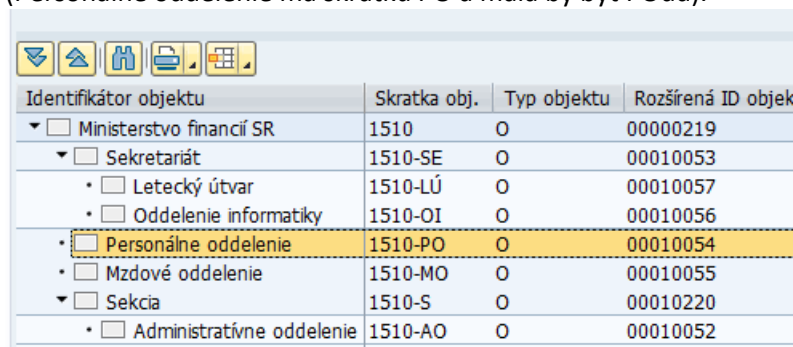


	Skratka obj.	Označenie objektu	Začiatok	Koniec
<input type="checkbox"/>	1510	Ministerstvo financií SR	01.01.2022	31.12.9999
<input type="checkbox"/>	1510-AO	Administratívne oddelenie	01.01.2022	31.12.9999
<input type="checkbox"/>	1510-LÚ	Letecký útvar	01.01.2022	31.12.9999
<input checked="" type="checkbox"/>	1510-MO	Mzdové oddelenie	01.01.2022	31.12.9999
<input type="checkbox"/>	1510-OI	Oddelenie informatiky	01.01.2022	31.12.9999
<input checked="" type="checkbox"/>	1510-PO	Personálne oddelenie	01.01.2022	31.12.9999
<input type="checkbox"/>	1510-S	Sekcia	01.08.2022	31.12.9999
<input type="checkbox"/>	1510-SE	Sekretariát	01.01.2022	31.12.9999

### 3.2 Prepnutie sa do režimu editácie

V niektorých zostavách sa nezobrazí ALV tabuľka ale strom organizačnej štruktúry (napr. transakcia ZHRPD\_OJ\_IT1001). Výhodou tohto zobrazenia nie je len to, že sa zobrazí strom, ale aj tá, že z výstupu je možné priamo editovať zobrazené záznamy.

Napr. zobrazím si podriadené organizačné jednotky a zistím, že je nesprávna skratka objektu (Personálne oddelenie má skratku PO a mala by byť POdd).



Identifikátor objektu	Skratka obj.	Typ objektu	Rozšírená ID objek
▼ <input type="checkbox"/> Ministerstvo financií SR	1510	O	00000219
▼ <input type="checkbox"/> Sekretariát	1510-SE	O	00010053
• <input type="checkbox"/> Letecký útvar	1510-LÚ	O	00010057
• <input type="checkbox"/> Oddelenie informatiky	1510-OI	O	00010056
• <input checked="" type="checkbox"/> Personálne oddelenie	1510-PO	O	00010054
• <input type="checkbox"/> Mzdové oddelenie	1510-MO	O	00010055
▼ <input type="checkbox"/> Sekcia	1510-S	O	00010220
• <input type="checkbox"/> Administratívne oddelenie	1510-AO	O	00010052

Označím si chybný riadok a prostredníctvom menu Spracovanie/Transakcia údržby vyvolám editáciu tohto objektu.

Zobrazenie štruktúry **Spracovanie** Skok Systém Nápo

Zobrazenie štru

Variant plánu: 0  
Cesta vyhodnotenia: ORGEH (Organizačná štruktúra)  
Hĺbka: 0  
Vektor statusu: 1  
Rozhodujúci deň: 10.08.2022

Identifikátor objektu	Skratka obj.	Typ objektu
Ministerstvo financií SR	1510	O
Sekretariát	1510-SE	O
Letecký útvar	1510-LÚ	O
Oddelenie informatiky	1510-OI	O
Personálne oddelenie	1510-PO	O
Mzdové oddelenie	1510-MO	O
Sekcia	1510-S	O

Systém ma prepne do transakcie PO10, kde môžem zmeniť skratku v IT1000.

## 4 Kontrola neprenesených dát cez logy z migračného nástroja

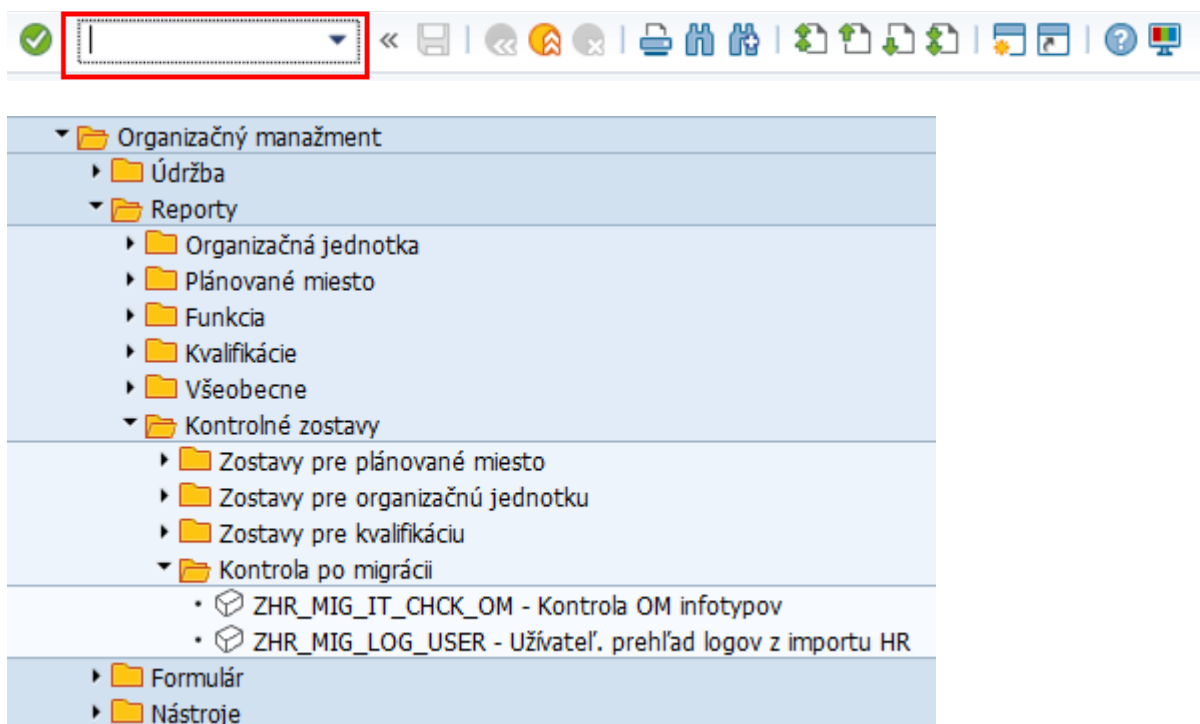
Na kontrolu dát je možné použiť transakcie:

ZHR\_MIG\_LOG\_USER – Užívateľský prehľad logov z importu

ZHR\_MIG\_IT\_CHK\_OM – Kontrola OM infotypov

- ★ ZHR\_MIG\_LOG\_USER - Užívateľ. prehľad logov z importu HR
- ★ ZHR\_MIG\_IT\_CHK\_PA - Kontrola PA infotypov
- ★ ZHR\_MIG\_IT\_CHK\_OM - Kontrola OM infotypov

Transakcie je možné vybrať v rámci stromovej štruktúry v užívateľskom menu, alebo ju zadáte do príkazového poľa v ľavom hornom rohu obrazovky.



### 4.1 Užívateľský prehľad logov z importu

Transakcia **ZHR\_MIG\_LOG\_USER** – Užívateľský prehľad logov z importu

Slúži na zobrazenie záznamov, ktoré sa podarilo /nepodarilo naimportovať do systému CES.



Taktiež umožňuje evidenciu, ktoré záznamy už boli opravené / skontrolované.













V prehľade nie sú zahrnuté záznamy, ktoré neprešli kontrolou na portály.

#### 4.1.1 Vstupná obrazovka

Na vstupnej obrazovke si zadáte Váš účtovný okruh.

**Prehľad logov z importu HR dát - užívateľský**

Účtovný okruh	<input type="text" value="0110"/>	Do	<input type="text"/>	
Pôvodný typ objektu	<input type="text"/>	Do	<input type="text"/>	
Pôvodné ID objektu	<input type="text"/>	Do	<input type="text"/>	
Nový typ objektu	<input type="text"/>	Do	<input type="text"/>	
Nové ID objektu	<input type="text"/>	Do	<input type="text"/>	
Číslo importu	<input type="text"/>	Do	<input type="text"/>	
Migračná štruktúra	<input type="text"/>	Do	<input type="text"/>	
Oblasť	<input type="text"/>	Do	<input type="text"/>	
Podoblasť	<input type="text"/>	Do	<input type="text"/>	
Infotyp	<input type="text"/>	Do	<input type="text"/>	
Subtyp	<input type="text"/>	Do	<input type="text"/>	
Čas začiatku FM	<input "="" type="text" value="00.00.0000 00:00:..."/>	Do	<input "="" type="text" value="00.00.0000 00:00:..."/>	

Podľa statusu importu objektu:

Iba skončené OK  
 Iba skončené s Chybou  
 Všetky záznamy

Podľa užívateľského statusu objektu:

Iba opravené/skontrolované  
 Iba neopravené/neskontrolované  
 Všetky záznamy

Zobrazenie zoznamu záznamov sa riadi podľa kombinácie dvoch statusov:

1. Status importu objektu – nastavuje sa v časti „Podľa statusu importu objektu“
2. Užívateľského statusu – nastavuje sa v časti „Podľa užívateľského statusu objektu“

**Časť „Podľa statusu importu objektu“** určuje zobrazenie záznamov podľa toho, ako skončil import do CES. Môžeme zvoliť jednu z 3 hodnôt:

1. *Iba skončené OK* – zobrazí záznamy, ktorých import skončil bez chyby
2. *Iba skončené s Chybou* – zobrazí záznamy, ktorých import skončil s chybou
3. *Všetky záznamy* – zobrazí záznamy, ktorých import skončil bez chyby aj s chybou

Prednastavené zobrazenie je „*Iba skončené s Chybou*“.

**Časť „Podľa užívateľského statusu objektu“** určuje zobrazenie záznamov podľa toho, či ich označil užívateľ za opravené (skontrolované). Označenie záznamov sa vykoná na nasledujúcej obrazovke po spustení prehľadu. Môžeme zvoliť z 3 hodnôt:

1. *Iba opravené/skontrolované* – zobrazí záznamy, ktoré užívateľ označil ako opravené (skontrolované)
2. *Iba neopravené/neskontrolované* – zobrazí záznamy, ktoré užívateľ ešte neoznačil ako opravené (skontrolované)
3. *Všetky záznamy* – zobrazí záznamy, bez ohľadu na to, či ich užívateľ označil ako opravené (skontrolované), alebo nie.

Prednastavené zobrazenie je „*Iba neopravené/neskontrolované*“.

Podľa potreby si tieto nastavenia môžete zmeniť. Napr. ak chceme:

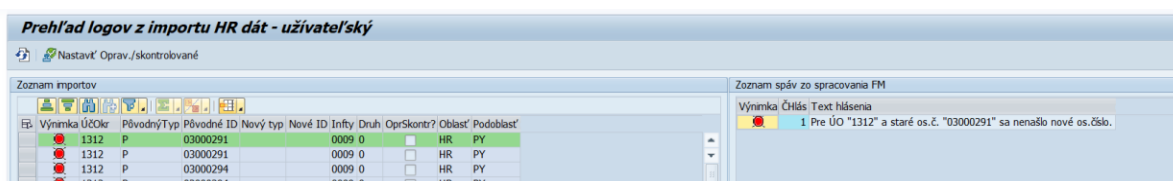
- Zobrazíť záznamy, ktoré je ešte potrebné opraviť, nastavíme kombináciu

- „Podľa statusu importu objektu“ na Iba skončené s Chybou
- „Podľa užívateľského statusu objektu“ na Iba neopravené/neskontrolované
- Zobrazíť záznamy, ktoré už boli opravené, nastavíme kombináciu
  - „Podľa statusu importu objektu“ na Iba skončené s Chybou
  - „Podľa užívateľského statusu objektu“ na Iba opravené/skontrolované

#### 4.1.2 Výstupná obrazovka

Po spustení sa v ľavej časti obrazovky zobrazí zoznam záznamov, ktoré zodpovedajú výberovým kritériám definovaným na Vstupnej obrazovke.

Po dvojkliku na konkrétny záznam sa tento farebne označí a v pravej časti obrazovky sa zobrazí zoznam správ, ktorý môže užívateľovi pomôcť pri identifikovaní chyby.



**Pole Výnimka** slúži na farebnú identifikáciu záznamu. Ak je ikona červená, import záznamu do CES skončil s chybou. Ak je zelená, import záznamu do CES prebehol OK, alebo užívateľ označil chybné importovaný záznam za opravený.

**Pole ÚčOk** zobrazuje nový účtovný okruh v CES.

**Polia „Pôvodný typ“ a „Nový typ“** označuje či ide o P – osobné číslo, O – organizačná jednotka, S – plánované miesto

**Pole „Pôvodné ID“** označuje ID objektu (osobné číslo alebo ID org. jednotky príp. plánovaného miesta) v pôvodnom SAP systéme.

**Pole „Nové ID“** je ID pridelené v CES systéme (osobné číslo alebo ID org. jednotky príp. plánovaného miesta)

**Pole „Infyty“ a „Druh“** označuje číslo infotypu a subtyp

**Pole „OprSkontr“** ukazuje či bol záznam označený užívateľom ako opravený.

**Polia „Oblast“ a „Podoblast“** bližšie kategorizujú typ záznamu. Definované oblasti a podoblasti:

- HR – kmeňové dáta zamestnanca
  - PA – Personalistika
  - PY – Zúčtovanie
  - PY\_PS – Zúčtovanie Post-migrácia
  - PT – Časový management
  - PT\_PS – Časový management Post-migrácia
- OM – Org. Manažment
  - ORGEH – Organizačná jednotka
  - PLANS – Plánované miesto

#### 4.1.3 Oprava záznamov a označenie opravených záznamov

Na výberovej obrazovke zvolíme kombináciu statusov:


- „Podľa statusu importu objektu“ na Iba skončené s Chybou
- „Podľa užívateľského statusu objektu“ na Iba neopravené/neskontrolované

Po spustení sa zobrazí zoznam záznamov, ktorých import do CES skončil s chybou a ktoré ešte neboli označené ako „opravené/skontrolované“.

**Vo všeobecnosti treba pre každý chybný záznam v infotype skontrolovať všetky polia, prípadne doplniť celý záznam v infotype.**

Po oprave údajov si užívateľ označí záznam na začiatku riadku a kliknutím na tlačidlo „Nastaviť Oprav./skontrolované“ v hornej lište ho označí ako opravený. Takýto záznam sa už nebude zobrazovať v prehľade neopravených chýb.

**Prehľad logov z importu HR dát - užívateľský**



Zoznam importov

	Výnimka	ÚčOkr	PôvodnýTyp	Pôvodné ID	Nový typ	Nové ID	Infty	Druh	OprSkontr?	Oblasť	Podoblasť
<input type="checkbox"/>		27A5	O	60000670	O	11427	1018		<input type="checkbox"/>	OM	ORGEH
<input type="checkbox"/>		27A5	O	60000671	O	11431	1018		<input type="checkbox"/>	OM	ORGEH
<input type="checkbox"/>		27A5	O	60000672	O	11435	1018		<input type="checkbox"/>	OM	ORGEH
<input type="checkbox"/>		27A5	P	87000077	P	13095	0008 0		<input type="checkbox"/>	HR	PA

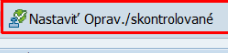
#### 4.1.4 Kontrola záznamov a ich označenie ako skontrolovaných

Užívateľ môže skontrolovať aj záznamy, ktorých import do CES skončil bez chyby. Na výberovej obrazovke zvolíme kombináciu statusov:

- „Podľa statusu importu objektu“ na Iba skončené OK
- „Podľa užívateľského statusu objektu“ na Iba neopravené/neskontrolované

Označenie prebieha rovnako ako je popísané v predchádzajúcej kapitole.

**Prehľad logov z importu HR dát - užívateľský**



Zoznam importov

	Výnimka	ÚčOkr	PôvodnýTyp	Pôvodné ID	Nový typ	Nové ID	Infty	Druh	OprSkontr?	Oblasť	Podoblasť
<input type="checkbox"/>		27A5	P	87000003	P	13067	0000		<input type="checkbox"/>	HR	PA
<input type="checkbox"/>		27A5	P	87000003	P	13067	0002		<input type="checkbox"/>	HR	PA
<input type="checkbox"/>		27A5	P	87000003	P	13067	0006 1		<input type="checkbox"/>	HR	PA
<input type="checkbox"/>		27A5	P	87000003	P	13067	0007		<input type="checkbox"/>	HR	TM

Zoznam späť zo spracovania FM

Výnimka	Čísl	Text	Hlásenia
	1	Záznam bol prpojený	

## 4.2 Kontrola OM infotypov

Transakcia **ZHR\_MIG\_IT\_CHK\_OM** – Kontrola OM infotypov  
Umožňuje zobrazíť pre každého zamestnanca, ktoré infotypy má vyplnené.

### 4.2.1 Vstupná obrazovka

Na vstupnej obrazovke si tlačidlom  v ľavom hornom rohu spustíte vyvolanie variantu.

V samostatnom okne sa zobrazí tabuľka s dostupnými variantmi.



Katalóg variantov programu ZHR\_MIG\_IT\_CHECKER\_OM (2)

Náz.variantu	Krátky popis	Prostredie	Chránené
MIGRACIA_O	Migrácia Organizačné jednotky	A	<input checked="" type="checkbox"/>
MIGRACIA_S	Migrácia Plánované miesta	A	<input checked="" type="checkbox"/>

Vyberte variant MIGRACIA\_O (pre prehľad infotypov za organizačné jednotky) alebo variant MIGRACIA\_S (pre prehľad infotypov za plánované miesta).

Vstupná obrazovka sa upraví a v dolnej časti obrazovky sa zobrazí hlásenie o zavedení variantu.


### Kontrola OM infotypov

**Objekty**


Variant plánu  **Aktuálny plán**

Typ objektu  Organizačná jednotka

ID objektu  

Hľadaný pojem

Stat.objektu  Aktívne **Status dát**

 **Zadanie podmienky štrukt.**


**Obdobie vyhodnotenia**

Dnes  Všetko

Bežný mesiac  Minulosť **Rozh.deň**

Bežný rok  Budúcnosť **Iné obdobie**


**Výber infotypov:**


Infotyp  Do  


**Nastavenie výstupu:**


X


CheckBox












Variant MIGRACIA\_O sa zaviedol.

Po zavedení variantu spustíte kontrolu stlačením tlačidla .

#### 4.2.2 Výstupná obrazovka

Po spustení s nastaveniami vo vybranom variante sa zobrazia všetky Vaše prístupné záznamy aj s označenými infotypmi, ktoré sú vyplnené.

### Kontrola OM infotypov



Počet záznamov: 5

VP	TO	ID obj.	S	Staré ID	Skratka obj.	Označenie objektu	HRP1000	HRP1001	HRP1002	HRP1008	HRP1018	HRP1952	HRP5585	HRP9000	HRP9054	HRP9100
01	O	507	1	27A5 50000053	27A5	Štátny veterinárny a potravin. ústav DK	✓	✓		✓			✓			
01	O	11375	1	27A5 60000025	27A5-1000_VP	Veter. a potravin. ústav v Bratislave	✓	✓		✓			✓			
01	O	11427	1	27A5 60000670	27A5-1100	Odbor epizotológie	✓	✓		✓			✓			
01	O	11431	1	27A5 60000671	27A5-1200	Odbor hygienických disciplín	✓	✓		✓			✓			
01	O	11435	1	27A5 60000672	27A5-1300	Certifikačný orgán	✓	✓		✓			✓			

#### Infotyp:

- 1000 Objekt
- 1001 Prepojenia
- 1002 Verbálny popis
- 1005 Plánovaná platba
- 1007 Neobsadené miesto
- 1008 Atribúty priradenia účtov
- 1013 Skupina/okruh pracovníkov
- 1018 Rozdelenie nákladov
- 9000 Referenti
- 9051 Opis štátnozamest. miesta
- 9052 Opis pracovného miesta
- 9053 Kvalifikačné predpoklady
- 9054 Práca v zahraničí
- 9055 Atribúty plánovaného miesta
- 9056 Platové náležitosti
- 9060 Iné vlastnosti PM
- 9100 Pomocné indexy OJ