

PROJEKT CES

Migrácia príloh a dlhých textov do systému CES

Centrálny ekonomický systém

Operačný program Integrovaná infraštruktúra, Prioritná os 7

Názov projektu: Implementácia Centrálneho ekonomického systému

Kód ITMS 2014+ projektu: 311071M898

Autori: Ing. Richard Juriga

Dátum vyhotovenia: 22.10.2024

História zmien

Verzia	Dátum verzie	Revidoval	Popis zmien	Názov súboru
1	22.10.2024			Používateľská_príručka_Príručka_k_migrácii_GOS_v1.

Obsah

1	Migrácia príloh a dlhých textov do systému CES.....	3
1.1	Menná konvencia súborov pre prílohy	3
1.2	Menná konvencia súborov pre dlhé texty.....	4
2	Zdieľané úložisko v prostredí DataCentra	6

1 Migrácia príloh a dlhých textov do systému CES

(platné pre organizácie mimo systému NES prístupujúce do CES k 1.1.2025)

Organizácie, ktoré majú záujem migrovať prílohy a dlhé texty do systému CES, odovzdajú súbory do zdieľaného úložiska dostupného v prostredí DataCentra ([bod č. 2](#)). Názov súboru musí zodpovedať menšej konvencii súboru podľa modulu ([bod č. 1](#)).

Migrácia príloh je odporúčaná organizáciám, ktoré majú k dispozícii 50 a viac príloh alebo dlhých textov.

1.1 Menná konvencia súborov pre prílohy

Migrácia príloh pre modul M22 – Evidencia majetku

V rámci migrácie sa predpokladá migrácia GOS objektov (M22_MG_003: Objekty GOS ku Karte majetku) a dokumentov evidovaných k aktívnej karte majetku (M22_MG_001), ktorá bude migrovaná.

Konvencia názvoslovia dodaných príloh:

M22_MG_003_NEWBUKRS_ZZPIM_Názovsúboru.přípona

NEWBUKRS – nový CES účtovný Okruh

ZZPIM – ID pôvodné číslo majetku (údaj sa nachádza v M22_MG_001_01 stĺpec ZZPIM)

Názovsúboru – pôvodný názov prílohy zo zdrojového systému.

Názov súboru v kombinácii s NEWBUKRS_ZZPIM musí byť jedinečný.

Príklad pre organizáciu 1510 – Ministerstvo financií SR:

M22_MG_003_1510_20600000002100010000_majetok01.pdf

Migrácia príloh pre modul M21 – Evidencia zmlúv a zverejňovanie do CRZ

V rámci migrácie sa predpokladá migrácia GOS objektov (M21_MG_003: Objekty GOS ku Zmluvám (CEZ)) a dokumentov evidovaných k zmluve v centrálnej evidencii zmlúv (M21_MG_001), ktorá bude migrovaná. Predpokladá sa len migrácia na úrovni hlavičky zmluvy.

Konvencia názvoslovia dodaných príloh:

M21_MG_003_NEWBUKRS_ID_Názovsúboru.přípona

NEWBUKRS – nový CES účtovný Okruh

ID = ID z pôvodného systému / kľúč zmluvy / číslo pôvodnej zmluvy (údaj sa nachádza v M21_MG_001_01 stĺpec ID)

Názovsúboru – pôvodný názov prílohy zo zdrojového systému.

Názov súboru v kombinácii s NEWBUKRS_ID musí byť jedinečný.

Príklad pre organizáciu 1510 – Ministerstvo financií SR:

M21_MG_003_1510_15102100000002_zmluva01.pdf

1.2 Menná konvencia súborov pre dlhé texty

Migrácia dlhých textov sa predpokladá len v rámci kariet investičného majetku modulu M22 – migračný objekt M22_MG_004: Dlhé texty (modulu FI-AA).

Migračná cesta SAP -> SAP:

Objekty dlhých textov tvoria dokumentačnú prílohu, resp. objekt s väzbou na založenú kartu majetku.

Dlhé texty sú členené podľa typu na:

- Všeobecné (XLTX)
- Technické (XTCH)
- Kalkulačné (XKAL)

Predmetom migrácie budú len tie, pri ktorých existuje aktívna karta majetku, ktorá je predmetom migrácie do systému CES.

Konvencia názvoslovia súboru – názov nemusí obsahovať údaje karty majetku, jedná sa o spoločný súbor všetkých údajov:

M22_MG_004_STXL_SYSID_MANDT.txt

SYSID – ID systému

MANDT – ID klienta

Výstupná štruktúra súboru:

TYPES: BEGIN OF ts_export,

bukrs_new TYPE bukrs,

tdobject TYPE stxl-tdobject,

tdname TYPE stxl-tdname,

tdid TYPE stxl-tdid,

tdspras TYPE stxl-tdspras,

counter TYPE i,

tdformat TYPE tline-tdformat,

tdline TYPE tline-tdline,

END OF ts_export.

Konverzia na nový účtovný okruh prebehne podľa prevodového mostíka (tabuľky) pri exporte do súboru.

Migračná cesta NonSAP -> SAP:

Konvencia názvoslovia súboru – názov musí obsahovať údaje karty majetku:

M22_MG_004_NEWBUKRS_ZZPIM_TDID.txt

NEWBUKRS – nový CES účtovný Okruh

ZZPIM – ID pôvodné číslo majetku

TDID – ID dlhého textu (XLTX, XKAL, XTCH)

Výstupná štruktúra textového súboru:


TYPES: t_riadok(4096) TYPE c.

Predmetom migrácie budú len tie záznamy, pri ktorých existuje aktívna karta majetku, ktorá je predmetom migrácie do systému CES.

2 Zdieľané úložisko v prostredí DataCentra

- Aplikácia SAP CES – zdieľané adresáre

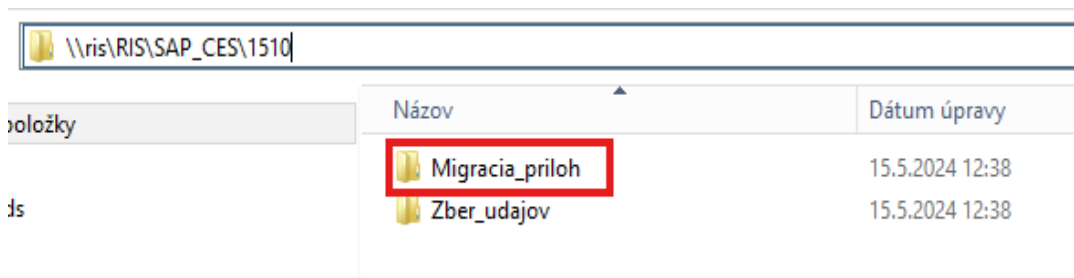
Po prihlásení do prostredia DataCentrum majú organizácie k dispozícii aplikáciu SAP CES - zdieľané adresáre. Po kliknutí na ikonu sa spustí aplikácia v samostatnom okne.



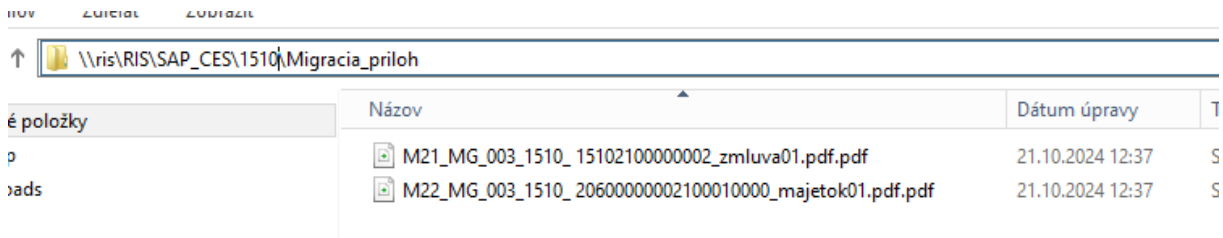
Obrázok 1 - Aplikácia

- Uloženie príloh

Prílohy je potrebné uložiť v správnej mennej konvencii do adresára „Migracia_priloh“ ktorý sa nachádza pod účtovným okruhom organizácie (číslo organizácie v CES).



Obrázok 2 - Adresár



Obrázok 3 - Uloženie súborov