

POUŽÍVATEĽSKÁ PRÍRUČKA PRE PROJEKT CES

Aplikačný modul M18 - Finančné účtovníctvo

Colosseum – Prehľad predajov a notifikácie

Autor: Jana Kmecová

Dátum vyhotovenia: 10.11.2025

História zmien

Verzia	Dátum verzie	Revidoval	Popis zmien	Názov súboru
1.0	10-11-2025			M18_PP_Colosseum_Prehľad predajov a notifikácie V1.0

Obsah

1	Úvod.....	3
1.1	Účel dokumentu.....	3
1.2	Zoznam skratiek.....	3
2	Zobrazenie importovaných súborov.....	4
3	Zobrazenie predajov.....	7
3.1	Zobrazenie dát predaja.....	8
3.2	Označiť predaj ako manuálne zaúčtovaný.....	10
3.3	Zobrazenie správ zo spracovania.....	11
4	Nastavenie príjemcov notifikácií.....	12
4.1	Zadanie adres príjemcov.....	12
4.2	Zobrazenie notifikácií v pošte.....	13

1 Úvod

Proces účtovania dát zo systému Colosseum v module M18 Finančné účtovníctvo prebieha na dennej báze prostredníctvom automatizovaného spracovania v systéme JOB. Za účelom zabezpečenia spätnej väzby pre používateľa o zaúčtovaných predajoch bola navrhnutá transakcia, ktorá umožňuje tieto predaje prehľadne zobrazovať a efektívne s nimi pracovať.

1.1 Účel dokumentu

Dokument popisuje metodiku jednotlivých krokov potrebných na zobrazenie údajov zo systému Colosseum a nastavenie súvisiacich notifikácií.

Používateľ v príručke nájde podrobný návod pre nasledovné možnosti:

- Zobrazíť importované súbory,
- Zobrazíť evidované predaje,
- Nastaviť prijímanie notifikácií.

Takto pripravená príručka bude aj naďalej priebežne aktualizovaná (rozširovaná a dopĺňaná) podľa potreby.

1.2 Zoznam skratiek

V tejto podkapitole je uvedený zoznam skratiek v podobe jeho zotriedeného zoznamu. Tabuľka je zhrnutím skratiek identifikovaných a používaných v rámci tejto príručky.

Skratka	Vysvetlenie
CES	Centrálny ekonomický systém
M18	Modul CES-FI Finančné účtovníctvo
SAP	Systém, Applications and Products in Data Processing - softvérový systém pre efektívne riadenie procesov
ÚO	Účtovný okruh

2 Zobrazenie importovaných súborov

Trans. **ZFI_COLOS_ADM**

Užívateľ má možnosť si zobrazíť report dát, ktorý mu poskytne prehľad o statusoch jednotlivých predajoch.

Na vstupnej obrazovke je potrebné zadať UO a zakliknúť „Zobrazenie import. súborov“. Výber možno obmedziť vyplnením ďalších výberových parametrov:

- ID dávky spracovania
- Importoval používateľ
- Dátum importu
- Názov súboru

Výber

Úctovný okruh

Zobrazenie import. súborov
 Zobrazenie predajov
 Nastavenie príjemcov notifik.


Výberové parametre

ID dávky spracovania	<input type="text"/>	Do	<input type="text"/>	
Importoval používateľ	<input type="text"/>	Do	<input type="text"/>	
Dátum importu	<input type="text"/>	Do	<input type="text"/>	
Názov súboru	<input type="text"/>	Do	<input type="text"/>	

Po zadaní vstupných parametrov klik na vykonanie 

Zobrazia sa požadované importované súbory. Dôležitý je **Status** jednotlivých riadkov.

Zobrazenie chýb



Status	ID Spracovania	St...	ÚčOkr	ApiKey Hash	Datum Od	Datum Do	Založil	Dátum zadania	Čas zadania
	68	OK	24B1	3D7B5D8E0F92284B	01.01.2025	05.01.2025	HE058113	18.02.2025	15:29:21
	75	OK	24B1	3D7B5D8E0F92284B	06.01.2025	12.01.2025	HE058113	19.02.2025	09:40:27
	82	OK	24B1	3D7B5D8E0F92284B	13.01.2025	19.01.2025	HE058113	19.02.2025	10:51:25
	89	OK	24B1	3D7B5D8E0F92284B	20.01.2025	26.01.2025	HE058113	19.02.2025	11:02:37
	96	OK	24B1	3D7B5D8E0F92284B	27.01.2025	31.01.2025	HE058113	19.02.2025	11:07:54
	103	OK	24B1	3D7B5D8E0F92284B	01.02.2025	23.02.2025	HE058113	26.02.2025	11:43:51
	112	OK	24B1	3D7B5D8E0F92284B	01.01.2025	31.01.2025	HE058113	02.03.2025	21:07:58
	113	OK	24B1	3D7B5D8E0F92284B	01.02.2025	28.02.2025	HE058113	02.03.2025	21:10:02
	122	OK	24B1	3D7B5D8E0F92284B	01.03.2025	02.03.2025	HE058113	07.03.2025	08:03:08

Status:

- všetky predaje z daného súboru boli úspešne zaúčtované
- pri pokuse o zaúčtovanie predajov zo súboru sa vyskytli chyby

Kliknutím na Zobrazenie chýb je možné vyvolať jednotlivé druhy chýb, ktoré sa pri spracovaní súboru vyskytli.

- súbor s predajmi je importovaný do SAP, ale ešte nebol spracovaný automatickým JOB-om pre zaúčtovanie.

Zobrazenie chýb

Stat	ID Spracovania	St...	ÚčOkr	ApiKey Hash	Datum Od	Datum Do	Založil	Dátum zadania
✘	112	OK	24B1	3D7B5D8E0F92284B	01.01.2025	31.01.2025	HE058113	02.03.2025
	129	OK	24B1	3D7B5D8E0F92284B	03.04.2025	03.04.2025	SI111683	07.04.2025
✔	68	OK	24B1	3D7B5D8E0F92284B	01.01.2025	05.01.2025	HE058113	18.02.2025

Dvojklikom označiť riadok so statusom ✘
Zobrazia sa predaje, označiť stĺpec Status a klik na filter 🗑️

Zobrazenie dát predaja Označiť predaj ako manuálne zaúčtovaný Zobrazenie správ zo spracovania

	Id Predaja	Status	Dát.účt.	Stav v Colosseum	Čiastka	Mena	Číslo predaja
🗑️	579.825	NEW	10.01.2025	SOLD	0,0000	EUR	00260341
🗑️	582.512	NEW	13.01.2025	SOLD	0,0000	EUR	00261510
🗑️	589.995	NEW	22.01.2025	SOLD	0,0000	EUR	00264845
🗑️	591.457	NEW	24.01.2025	SOLD	0,0000	EUR	00265459
🗑️	594.341	NEW	27.01.2025	SOLD	0,0000	EUR	00266430

V nasledujúcom okne cez matchcode vybrať status ERR

Stanovenie hodnôt pre kritériá filtra

Výber

Status Do

✔️ 🗑️ 🔄 📄 🗑️ ✘

Potvrdiť ✔️
Zobrazia sa nezaúčtované predaje

	Id Predaja	Status	Dát.účt.	Stav v Colosseum	Čiastka	Mena	Číslo predaja	Pôvodné číslo predaja	ID Obj	Názov spoločnosti
✘	589.177	ERR	21.01.2025	SOLD	200,0000	EUR	00002792		419.011	Absolut Ticket GmbH
✘	577.689	ERR	07.01.2025	SOLD	145,0000	EUR	00002741		400.951	Wolfgang Schmidt

Klik na riadok → ikona 🗑️ Zobrazenie správ zo spracovania → v texte hlásenia je popísaná chyba.

Id Predaja	Por. číslo	Ty	Trieda správ	Čís...	Text hlásenia
589.177	1	I	ZFI_COLOS	3	Začiatok účtovania predaja Sale_ID = 589.177.
589.177	2	I	ZFI_COLOS	6	Začiatok účtovania FI dokadu.
589.177	3	E	RW	609	Chyba v doklade: BKPFF \$ XTECLNT200
589.177	4	E	AM	666	V poštovom smerovacom čísle A-1010 musí byť na mieste 1 číslo

Používateľ pokračuje v závislosti od typu chyby nasledovne:

- V prípade, že je možné chybu pri danom ID predaji odstrániť samostatne, vykoná opravu manuálne.
- V opačnom prípade založí požiadavku v systéme Solman a požiada technickú podporu o asistenciu pri riešení chyby.

Opravené údaje je následne možné zaúčtovať manuálne alebo automatizovane prostredníctvom opätovného stiahnutia dát.

3 Zobrazenie predajov

Trans. ZFI_COLOS_ADM

Ďalšou možnosťou je zobrazenie iba konkrétnych predajov zo systému Colosseum. Užívateľ vyplní UO a zaklikne možnosť „Zobrazenie predajov“.

Výber

Úctovný okruh

Zobrazenie import. súborov
 Zobrazenie predajov
 Nastavenie príjemcov notifik.

Výberové parametre

ID dávky spracovania	<input type="text"/>	Do	<input type="text"/>	
Identifikátor predaja	<input type="text"/>	Do	<input type="text"/>	
Dátum účtovania	<input type="text"/>	Do	<input type="text"/>	
Dátum predaja	<input type="text"/>	Do	<input type="text"/>	
Číslo predaja	<input type="text"/>	Do	<input type="text"/>	
Status spracovania	<input type="text"/>	Do	<input type="text"/>	

Výber je možné obmedziť vyplnením ďalších výberových parametrov, buď priamym zadaním do poľa alebo výberom cez matchcode ak je k dispozícii.

Dostupné výberové parametre pre zobrazenie predajov:

- ID dávky spracovania
- Identifikátor predaja
- Dátum účtovania
- Dátum predaja
- Číslo predaja
- Status spracovania

Po zadaní vstupných parametrov klik na vykonanie 

Zobrazia sa údaje podľa zvolených kritérií

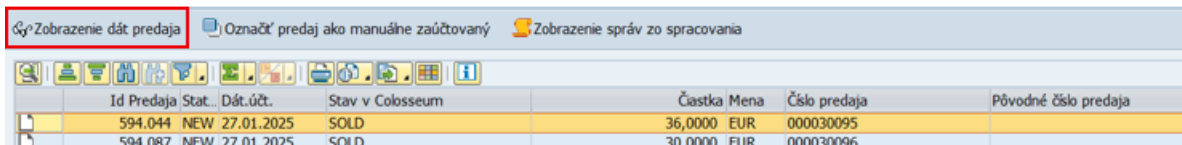
Dáta predaja zo systému Colosseum pre ÚO: 24C0								
Zobrazenie dát predaja Označiť predaj ako manuálne zaúčtovaný Zobrazenie správ zo spracovania								
	Id Predaja	Stat...	Dát.úct.	Stav v Colosseum	Čiastka	Mena	Číslo predaja	Pôvodné číslo predaja
	594.217	NEW	27.01.2025	CANCELED	0,000	EUR	000030104	000029218
	594.223	NEW	27.01.2025	SOLD	133,000	EUR	000030105	
	594.243	NEW	27.01.2025	SOLD	32,400	EUR	000030106	

Po označení riadka má užívateľ viacero možností:

- Zobrazenie dát predaja
- Označiť predaj ako manuálne zaúčtovaný
- Zobrazenie správ zo spracovania

3.1 Zobrazenie dát predaja

Prvou z ponúkaných možností je zobrazenie dát predaja a to nasledovným postupom. Kliknutím označiť riadok a následne použiť ikonu „Zobrazenie dát predaja“

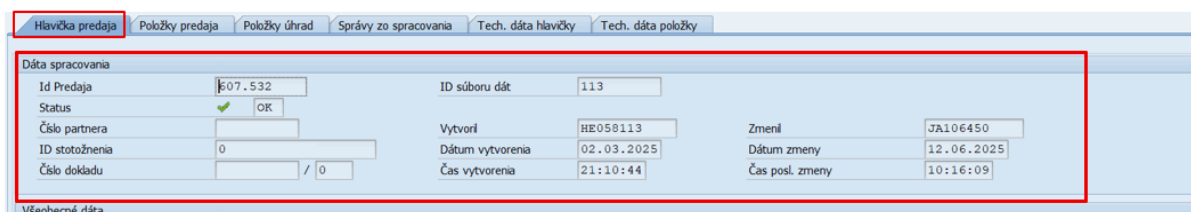


Id Predaja	Stat.	Dát.účt.	Stav v Colosseum	Častka	Mena	Číslo predaja	Pôvodné číslo predaja
594.044	NEW	27.01.2025	SOLD	36,0000	EUR	000030095	
594.087	NEW	27.01.2025	SOLD	30,0000	EUR	000030096	

Zobrazí sa nová obrazovka, ktoré obsahuje viacero záložiek.

Záložka: **Hlavička predaja**

Prvá sekcia „Dáta spracovania“ obsahuje technické údaje o spracovaní.



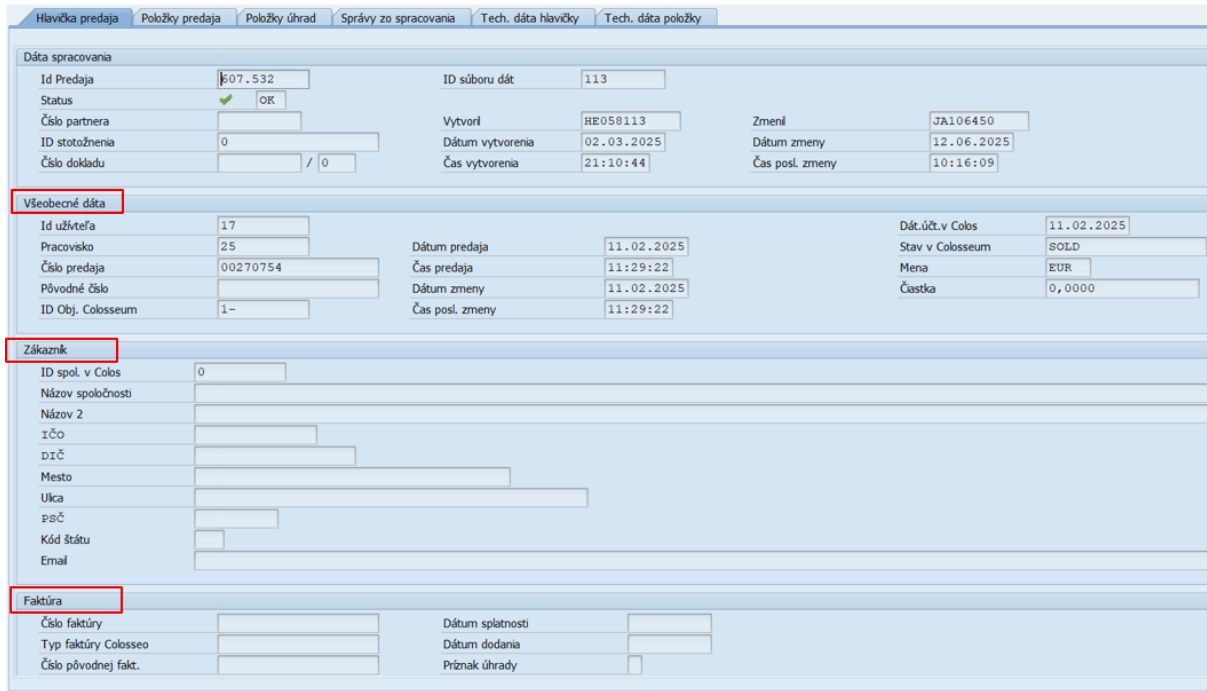
Dáta spracovania	
Id Predaja	07.532
Status	OK
Číslo partnera	
ID stotožnenia	0
Číslo dokladu	/ 0
ID súboru dát	113
Vytvoril	HE058113
Dátum vytvorenia	02.03.2025
Čas vytvorenia	21:10:44
Zmenil	JA106450
Dátum zmeny	12.06.2025
Čas posl. zmeny	10:16:09

Význam jednotlivých polí:

ID predaja	identifikátor predaja v systéme Colosseum
Status	stav spracovania predaja v systéme SAP: NEW – importovaný, ešte nespracovaný záznam ERR – pri spracovaní záznamu došlo k chybe OK – úspešne spracovaný (zaúčtovaný) záznam MAN – záznam, ktorý bol užívateľom označený ako manuálne zaúčtovaný v SAP CAN – automaticky nastavený status, ktorý sa nastavuje pre dvojicu záznamov v prípade, že v priebehu jedného dňa došlo k predaju a zároveň stornovaniu predaja
Číslo partnera	interné číslo partnera v systéme SAP
ID stotožnenia	interné číslo žiadosti o stotožnenie partnera vykonáva sa na základe údajov z časti zákazník
Číslo dokladu/ fišk. rok	interné číslo FI dokladu v SAP (po úspešnom zaúčtovaní –ak je status OK), fiškálny rok čísla FI dokladu v SAP
ID súboru dát	identifikačné číslo súboru, ktoré bolo pridelené pri importe XML súboru do SAP
Vytvoril	užívateľ, pod ktorým bol importovaný záznam do SAP

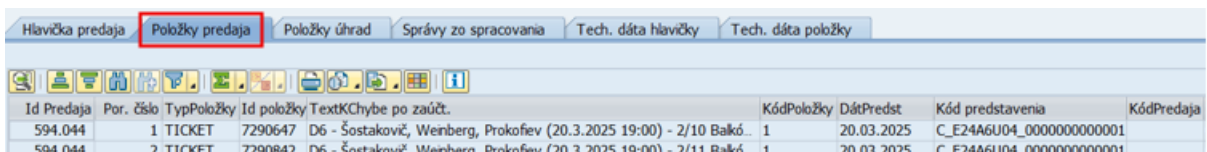
Dátum vytvorenia	dátum importu záznamu do SAP
Čas vytvorenia	čas importu záznamu do SAP
Zmenil	užívateľ, ktorý vykonal zmenu (typicky pokus o spracovanie záznamu)
Dátum zmeny	dátum poslednej zmeny
Čas posl. zmeny	čas poslednej zmeny

Ďalšie tri sekcie (Všeobecné dáta, Zákazník, Faktúra) obsahujú dáta hlavičky predaja zo systému Colosseum.



Záložka: **Položky predaja**

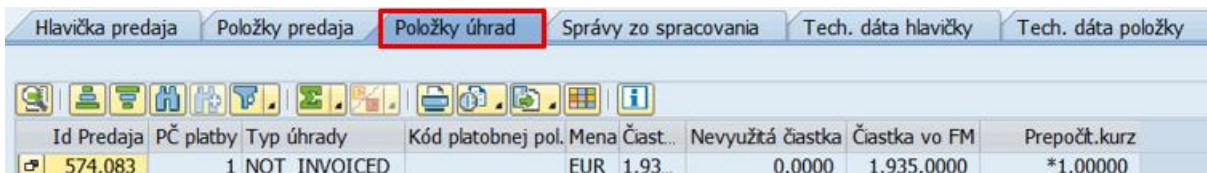
- detailný prehľad jednotlivých položiek



Id Predaja	Por. číslo	TypPoložky	Id položky	TextKChybe po zaúčt.	KódPoložky	DátPredst	Kód predstavenia	KódPredaja
594.044	1	TICKET	7290647	D6 - Šostakovič, Weinberg, Prokofiev (20.3.2025 19:00) - 2/10 Balkó.	1	20.03.2025	C_E24AGU04_00000000000001	
594.044	2	TICKET	7290842	D6 - Šostakovič, Weinberg, Prokofiev (20.3.2025 19:00) - 2/11 Balkó.	1	20.03.2025	C_F24AGU04_00000000000001	

Záložka: **Položky úhrad**

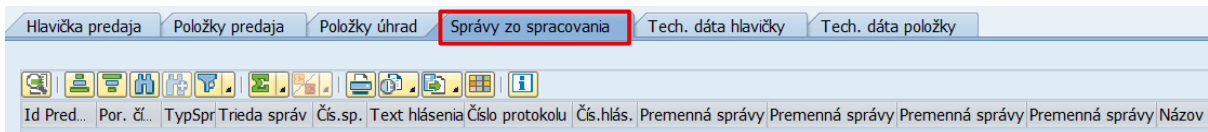
- prehľad predajov vrátane detailov o spôsobe úhrady



Id Predaja	PČ platby	Typ úhrady	Kód platobnej pol.	Mena	Čast...	Nevyužitá časťka	Časťka vo FM	Prepočít.kurz
574.083	1	NOT_INVOICED		EUR	1.93...	0,0000	1.935,0000	*1,00000

Záložka: **Správy zo spracovania**

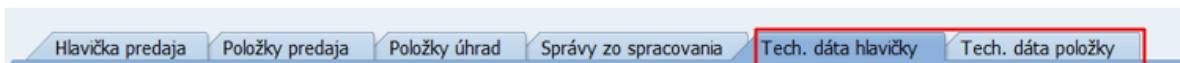
- zobrazujú sa všetky výstupné informácie



Nasledujúce záložky: **Tech. dáta hlavičky**

Tech. dáta položky

- tieto záložky obsahujú informácie určené výhradne pre technické účely a nie sú relevantné pre bežných užívateľov



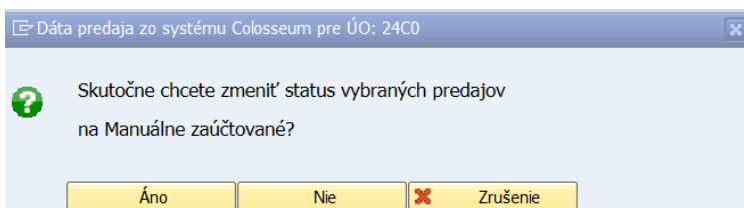
3.2 Označiť predaj ako manuálne zaúčtovaný

V prípade, že niektoré ID predaje sa budú účtovať manuálne, je potrebné dodržať ďalej uvedený postup.

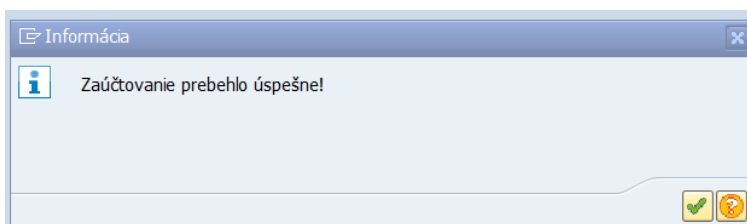
Užívateľ v systéme označí položku a následne klikne na možnosť „Označiť predaj ako manuálne zaúčtovaný“.

Id Predaja	St.	Dát.účt.	Stav v Colosseum	Čiastka	Mena	Číslo predaja
577.689	ERR	07.01.2025	SOLD	145,0000	EUR	00002741
577.878	ERR	07.01.2025	SOLD	138,6000	EUR	00016228
601.225	ERR	03.02.2025	SOLD	87,0000	EUR	000030560
648.817	ERR	03.04.2025	SOLD	30,0000	EUR	00284933
648.846	ERR	03.04.2025	SOLD	30,0000	EUR	00284945
648.849	ERR	03.04.2025	SOLD	30,0000	EUR	00284946

Systém vygeneruje hlásenie




Potvrdiť Áno



Zatvoriť informačné okno

Zobrazí sa obrazovka s predajmi, ktoré sa nachádzajú v súbore

Stĺpec ID predaja - kliknutím označiť a cez ikonu  vyfiltrovať záznamy so statusom MAN

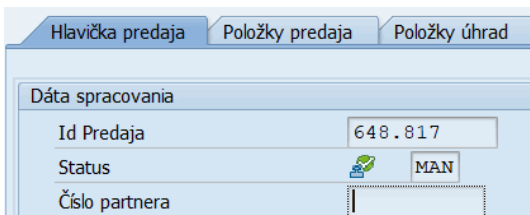


Id Predaja	Stat...	Dát.účt.
601.113	NEW	03.02.20
601.156	NEW	03.02.20
601.777	NEW	04.02.20
601.781	NEW	04.02.20
601.787	NEW	04.02.20

Výber
Id Predaja: Do:

Potvrdiť 


Vybranému predaju bol zmenený status z ERR na MAN.



Hlavička predaja | Položky predaja | Položky úhrad

Dáta spracovania

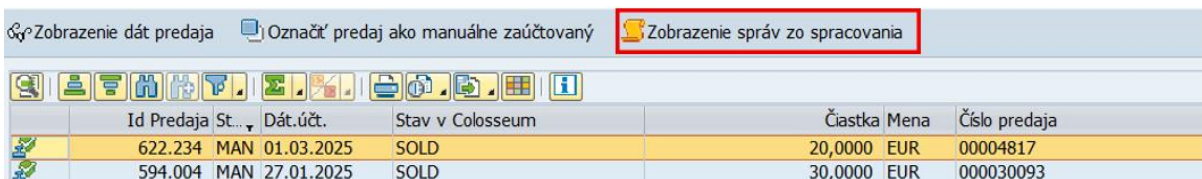
Id Predaja:

Status:  MAN

Číslo partnera:

3.3 Zobrazenie správ zo spracovania

Užívateľ má k dispozícii aj možnosť pozrieť si všetky správy, ktoré mu poskytnú prehľad o vykonaných zmenách. Potrebne je označiť riadok položky a klik na ikonu „Zobrazenie správ zo spracovania“.



Zobrazenie dát predaja | Označiť predaj ako manuálne zaúčtovaný | **Zobrazenie správ zo spracovania**

Id Predaja	St...	Dát.účt.	Stav v Colosseum	Čiastka	Mena	Číslo predaja
622.234	MAN	01.03.2025	SOLD	20,000	EUR	00004817
594.004	MAN	27.01.2025	SOLD	30,000	EUR	000030093

Zobrazí sa zostava s položkami

Id Predaja	Por. číslo	Ty	Trieda správ	Čís...	Text hlásenia
622.234	1	I	ZFI_COLOS	3	Začiatok účtovania predaja Sale_ID = 622.234.
622.234	2	E	ZFI_COLOS	17	Neexistujúci prvok ŠPP C_E24C0U04_0000000000015.

4 Nastavenie príjemcov notifikácií

4.1 Zadanie adres príjemcov

Trans. ZFI_COLOS_ADM

Užívateľ má možnosť nastaviť príjemcov správ, ktorým budú posielané notifikácie o nezaúčtovaných predajoch.

Na vstupnej obrazovke vyplní účtovný okruh a zaklikne možnosť „Nastavenie príjemcov notifik.“.


Výber

Účtovný okruh


Zobrazenie import. súborov
 Zobrazenie predajov
 Nastavenie príjemcov notifik.

Potvrdiť 

Pre pridanie nového/ ďalšieho príjemcu klik na 




Aktívne?	TP	Príjemca	Poznámka príj.
<input type="checkbox"/>	U	HENRICH.TOTH@TORYCONSULTING.SK	HT firma
<input checked="" type="checkbox"/>	B	HE058113	HT SAP
<input checked="" type="checkbox"/>	B	JA106450	Janka Kmecová
<input checked="" type="checkbox"/>	B	JA021272	Janka Sedláková

Vloženie nového riadka - ikona 

Jednotlivé kolónky obsahujú nasledovné informácie:

Aktívne	<input checked="" type="checkbox"/> zakliknúť ak danému príjemcovi majú byť odosielané správy <input type="checkbox"/> nezakliknúť, v prípade že notifikácie nemajú byť odosielané
TP (typ správy)	vybrať cez matchcode B = užívateľ SAP U = Internetová adresa
Príjemca	e-mailová adresa alebo osobné číslo SAP užívateľa
Poznámka príj.	možnosť doplnenia vlastných dopĺňujúcich informácií

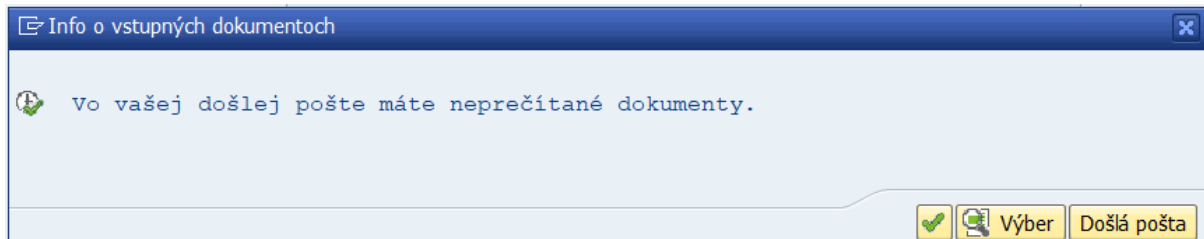
Vykonalé zmeny uložiť 


4.2 Zobrazenie notifikácií v pošte

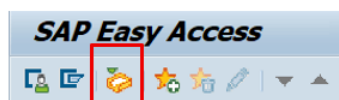
Ak sa pri automatickom účtovaní dát (JOB) zo systému Colosseum niektoré ID predaje nezaúčtujú, bude automaticky vopred nastavenému príjemcovi notifikácií zaslaná do SAP pošty alebo do e-mailovej schránky notifikácia o nezaúčtovaných predajoch.

SAP pošta

Užívateľovi sa po zadaní prihlasovacích údajov do SAP zobrazí informačné hlásenie

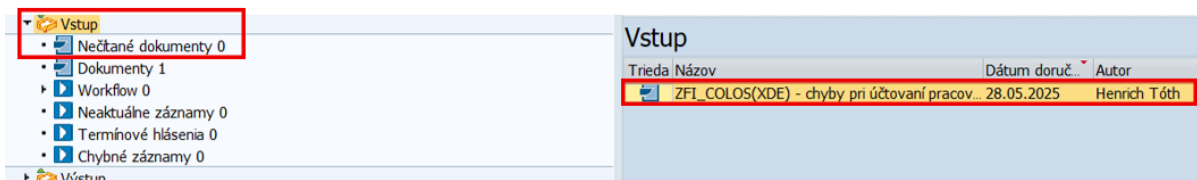


Potvrdením na „Došlá pošta“ ale cez ikonu SAP Business Workplace  je možné si otvoriť správu.

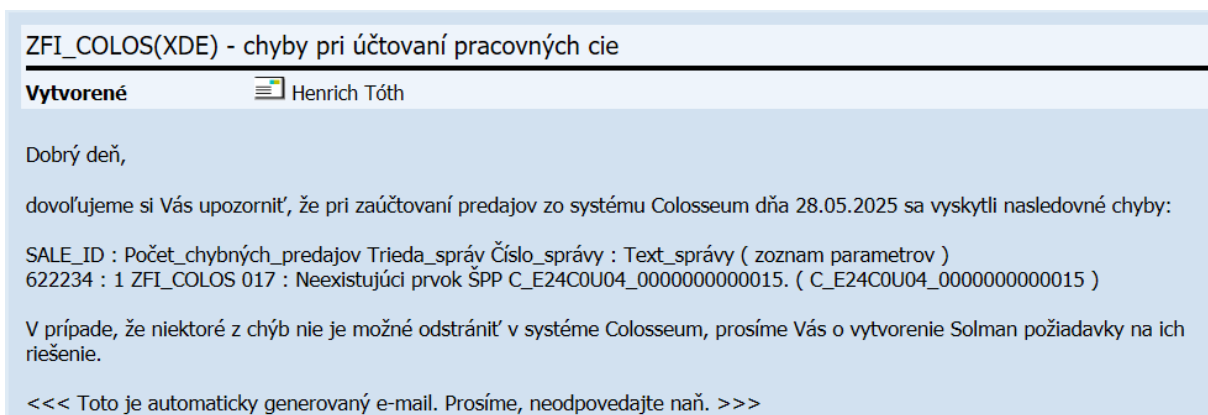


Vstup → Nečítané dokumenty

V pravej časti sa zobrazí správa o nezaúčtovaných predajoch.



Vzor notifikácie:



E-mailová schránka

Druhou dostupnou voľbou je doručovanie notifikácií na e-mailovú adresu používateľa.

Interné