

POUŽÍVATEĽSKÁ PRÍRUČKA PRE PROJEKT CES

Aplikačný modul M28_2 – Obchodný partner

Centrálny ekonomický systém

Operačný program Integrovaná infraštruktúra, Prioritná os 7

Názov projektu: Implementácia Centrálného ekonomického systému

Kód ITMS 2014+ projektu: 311071M898

Autori:

Jozef Bačinský,
Nikola Paulínyová,
Anna Tóthová

Dátum vyhotovenia: 30-11-2022

História zmien

Verzia	Dátum verzie	Revidoval	Popis zmien	Názov súboru
1.0	30-11-2022	J. Bačinský		CES_M28_2_Pouzivatelska_Prirucka_v1.0
1.1	4.1.2023	J. Bačinský	Kapitola 6. Založenie OP zo stotožnením na referenčné registre	CES_M28_2_Pouzivatelska_Prirucka_v1.1
1.2	14.1.2023	J. Bačinský	Aktualizácia kapitoly 3.1.2, 3.1.3, 3.2.2 a 3.2.3	CES_M28_2_Pouzivatelska_Prirucka_v1.2

Verzia	Dátum verzie	Revidoval	Popis zmien	Názov súboru
1.3	20.1.2023	J. Bačinský	Aktualizácia kapitoly 3 – doplnené používané role OP	CES_M28_2_Pouzivatelska_Prirucka_v1.3
1.4	1.2.2023	J. Bačinský	Aktualizácia kapitoly 2.1.5, 3.1.1 a 3.2.1 – platobný styk so zahraničím, pole „Kľúč inštrukcie“ pre non-SEPA platby.	CES_M28_2_Pouzivatelska_Prirucka_v1.4

Obsah

1	Úvod	5
1.1	Účel dokumentu.....	5
1.2	Zoznam skratiek	6
1.3	Vysvetlenie pojmov	6
2	Spracovanie obchodného partnera	8
2.1	Založenie osoby.....	12
2.1.1	Adresa.....	13
2.1.2	Prehľad adries	14
2.1.3	Identifikácia.....	15
2.1.4	Riadenia	17
2.1.5	Platobný styk	17
2.1.6	Status.....	20
2.2	Založenie organizácie	21
2.2.1	Adresa.....	22
2.2.2	Prehľad adries	23
2.2.3	Identifikácia.....	24
2.2.4	Riadenie	25
2.2.5	Platobný styk	26
2.2.6	Status.....	28
2.3	Založenie skupiny	29
2.3.1	Adresa.....	29
2.4	Zmena obchodného partnera	30
3	Založenie role obchodného partnera	32
3.1	Založenie dodávateľskej role	32
3.1.1	Všeobecné dáta	33
3.1.2	Dáta účtovného okruhu	36
3.1.3	Dáta nákupu.....	43
3.2	Založenie odberateľskej role.....	45
3.2.1	Všeobecné dáta	45
3.2.2	Dáta účtovného okruhu	47
3.2.3	Dáta odbytu/predaja	55
3.3	Založenie role pre modul FI-CA.....	59
3.4	Založenie role pre modul RE-FX.....	59
3.5	Zmena dát v roli obchodného partnera	60
4	Založenie obchodného partnera – pobočka	62
4.1	Všeobecné dáta	62
4.1.1	Adresa.....	63
4.1.2	Prehľad adries	63
4.1.3	Identifikácia.....	64
4.1.4	Riadenie	65
4.1.5	Platobný styk	65
4.1.6	Status.....	66
4.2	Vzťahy obchodného partnera	66
4.3	Zmena obchodného partnera	68
5	Založenie role obchodného partnera – pobočka	70
5.1	Založenie dodávateľskej role	70



5.1.1	Všeobecné dáta	70
5.1.2	Dáta účtovného okruhu	70
5.1.3	Dáta nákupu	72
5.2	Založenie odberateľskej role	73
5.2.1	Všeobecné dáta	74
5.2.2	Dáta účtovného okruhu	74
5.2.3	Dáta odbytu/predaja	76
6	Založenie obchodného partnera zo stotožnením na referenčný register	80
7	Spracovanie obchodného partnera pre zamestnancov	84
8	Business user	87
9	Zobrazenie zmenových dokladov obchodného partnera	89
10	Prílohy	91

1 Úvod

1.1 Účel dokumentu

Obchodný partner (OP) je základný dátový objekt, ktorý využívajú prakticky všetky moduly systému CES vo svojich procesoch. Či už priamo alebo formou dodávateľa, odberateľa. V rámci implementácie preto budú pokryté nasledovné oblasti spracovania:

- Údržba obchodného partnera (založenie, zmena, zobrazenie, označenie na výmaz, blokovanie)
- Spracovanie rolí pre modul RE-FX
- Spracovanie rolí Dodávateľa a Odberateľa
- Spracovanie vzťahov OP
- Prepojenie na modul HR (generovanie OP z kmeňových dát zamestnanca)
- Vytvorenie BU – Business usera (prepojenie OP - používateľa SAP a zamestnanca v module HR)

Obchodný partner SAP je objekt, ktorý je nezávislý na aplikácii – module. Je to centrálny objekt, ktorý je následne cez pripojené objekty použiteľný vo viacerých moduloch systému CES – predovšetkým v moduloch MM a FI.

Priame použitie obchodného partnera v týchto moduloch nie je možné, pretože moduly MM, SD a FI sú založené na iných objektoch – odberateľoch a dodávateľoch. Model spracovania OP je definovaný na dvoch základných úrovniach:

- **Dáta obchodného partnera** – sú to základné informácie o partnerovi – názov, meno, adresa, bankové spojenie a ďalšie. Je to zjednodušene povedané akýsi adresár firiem a súkromných osôb. Súčasťou týchto informácií je aj možnosť definovať vzťahy medzi jednotlivými partnermi – či sa jedná o materskú, dcérsku alebo partnerskú spoločnosť.
- **Role obchodného partnera** – rola obchodného partnera určuje význam dát obchodného partnera v obchodných procesoch systému CES. To znamená v akej roli bude obchodný partner v danom procese vystupovať. Napríklad – obchodný partner môže mať definovanú rolu odberateľa – to znamená, že v obchodnom procese fakturácie bude vystupovať ako odberateľ, na druhej strane v procese nákupu bude vystupovať ako dodávateľ. Každý obchodný partner môže mať pridelených viacero rolí, avšak tú istú rolu len jedenkrát.

Pre každú rolu obchodného partnera sú udržiavané vlastné dáta, napríklad:

- pre rolu „Odberateľ“ sú udržiavané dáta odberateľské (dáta účtovného okruhu a dáta predajnej organizácie),
- pre rolu „Dodávateľ“ sú udržiavané dáta nákupu (dodávateľské) - dáta účtovného okruhu a nákupnej organizácie.

Pre spracovanie obchodných partnerov platia nasledovné pravidlá:

- Obchodný partner môže byť založený centrálnne, ale nemusia byť k nemu založené žiadne role (dodávateľ ani odberateľ). K takémuto partnerovi je možné následne zakladať zmluvy bez následného plnenia.

- Role obchodného partnera je možné doplniť aj dodatočne (dodatočne generovať dodávateľa, odberateľa).
- V závislosti od role obchodného partnera sú automaticky zakladané ďalšie objekty SAP – napríklad pri spracovaní roly „Odberateľ“ je automaticky generovaný/aktualizovaný kmeňový záznam odberateľa, pri spracovaní roly „Dodávateľ“ je automaticky generovaný/aktualizovaný kmeňový záznam dodávateľa.
- Keďže každá rola môže byť k obchodnému partnerovi priradená len jedenkrát, platí, že každý partner môže mať priradeného maximálne jedného dodávateľa a/alebo jedného odberateľa

Funkcionalita obchodného partnera je povinnou súčasťou SAP S/4 HANA.

Business user

Business user je nový objekt využívaný v SAP S/4HANA, ktorý integruje viaceré objekty v systéme CES. Business user predstavuje zamestnanca, ktorý je prepojený na obchodného partnera a na SAP používateľa v systéme CES. Tento nový model spravovania používateľov v systéme CES prináša niekoľko výhod v správe používateľov, zamestnancov a obchodných partnerov (zabezpečenie konzistentnosti údajov, zníženie redundantnosti/nadbytočnosti spracovaných údajov). Mnohé nové funkcionality, ktoré sú v rámci SAP S/4HANA k dispozícii iba vo Fiori prostredí využívajú objekt Business user.

Na založenie Business usera bude aktivovaná synchronizácia s HR modulom – automatické založenie obchodného partnera (dodávateľa/odberateľa) z kmeňového záznamu zamestnanca s prepojením na SAP používateľa. Po založení Business usera už nebude možné dodatočne zmeniť priradenie zamestnanca k SAP používateľovi v kmeňových dátach zamestnanca.

1.2 Zoznam skratiek

V tejto podkapitole je uvedený zoznam skratiek v podobe jeho zotriedeného zoznamu. Tabuľka je zhrnutím skratiek identifikovaných a používaných v rámci tejto príručky.

Skratka	Vysvetlenie
ÚO	Účtovný okruh
OP	Obchodný partner
FO	Fyzická osoba
PrO	Právnická osoba
IČO	Identifikačné číslo organizácie
ID	Identifikačné číslo

1.3 Vysvetlenie pojmov

V tejto podkapitole je uvedený zoznam vysvetlení jednotlivých pojmov v podobe jeho zotriedeného zoznamu. Tabuľka je zhrnutím pojmov identifikovaných a používaných v rámci tejto príručky.

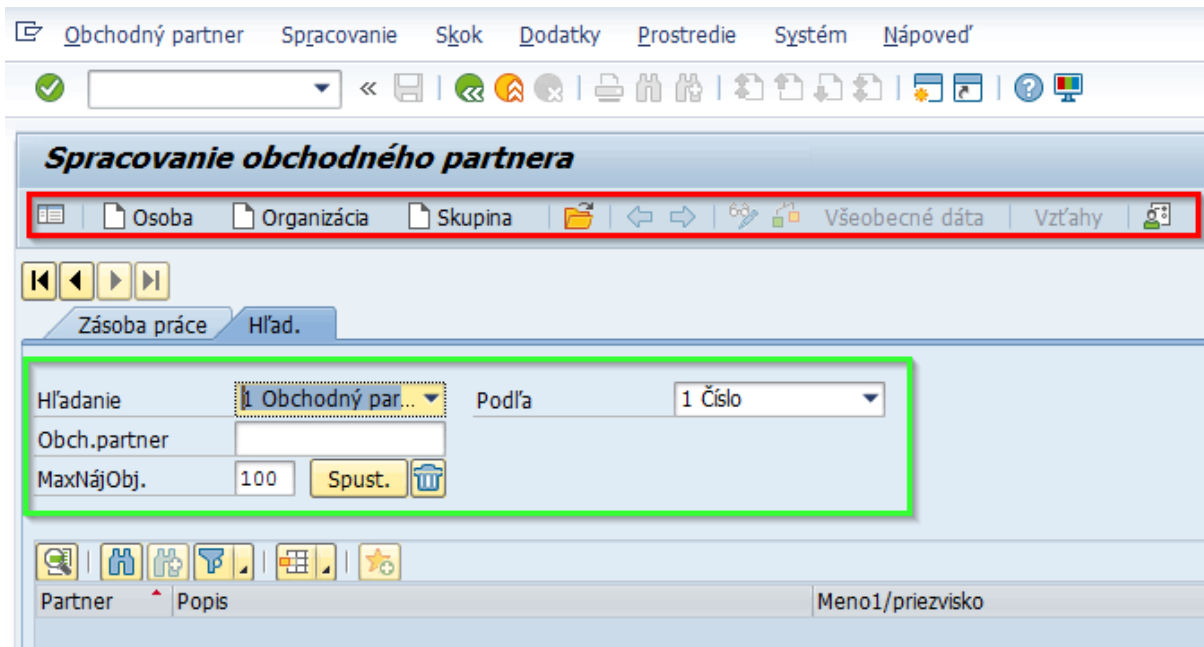


Pojem	Vysvetlenie
Dodávateľ	Subjekt, voči ktorému je možné zaúčtovať v CES akýkoľvek záväzok.
Obchodný partner	Centrálne entita v systéme CES, ktorá predstavuje základný objekt, ktorý je prepojený napríklad na dodávateľa, odberateľa alebo inú rolu partnera, ktorá sa na systéme používa.
Odberateľ	Subjekt, voči ktorému je možné zaúčtovať v CES akýkoľvek pohľadávku.
Business user	Komplexný údaj prepojených dát SAP používateľ prepojený s objektom zamestnanec v HR a obchodným partnerom.

2 Spracovanie obchodného partnera

Pre spracovanie obchodného partnera je určená transakcia: **BP**

Obrazovka správy obchodných partnerov (OP) pozostáva z nástrojovej lišty, takzvaného lokátora, a samotného okna pre zadávanie dát obchodného partnera.



Obrazovka pozostáva z:

- **Nástrojová lišta**

- zapnutie / vypnutie lokátora

- Osoba** - založenie obchodného partnera – fyzickej osoby (bez identifikačného čísla)

- Organizácia** - založenie obchodného partnera – právnickej osoby

- Skupina** - založenie skupiny obchodného partnera

- výber obchodného partnera (výber aj pomocou matchcode)

- **Lokátor**, kt. umožňuje rýchle vyhľadávanie obchodných partnerov na základe zvolených kritérií.

- **Výber obchodného partnera** slúži na možnosť zadania ID obchodného partnera alebo výber pomocou nápovede vyhľadávania. Pre zvoleného OP sa zobrazia údaje na obrazovke.

Záložka Hľad. : užívateľ používa najčastejšie záložku Hľadanie, cez túto záložku vyhľadáva jednotlivých OP.

Zásoba práce Hľad.

Hľadanie 1 Obchodný par... Podľa 1 Číslo

Obch.partner

MaxNájObj. 100 Spust.



Obchodného partnera je možno vyhľadať aj cez ikonu  – otvorenie OP

Osoba Organizácia Skupina  Všeobecné dáta Vzťahy

Po kliknutí na ikonu sa zobrazí okno na vyhľadávanie OP podľa jeho čísla.

Otvor.obchodn.partnerov

Obchodný partner

Ak užívateľ nevie číslo OP, môže si ho ďalej vyhľadať, kliknutím na matchcode.

Po kliknutí na matchcode sa zobrazí obrazovka pre rozšírené hľadanie OP. Ak užívateľ

klikne na ikonu  - zobrazí sa mu zoznam podľa, ktorej môže vyhľadať OP, napríklad podľa adresy, IČO, názvu atď.

Číslo obchodného partnera (1)

Partner podľa adresy Partner všeobecne Partner podľa roly OP

Partner podľa adresy

Miesto

Pošt.smer.číslo

Ulica

Číslo domu

Kraj

Mesto

Kľúč štátu/regiónu

Meno1/priezvisko

Priezvisko2/meno

Hľadaný pojem 1

Hľadaný pojem 2

Obchodný partner

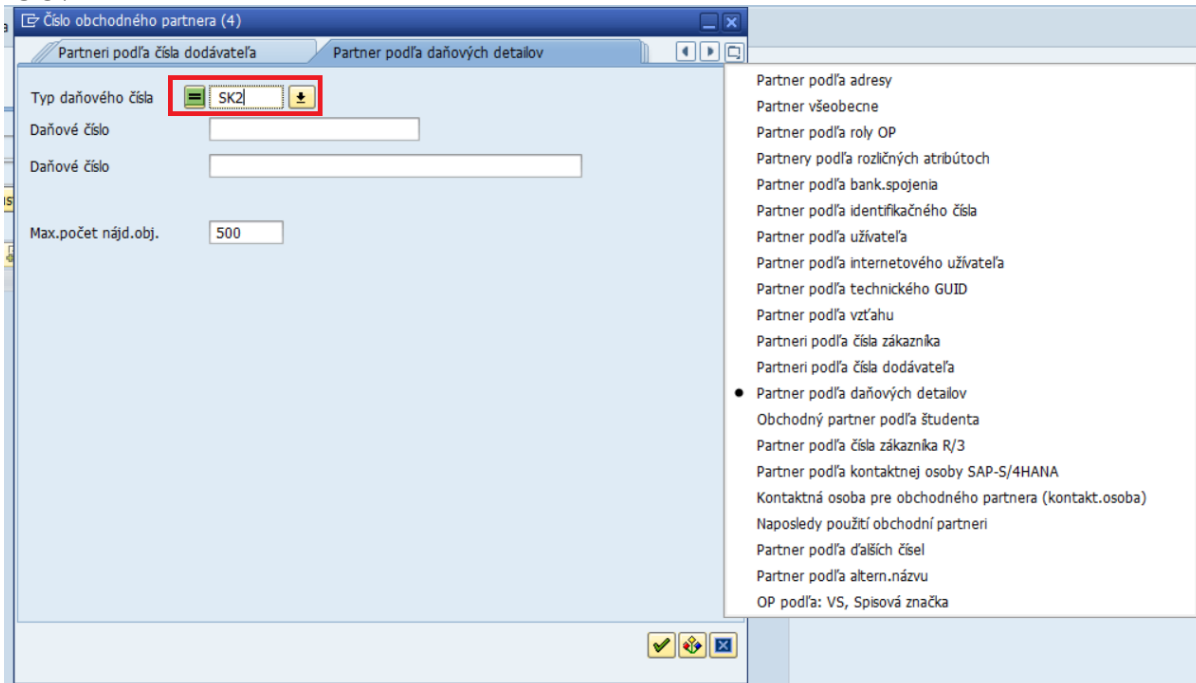
Platí k 27.10.2022

Max.počet náj.d.obj. 500

- Partner podľa adresy
- Partner všeobecne
- Partner podľa roly OP
- Partnery podľa rozličných atribútov
- Partner podľa bank.spojenia
- Partner podľa identifikačného čísla
- Partner podľa užívateľa
- Partner podľa internetového užívateľa
- Partner podľa technického GUID
- Partner podľa vzťahu
- Partnery podľa čísla zákazníka
- Partnery podľa čísla dodávateľa
- Partner podľa daňových detailov
- Obchodný partner podľa študenta
- Partner podľa čísla zákazníka R/3
- Partner podľa kontaktnej osoby SAP-S/4HANA
- Kontaktná osoba pre obchodného partnera (kontakt.osoba)
- Naposledy použítí obchodní partneri
- Partner podľa ďalších čísel
- Partner podľa altern.názvu
- OP podľa: VS, Spisová značka

- Meno1/priezvisko – vyhľadáva meno pre OP založeného ako „osoba“, vyhľadáva názov 1 organizácie pre OP založeného ako „organizácia“.

- Priezvisko2/meno – vyhľadáva priezvisko pre OP založeného ako „osoba“, vyhľadáva názov 2 organizácie pre OP založeného ako „organizácia“
- Vyhľadanie OP podľa IČO – záložka „Partner podľa daňových detailov“. Je potrebné zadať aj typ daňového čísla – pre slovenských partnerov sa používa typ „SK2“ pre IČO.



Číslo obchodného partnera (4)

Partner podľa čísla dodávateľa | Partner podľa daňových detailov

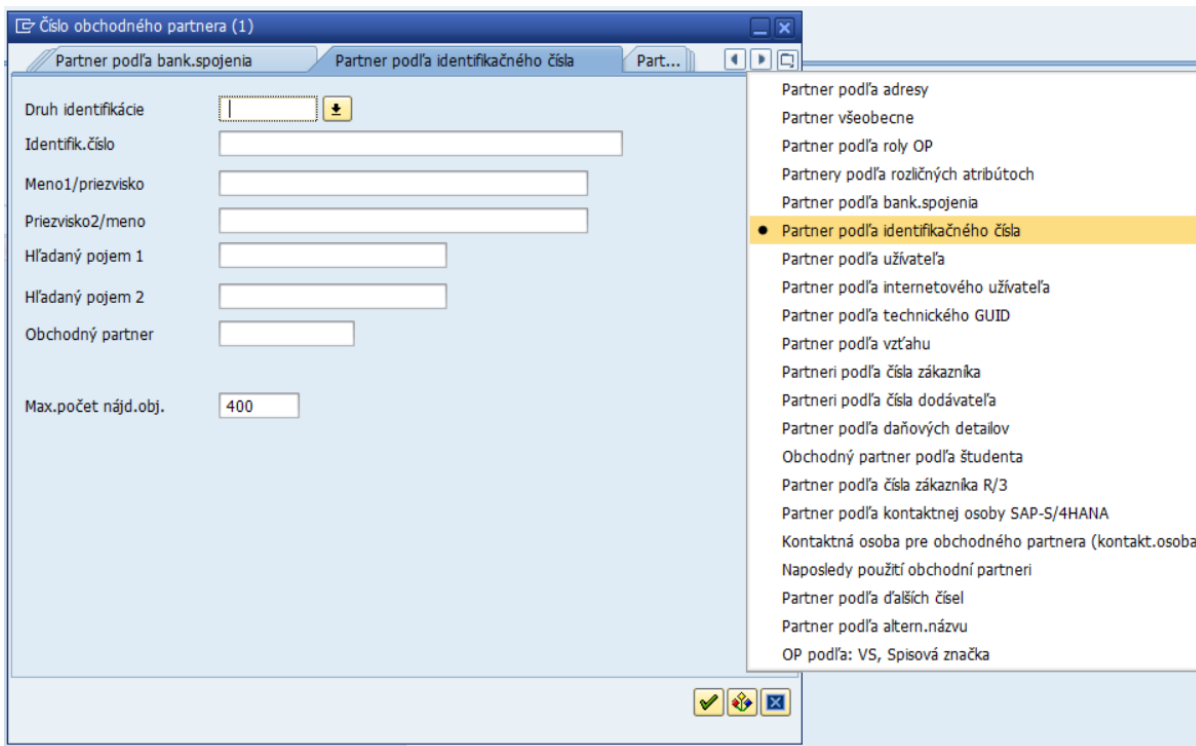
Typ daňového čísla: **SK2**

Daňové číslo:

Daňové číslo:

Max.počet nájd.obj.: 500

- Partner podľa adresy
- Partner všeobecne
- Partner podľa roly OP
- Partneri podľa rozličných atribútoch
- Partner podľa bank.spojenia
- Partner podľa identifikačného čísla
- Partner podľa užívateľa
- Partner podľa internetového užívateľa
- Partner podľa technického GUID
- Partner podľa vzťahu
- Partneri podľa čísla zákazníka
- Partneri podľa čísla dodávateľa
- Partner podľa daňových detailov
- Obchodný partner podľa študenta
- Partner podľa čísla zákazníka R/3
- Partner podľa kontaktnej osoby SAP-S/4HANA
- Kontaktná osoba pre obchodného partnera (kontakt.osoba)
- Naposledy použitý obchodní partneri
- Partner podľa ďalších čísel
- Partner podľa altern.názvu
- OP podľa: VS, Spisová značka



Číslo obchodného partnera (1)

Partner podľa bank.spojenia | Partner podľa identifikačného čísla | Part...

Druh identifikácie:

Identifik.číslo:

Meno1/priezvisko:

Priezvisko2/meno:

Hľadaný pojem 1:

Hľadaný pojem 2:

Obchodný partner:

Max.počet nájd.obj.: 400

- Partner podľa adresy
- Partner všeobecne
- Partner podľa roly OP
- Partneri podľa rozličných atribútoch
- Partner podľa bank.spojenia
- Partner podľa identifikačného čísla
- Partner podľa užívateľa
- Partner podľa internetového užívateľa
- Partner podľa technického GUID
- Partner podľa vzťahu
- Partneri podľa čísla zákazníka
- Partneri podľa čísla dodávateľa
- Partner podľa daňových detailov
- Obchodný partner podľa študenta
- Partner podľa čísla zákazníka R/3
- Partner podľa kontaktnej osoby SAP-S/4HANA
- Kontaktná osoba pre obchodného partnera (kontakt.osoba)
- Naposledy použitý obchodní partneri
- Partner podľa ďalších čísel
- Partner podľa altern.názvu
- OP podľa: VS, Spisová značka

Vyhľadanie OP podľa identifikačného čísla. Využívajú sa viaceré druhy identifikačných čísel, podľa ktorého je možné vyhľadať OP.

Partner podľa bank.spojenia

Druh identifikácie

Identifik.číslo

Meno1/priezvisko

Priezvisko2/meno

Hľadaný pojem 1

Hľadaný pojem 2

Obchodný partner

Max.počet nájd.obj.

Druh identifikácie 7 Záznamy nájdené

Obmedzenia

Dr.ID	Označenie
HCM001	Osobné číslo
Z00001	ID partnera z APVV
Z00002	ID partnera z Registra úpadcov
Z00003	Externé ID partnera z IS ÚRHH
Z00004	ID partnera z ÚNMS
Z00005	ID partnera z IS ÚRHH (4 znaky)
ZOUD	Osobný účet daňovníka

Záložka Zásoba práce: do tejto záložky si môže užívateľ uložiť najčastejšie používaných respektíve obľúbených OP.

Zásoba práce Hľad.

Moje objekty

Naposledy sprac. objekty

Je potrebné, aby v záložke Hľadanie vyznačil OP a klikol na ikonu  - pripojenie k mojím objektom .

Zásoba práce Hľad.

Hľadanie 1 Obchodný par... Podľa 1 Číslo

Obch.partner

MaxNájObj. 100

Moje objekty

Partner	Popis	Meno1/priezvisko
10	Slovenská republika / 000 00 0	Slovenská republika
11	EÚ / 000 00 0	EÚ
1000000001	Obchodný partner / 817 82 Bratislava - mestská čas	Obchodný partner
1000000002	Ministerstvo financií SR / 817 82 Bratislava-Staré	Ministerstvo financií SR
1000000003	Slovenské elektrárne, a.s. / 821 09 Bratislava-Ruž	Slovenské elektrárne, a.s.
1000000005	TORY CONSULTING, a.s. / 040 01 Košice-Staré Mesto	TORY CONSULTING, a.s.
1000000010	Úrad vládného auditu / 960 01 Zvolen	Úrad vládného auditu
1000000011	Ministerstvo pôdohospodárstva / 812 66 Bratislava-	Ministerstvo pôdohospodárstva
1000000012	Národné lesnícke centrum / 960 01 Zvolen	Národné lesnícke centrum
1000000014	Správa Tatranského národného parku / 059 60 Vysoké	Správa Tatranského národného parku
1000000015	Úrad vlády SR / 013 70 Bratislava-Staré Mesto	Úrad vlády SR
1000000017	ZSE Energia, a.s. / 816 47 Bratislava	ZSE Energia, a.s.
1000000018	Centrála / 110 15 Žilina	Centrála
1000000019	Pobočka 1 / 110 15 Žilina	Pobočka 1
1000000020	Pobočka 2 / 110 15 Žilina	Pobočka 2
1000000021	Úrad pre reguláciu železničnej dopravy / 821 09 Br	Úrad pre reguláciu železničnej dopr
1000000025	ESET, spol. s r.o. / 851 01 Bratislava-Petržalka	ESET, spol. s r.o.
1000000026	BEFEX a.s. / 026 01 Martin	BEFEX a.s.

Potom v záložke Zásoba práce nájde pripojeného OP v kolónke Moje objekty.

Partner	Popis	Meno1/priezvisko	Priez
1000000001	Obchodný partner / 817 82 Bratislava - mestská čas	Obchodný partner	
1000000025	ESET, spol. s r.o. / 851 01 Bratislava-Petržalka	ESET, spol. s r.o.	

Ak by chcel užívateľ, niektorého OP odstrániť z Mojich objektov, znovu je potrebné,

aby daného OP vyznačil v záložke Zásoba práce a klikol na ikonu  - odstránenie z mojich objektov.

2.1 Založenie osoby

Zakladanie obchodného partnera ako osoby sa používa pre zoskupenie **ZFO** a **ZZAP** (ak ide o fyzickú osobu). OP v zoskupení **ZZAM** (zamestnanec) budú zakladaní automaticky synchronizačným programom po založení zamestnanca v HR module. Synchronizované budú všeobecné údaje (meno, priezvisko, titul), dáta adresy a bankové dáta.

Postup zakladania OP ako osoby :

- Kliknutie na tlačidlo „Osoba“ na nástrojovej lište



Pre založenie OP ako osobu je potrebné vybrať rolu obchodného partnera, v ktorej sa ide daný obchodný partner založiť. K dispozícii sú nasledovné role OP:

ROLA OP

000000
FS0000
FLCU00
FLCU01
ZFLCU X
FLVN00
FLVN01
ZFLVN X

NÁZOV

Obchodný partner všeobecne
Obchodný partner fin.sl. (DPH)
Odberateľ – dáta účtov.
Odberateľ – dáta predaj
Odberateľ – všetky dáta (dáta účtov. aj dáta predaj)
Dodávateľ- dáta účtov.
Dodávateľ – dáta predaj
Dodávateľ- všetky dáta (dáta účtov. aj dáta predaj)

Vyplnenie povinných polí:

- **požadovanej role OP** – obchodný partner všeobecne (základná rola OP).
 - Ostatné role sú pre dodávateľa (dáta účtovného okruhu, nákupnej organizácie) resp. odberateľa.

- Pri zakladaní OP by sa mal **najskôr založiť OP so všeobecnou rolou** a až následne mu priradiť podľa potreby dodávateľskú resp. odberateľskú rolu.

2.1.1 Adresa

V záložke **Adresa** je potrebné vyplniť povinné údaje a to: meno, jazyk korešpondencie, jazyk, adresa.

Poznámka : v prípade zadávania miest pre krajinu „SK“ – Slovensko je k dispozícii aj nápoveda vyhľadávania pre všetky mestá a obce na Slovensku. Odporúča sa zadávať názov obce/mesta podľa číselníka v nápovedi vyhľadávania. Zadanie

názvu obce/mesta podľa číselníka obcí/miest Slovenska je kontrolované systémom – informatívne hlásenie.

ENTER

Miesto	Dodatok k miestu	Rg	Š/R	Č.miesta	Mesto	JK
BRATISLAVA-ČUNOVO		105	SK	SK0105529435	Bratislava-Čunovo	SK
BRATISLAVA-DEVÍN		104	SK	SK0104529401	Bratislava-Devín	SK
BRATISLAVA-DEVÍNSKA NOVÁ		104	SK	SK0104529371	Bratislava-Devínska Nová Ves	SK
BRATISLAVA-DÚBRAVKA		104	SK	SK0104529389	Bratislava-Dúbravka	SK
BRATISLAVA-JAROVCE		105	SK	SK0105529443	Bratislava-Jarovce	SK
BRATISLAVA-KARLOVA VES		104	SK	SK0104529397	Bratislava-Karlova Ves	SK
BRATISLAVA-LAMAČ		104	SK	SK0104529419	Bratislava-Lamač	SK
BRATISLAVA-NOVÉ MESTO		103	SK	SK0103529346	Bratislava-Nové Mesto	SK
BRATISLAVA-PETRŽALKA		105	SK	SK0105529460	Bratislava-Petržalka	SK
BRATISLAVA-PODUNAJSKÉ BIS		102	SK	SK0102529311	Bratislava-Podunajské Biskupice	SK
BRATISLAVA-RAČA		103	SK	SK0103529354	Bratislava-Rača	SK
BRATISLAVA-RUSOVCE		105	SK	SK0105529494	Bratislava-Rusovce	SK
BRATISLAVA-RUŽINOV		102	SK	SK0102529320	Bratislava-Ružinov	SK
BRATISLAVA-STARÉ MESTO		101	SK	SK0101528595	Bratislava-Staré Mesto	SK
BRATISLAVA-VAJNORY		103	SK	SK0103529362	Bratislava-Vajnory	SK
BRATISLAVA-VRAKUŇA		102	SK	SK0102529338	Bratislava-Vrakuňa	SK
BRATISLAVA-ZÁHORSKÁ BYSTR		104	SK	SK0104529427	Bratislava-Záhorská Bystrica	SK

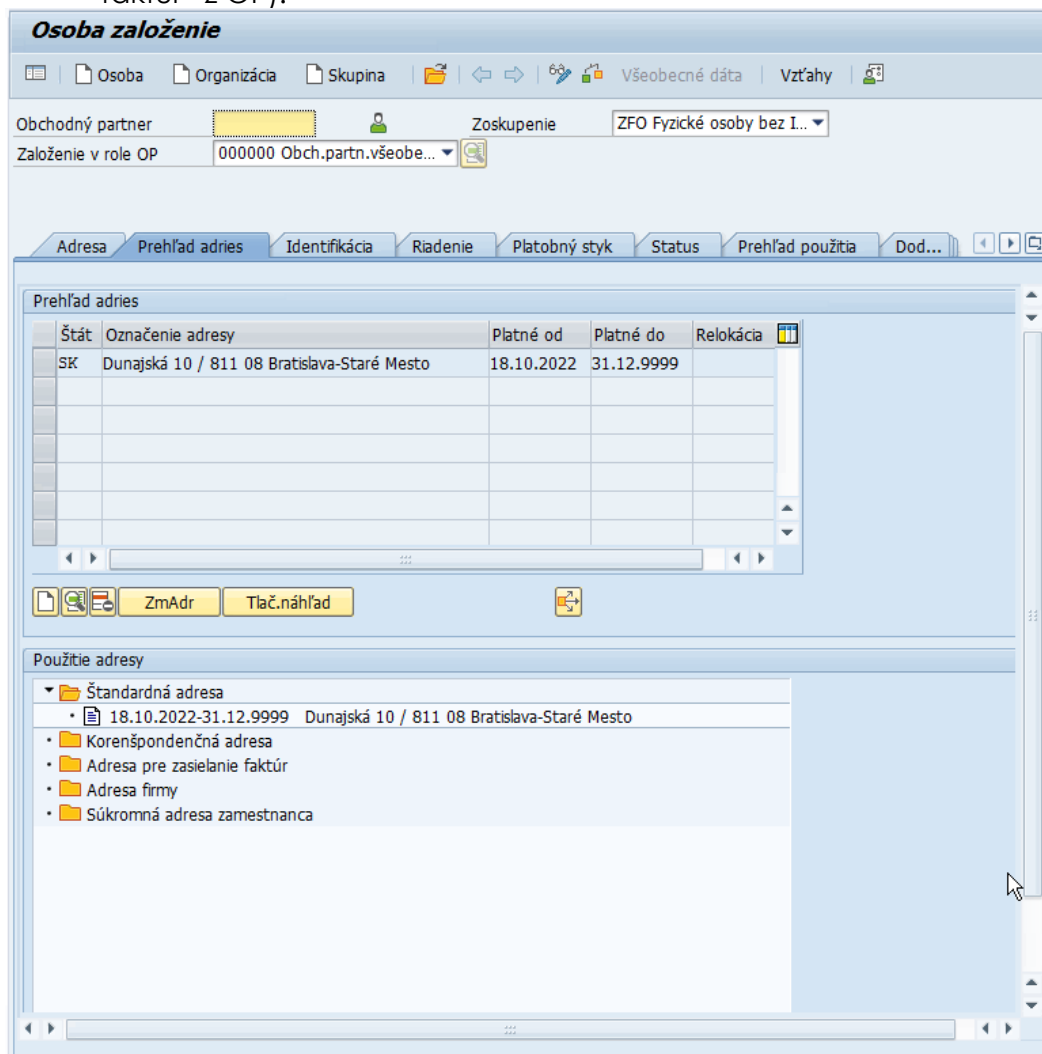
Systém zobrazí všetky možnosti, pre vyhľadávanie daného mesta, užívateľ dvojklikom prevezme dané mesto do systému.

2.1.2 Prehľad adries

V záložke **Prehľad adries** je možnosť evidencie viacerých adries s rôznou dobou platnosti (korešpondenčná, fakturačná adresa s časovým rozlíšením platnosti). Tieto druhy adresy majú aj reálne využitie v procesoch v CES:

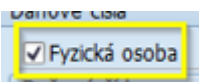
- **Štandardná adresa** – hlavná adresa obchodného partnera.
- **Korešpondenčná adresa** – tento druh adresy sa bude využívať na evidenciu korešpondenčnej adresy OP, ak je odlišná od štandardnej adresy. Tento druh adresy nebude špeciálne kontrolovaný v procesoch modulu MM, SD, FI ,FI-CA a RE-FX.
- **Adresa pre zasielanie faktúr** – tento druh adresy sa bude využívať a kontrolovať aj v procesoch modulu SD a RE-FX. Na formulár vystavenej faktúry sa bude

okrem adresy odberateľa (štandardná adresa), príjemcu služby a materiálu uvádzať aj doručovacia adresa (to znamená „adresa pre zasielanie faktúr“ z OP).



2.1.3 Identifikácia

V záložke **Identifikácia** je možnosť evidencie základných identifikačných údajov organizácie (právna forma, odvetvie, daňové čísla,...).

Označenie „Fyzická osoba“  je nutné označiť, ak je OP skupiny ZFO– „Fyzické osoby bez IČO, mimo interných zamestnancov“; ZZAP - „Zahraniční partneri“ - FO.

Zoznam druhov ID pre OP:

- V špecifických procesoch spracovania OP sa bude využívať aj externé ID OP. Tieto ID sa využívajú prevažne v integrácii s externými agendovými systémami. Zvyčajne budú tieto ID uložené vyplnené automaticky pri migrácii OP alebo počas produktívnej prevádzky konkrétneho integračného procesu.

- Druh ID HCM001 – osobné číslo zamestnanca sa automaticky vyplní pre založeného OP ako zamestnanca z HR modulu. Tento druh ID nie je možné manuálne udržiavať.

The screenshot shows a software interface with a table of identification numbers and a dropdown menu. The table has columns for 'Dr.ID', 'Označenie', and 'Iden'. The 'Dr.ID' column has a red box around the first empty cell. The dropdown menu is open, showing a list of identification types with their corresponding labels.

Dr.ID	Označenie	Iden

Daňové čísla
 Fyzická osoba

Druh identifikácie (1) 5 Záznamy nájdené

Obmedzenia

Dr.ID	Označenie
HCM001	Osobné číslo
Z00002	ID partnera z Registra úpadcov
Z00003	Externé ID partnera z IS ÚRHH
Z00004	ID partnera z ÚNMS
Z00005	ID partnera z IS ÚRHH (4 znaky)

Osoba založenie

Osoba | Organizácia | Skupina | Všeobecné dáta | Vzťahy

Obchodný partner: [] Zoskupenie: ZFO Fyzické osoby bez I...
 Založenie v role OP: 000000 Obch.partn.všeobe...

Adresa | Prehľad adres | **Identifikácia** | Riadenie | Platobný styk | Status | Prehľad použitia | Dod...

Osobné dáta

Pohlavie: Neznáme
 Stav: []
 Národnosť: []

Identifikačné čísla

Ext. číslo partnera: []

Dr.ID	Označenie	Identifikačné číslo	Príslušná inštitúcia	Dát.zázn.	Platné od

Záznam 0 z 0

Daňové čísla

Fyzická osoba

Daňové čísla

Typ	Označenie	Daňové číslo

2.1.4 Riadenia

Záložka Riadenie neobsahuje povinné polia.

2.1.5 Platobný styk

V záložke **Platobný styk** sa evidujú bankové dáta obchodného partnera (bankové účty a platobné karty). Pre zadanie rovnakého bankového účtu, ktorý je už priradený u iného OP, je nastavená kontrola (informatívne hlásenie).

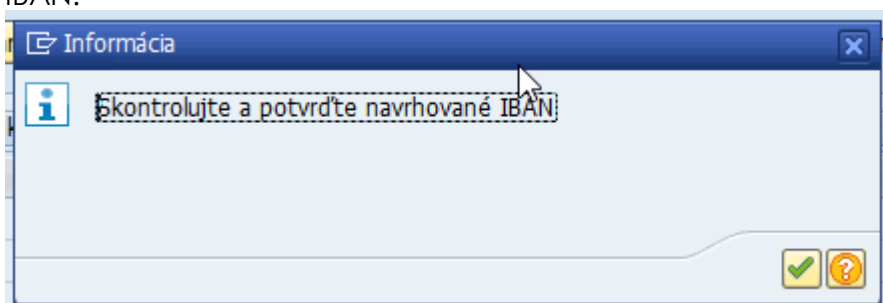
V Záložke Platobný styk je potrebné vyplniť polia *Štát*, *Kód Banky*, *Bankový účet*.

ID	Š/R	Kód banky	Bankový účet	Kontrolný kľúč	IBAN	IBAN
	SK	0900	8888888888			

Po naplnení bankových údajov je potrebné vygenerovať IBAN prostredníctvom ikony



Systém vypíše informačnú hlášku, aby užívateľ skontroloval a potvrdil navrhované IBAN.



IBAN potvrdíme prostredníctvom tlačidla ENTER alebo ikona -prevzatie.

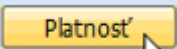
Systém zobrazí navrhované IBAN. Kliknutím na ENTER alebo ikonu -prevzatie, systém prevezme navrhovaný IBAN do záložky platobný styk.

ID	Š/R	Kód banky	Bankový účet	Kontrolný kľúč	IBAN	IBAN
0001	SK	0900	8888888888			SK9309000000008888888888

Platnosť:

V kmeňových údajoch je možnosť evidovať časovú platnosť bankového spojenia.

Pre úpravu platnosti je potrebné označiť riadok bankového spojenia a kliknúť na ikonu

-  - Platnosť.

Systém zobrazí obdobie platnosti bankového spojenia, ktoré je možné meniť. Po

zmene platnosti je potrebné údaje uložiť kliknutím na ikonu  -ďalej.

Bankové spojenie			
ID	0001	Štát	SK
Kód banky	0900	Bank.účet	8888888888

Obdobie platnosti	
Platné od	18.10.2022
Platné do	31.12.9999

Poznámka:

- V prípade, že pri nahrávaní bankového účtu systém upozorní na neexistujúcu banku v CES, tak je potrebné požiadať v rámci aplikačnej podpory modul FI (M18) o založenie banky do systému CES. Až po založení kmeňového záznamu banky v module FI bude možné uložiť v OP nový bankový účet.
- Ak sa zakladá zahraničný bankový účet (v zahraničnej banke), tak je potrebné ešte vyplniť aj pole „Kľúč inštrukcie“ dátach dodávateľa / odberateľa – ak je OP udržiavaný v roli dodávateľa alebo odberateľa. Podrobnejšie informácie sú uvedené v kapitole 3.1.1 a 3.2.1.

2.1.6 Status

Záložka Status neobsahuje povinné polia. V tejto záložke je možnosť blokovania OP:

- Znak archivácia
 - takto označený OP je označený na výmaz a určený a pripravený pre archiváciu.
- Centrálne blokovanie pre obchodného partnera
 - takto označený OP bude zablokovaný a nebude možné ho používať v následných procesoch v CES.
- Neuvolnené
 - takto označený OP bude len predbežne založený, bez možnosti použitia v procesoch v CES.

Osoba založenie

Osoba Organizácia Skupina Všeobecné dáta Vzťahy

Obchodný partner [] Zoskupenie ZFO Fyzické osoby bez I...

Založenie v role OP 000000 Obch.partn.všeobe...

Adresa Prehľad adries Identifikácia Riadenie Platobný styk **Status** Prehľad použitia Dod...

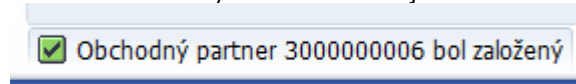
Archivačné poznámky
Znak archivácie

Blokovanie
 Centrál.blokov.
 Neuvoľnené
Kontakt

Správa statusu
Schéma stat. []
Prir.schémy statusu
Aktív.status

Spracovanie obchodného partnera vo všeobecnej roli ukončíme kontrolou a ak nie je identifikovaná chyba, uložíme dáta cez ikonu - Uloženie. Uložením vznikne rola **obchodného partnera všeobecne**.

O uložení OP systém informuje užívateľa hlásením na spodnej lište :



2.2 Založenie organizácie

Zakladanie obchodného partnera ako organizácie sa používa pre zoskupenie **ZPO** - právnické osoby s IČO, tuzemské alebo **ZZAP**- zahraniční partneri, ak nejde FO, **ZKA** – interné použitie – transferové zúčtovanie, **ZVOZ** – interné použitie – vnútroorganizačné zložky, **ZLP** – interné použitie – lokálne prevody, **ZCPD** – jednorázový (CPDL) OP.

Postup zakladania OP ako organizácie :

Kliknúť na tlačidlo „Organizácia“ na nástrojovej lište



Vybrať rolu obchodného partnera, v ktorej sa ide daný obchodný partner založiť. K dispozícii sú nasledovné role OP:

ROLA OP

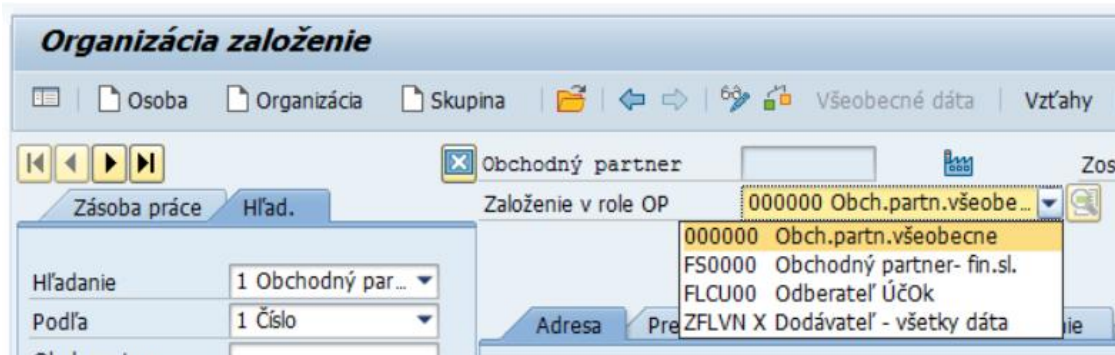
000000
 FS0000
 FLCU00
 FLCU01
 ZFLCU X
 FLVN00
 FLVN01
 ZFLVN X

NÁZOV

Obchodný partner všeobecne
 Obchodný partner fin.sl. (DPH)
 Odberateľ – dáta účtov.
 Odberateľ – dáta predaj
 Odberateľ – všetky dáta (dáta účtov. aj dáta predaj)
 Dodávateľ- dáta účtov.
 Dodávateľ – dáta predaj
 Dodávateľ- všetky dáta (dáta účtov. aj dáta predaj)

Vyplnenie povinných polí:

- **požadovanej role OP** – obchodný partner všeobecne (základná rola OP).
 - Ostatné role sú pre dodávateľa (dáta účtovného okruhu, nákupnej organizácie) resp. odberateľa.
 - Pri zakladaní OP by sa mal **najskôr založiť OP so všeobecnou rolou** a až následne mu priradiť podľa potreby dodávateľskú resp. odberateľskú rolu.



2.2.1 Adresa

V záložke **Adresa** sa vyplnia sa povinné údaje :

- Meno
- Hľad. pojem 1/2 (IČO)
- Adresa
- Jazyk

Organizácia založenie

Osoba Organizácia Skupina Všeobecné dáta Vzt'ahy

Obchodný partner Zoskupenie ZPO Právnické osoby s I...

Založenie v role OP 000000 Obch.partn.všeobe...

Adresa Prehľad adries Identifikácia Riadenie Platobný styk Status Prehľad použitia Dod...

Názov

Oslovenie D003 Firma

Meno ESET, spol. s r.o.

Oslovenie v liste

Hľadané pojmy

Hľad.pojem 1/2

Štandardná adresa

Tlač.náhľad

Adresa ulice

Ulica/číslo domu Eisteinova 24

PSC/miesto 851 01 Bratislava-Petržalka

Štát/región SK Slovensko Región 105 Bratislava V

Čas.zóna CET

Adresa P.O.boxu

P.O.Box

Pošt.smer.číslo

Firemné PSC

Komunikácia

Jazyk SK Slovenčina

Ďalšia komunikácia...

2.2.2 Prehľad adries

V záložke **Prehľad adries** je možnosť evidencie viacerých adries s rôznou dobou platnosti (korešpondenčná, fakturačná adresa s časovým rozlíšením platnosti).

Organizácia založenie

Osoba Organizácia Skupina Všeobecné dáta Vzťahy

Obchodný partner Zoskupenie ZPO Právnické osoby s I...

Založenie v role OP 000000 Obch.partn.všeobe...

Adresa **Prehľad adries** Identifikácia Riadenie Platobný styk Status Prehľad použitia Dod...

Prehľad adries

Štát	Označenie adresy	Platné od	Platné do	Relokácia
SK	Eisteinova 24 / 851 01 Bratislava-Petržalka	18.10.2022	31.12.9999	

ZmAdr Tlač.náhľad

Použitie adresy

- Štandardná adresa
 - 18.10.2022-31.12.9999 Eisteinova 24 / 851 01 Bratislava-Petržalka
- Korenšpondenčná adresa
- Adresa pre zasielanie faktúr
- Adresa firmy
- Súkromná adresa zamestnanca

2.2.3 Identifikácia

V záložke **Identifikácia** je možnosť evidencie základných identifikačných údajov organizácie (právna forma, odvetvie, daňové čísla,...).

Dáta organizácie – možnosť vyplniť údaje o právnej forme, dátume založenia,..

Odvetvia – možnosť vybrať odvetvie z nápovede vyhľadávania. Je **povinné označenie príznaku „štandardné odvetvie“** – (dôležité z pohľadu dodávateľa/odberateľa).

Organizácia založenie

Osoba | Organizácia | Skupina | Všeobecné dáta | Vzťahy

Obchodný partner: Zoskupenie: ZPO Právnické osoby s I...
 Založenie v role OP: 000000 Obch.partn.všeobe...

Adresa | Prehľad adres | **Identifikácia** | Riadenie | Platobný styk | Status | Prehľad použitia | Dod...

Dáta organizácie

Právna forma:
 Právnická osoba:
 Dátum založenia:
 Dátum likvidácie:
 Medzin.čís.organiz.1: Medzin.čís.organiz.2: Kontr.čís.: 0

Odvetvia

Štandardný odvetvový systém: Odvetvia obchodného partnera

Odvetvie	Označenie	Štand.odv...
11002	Národné súkromné nefinančné korporácie	<input checked="" type="checkbox"/>
		<input type="checkbox"/>
		<input type="checkbox"/>

Všetky systémy odvetvia Záznam 1 z 1

Identifikačné čísla

Ext.číslo partnera:

Dr.ID	Označenie	Identifikačné číslo	Príslušná inštitúcia	Dát.zázn.	Platné od

Pri OP – organizácia je potrebné vyplniť tabuľku Daňové čísla:

Daňové čísla

Fyzická osoba

Daňové čísla

Typ	Označenie	Daňové číslo
SK0	Slovensko: Ident.číslo DPH	SK2020317068
SK1	Slovensko: Daňové číslo DIČ	2020317068
SK2	Slovensko: IČO	31333532

2.2.4 Riadenie

Záložka **Riadenie** neobsahuje povinné polia.

Organizácia založenie

Osoba | Organizácia | Skupina | Všeobecné dáta | Vzťahy

Obchodný partner: Zoskupenie: ZPO Právnické osoby s I...
 Založenie v role OP: 000000 Obch.partn.všeobe...

Adresa | Prehľad adries | Identifikácia | **Riadenie** | Platobný styk | Status | Prehľad použitia | Dod...

Riadiace parametre

Druh obchod.partnera:
 Skupina oprávnení: Zájim.skupina: Viditeľnosť 0 (neobmedzená)
 Formát tlače:

Pôvod dát

Pôvod dát:


Poznámky

X	S	Význam	1.riadok	M	J	Akt	1 / 9
<input type="checkbox"/>	SK	Korešpondencia	<input type="text"/>	<input type="checkbox"/>	<input type="checkbox"/>		
<input type="checkbox"/>	SK	Poznámka účtovní...	<input type="text"/>	<input type="checkbox"/>	<input type="checkbox"/>		
<input type="checkbox"/>	SK	Poznámka marketi...	<input type="text"/>	<input type="checkbox"/>	<input type="checkbox"/>		
<input type="checkbox"/>	SK	Prevádzková doba	<input type="text"/>	<input type="checkbox"/>	<input type="checkbox"/>		
<input type="checkbox"/>	SK	Protokol poznámok	<input type="text"/>	<input type="checkbox"/>	<input type="checkbox"/>		
<input type="checkbox"/>	SK	Test IPM	<input type="text"/>	<input type="checkbox"/>	<input type="checkbox"/>		
<input type="checkbox"/>	SK	Názov obchodneh...	<input type="text"/>	<input type="checkbox"/>	<input type="checkbox"/>		
<input type="checkbox"/>	SK	Predpis pre balení...	<input type="text"/>	<input type="checkbox"/>	<input type="checkbox"/>		
<input type="checkbox"/>	SK	Riadenie úveru	<input type="text"/>	<input type="checkbox"/>	<input type="checkbox"/>		

Prevádzková doba

Časy volaní...	Pre žiadne Časy volaní nie je v
Čas príjmu mat. ...	Pre žiadne Časy príjmu materiálu nie je v
Návštevné hodiny...	Pre žiadne Návštevné hodiny nie je v

2.2.5 Platobný styk

V záložke Platobný styk sa evidujú bankové dáta obchodného partnera (bankové účty a platobné karty). Pre zadanie rovnakého bankového účtu, ktorý je už priradený u iného OP, je nastavená kontrola (informatívne hlásenie). Je potrebné vyplniť polia **Štát**, **Kód Banky**, **Bankový účet** a tlačidlom IBAN  prekonvertovať zadané údaje do formy čísla účtu - IBAN.

Organizácia založenie

Osoba | Organizácia | Skupina | Všeobecné dáta | Vztáhy

Obchodný partner: Zoskupenie: ZPO Právnické osoby s I...
 Založenie v role OP: 000000 Obch.partn.všeobe...

Adresa | Prehľad adries | Identifikácia | Riadenie | **Platobný styk** | Status | Prehľad použitia | Dod...

Bankové spojenia

ID	Š/R	Kód banky	Bankový účet	Kontrolný kľúč	IBAN	IBAN
0001	SK	1100	5555555555		SK84110000000055555555	SK84110000000055555555

Bank.dáta... | Platnosť | Zmena | Záznam 1 z 1

Založenie kmeňových dát zahraničnej banky:

V prípade ak OP má bankový účet v zahraničnej banke, ktorá nemá založené kmeňové dáta je potrebné založiť kmeňové dáta tejto zahraničnej banky.

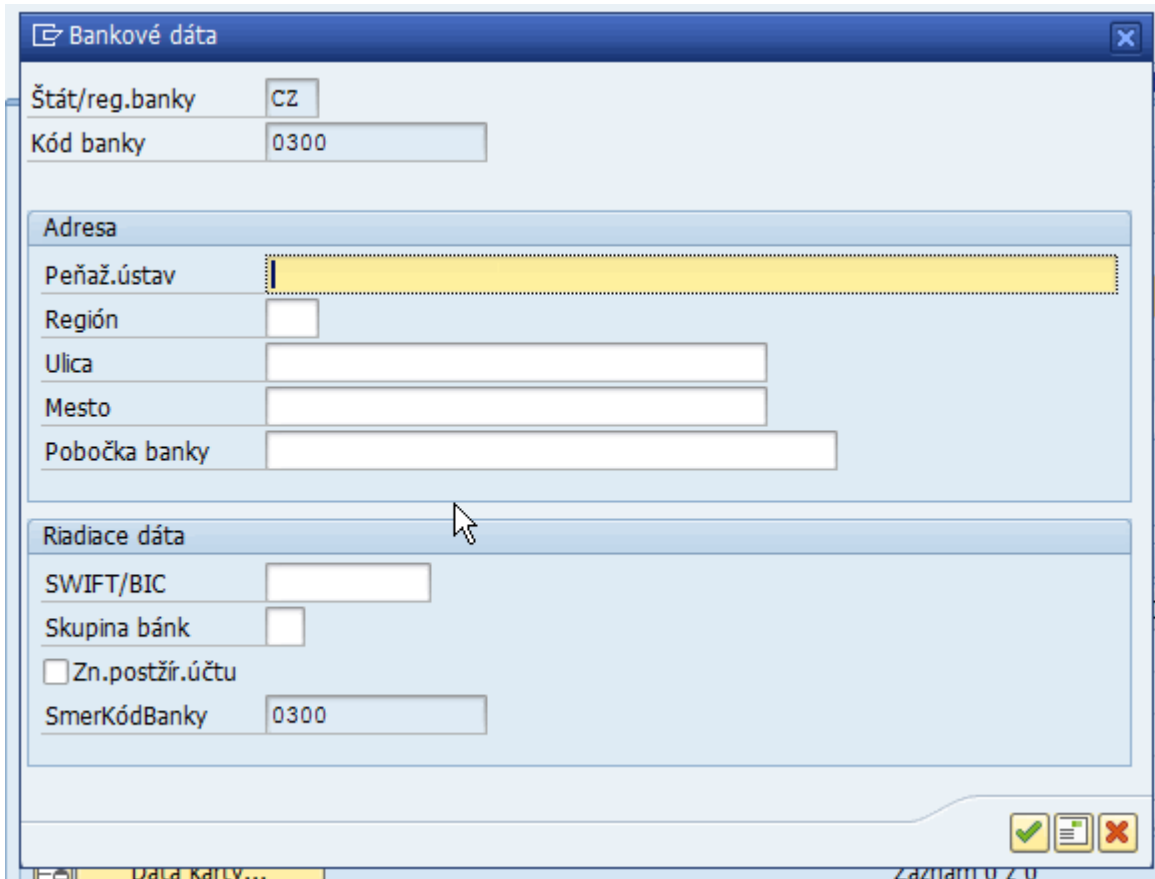
Adresa | Prehľad adries | Identifikácia | Riadenie | **Platobný styk** | Status | Prehľad použitia | Dod...

Bankové spojenia

ID	Š/R	Kód banky	Bankový účet	Kontrolný kľúč	IBAN	IBAN
0001	SK	1100	5555555555		SK84110000000055555555	SK84110000000055555555
0002	CZ	0100	3333333333		CZ57010000000033333333	CZ57010000000033333333

Bank.dáta... | Platnosť | Zmena | Záznam 1 z 2

Pri vypíňaní dát Platobného styku (po zadání Štátu a Kódu Banky a stačení klávesy ENTER) sa zobrazí nasledovné okno :



V okne *Bankové dáta* je potrebné vyplniť :

V časti *Adresa* sa vyplňajú polia :

- Peňažný ústav
- Ulica
- Miesto

V časti *Riadiace dáta* sa vyplňa pole:

- SWIFT/BIC

Bez vyplnenia označených polí neprejde platba korektne, vyznačené polia sú povinné polia pri odosielaní zahraničnej platby. Ak nie je k dispozícii v adrese banky ulica, je potrebné zadať aspoň bodku (pole nesmie byť prázdne).

2.2.6 Status

Záložka Status neobsahuje povinné polia. V tejto záložke je možnosť blokovania OP:

- Znak archivácia
 - takto označený OP je označený na výmaz a určený a pripravený pre archiváciu.
- Centrálné blokovanie pre obchodného partnera
 - takto označený OP bude zablokovaný a nebude možné ho používať v následných procesoch v CES.
- Neuvolnené
 - takto označený OP bude len predbežne založený, bez možnosti použitia v procesoch v CES.

Organizácia založenie

Osoba | Organizácia | Skupina | Všeobecné dáta | Vzťahy

Obchodný partner: Zoskupenie: ZPO Právnické osoby s I...
 Založenie v role OP: 000000 Obch.partn.všeobe...

Adresa | Prehľad adres | Identifikácia | Riadenie | Platobný styk | Status | Prehľad použitia | Dod...

Archivačné poznámky

Znak archivácie

Blokovanie



Centrál.blokov.
 Neuvoľnené
 Kontakt:

Správa statusu

Schéma stat.:

Prir.schémy statusu

Aktív.status

Spracovanie obchodného partnera vo všeobecnej roli ukončíme kontrolou  a ak nie je identifikovaná chyba, uložíme dáta . Uložením vznikne rola obchodného partnera všeobecne.

O uložení OP systém informuje užívateľa hlásením na spodnej lište :

Obchodný partner 1000000025 bol založený

2.3 Založenie skupiny

Založenie Obchodného partnera ako skupiny sa používa pre špeciálne prípady, pre RE-FX a – založenie OP „Slovenská republika“

Osoba | Organizácia | **Skupina** | Všeobecné dáta | Vzťahy

OP ako skupinu je potrebné založiť najskôr so všeobecnou rolou.

2.3.1 Adresa

V záložke **Adresa** sa vyplnia sa povinné údaje – meno, adresa, komunikačný jazyk.

Skupina založenie

Osoba | Organizácia | Skupina | Všeobecné dáta | Vzťahy

Obchodný partner: Zoskupenie:

Založenie v role OP: 000000 Obch.partn.všeobe...

Adresa | Prehľad adries | Identifikácia | Riadenie | Platobný styk | Status | Prehľad použitia | D..

Názov

Oslovenie:

Názov 1: Slovenská republika

Názov 2:

Jazyk: SK

Oslovenie v liste:

Hľadané pojmy

Hľad.pojem 1/2:

Štandardná adresa

Tlač.náhľad

Adresa ulice

Ulica/číslo domu: Ulica 11

PSČ/miesto: 000 00 Mesto

Štát/región: SK Región

Adresa P.O.boxu

P.O.Box:

Pošt.smer.číslo:

Firemné PSČ:

Komunikácia

Jazyk: SK Slovenčina

Telefón: Prevoľba:

Mobilný telefón:

Ďalšia komunikácia...

Ostatné záložky nie je potrebné vyplňovať, ak si to požiadavka na založenie OP nevyžaduje.

2.4 Zmena obchodného partnera

Zmena obchodného partnera sa vykonáva cez transakciu BP. Užívateľ musí najskôr vyhľadať obchodného partnera, u ktorého chce vykonať zmenu.

Spracovanie obchodného partnera


Osoba Organizácia Skupina Všeobecné dáta Vzťahy

Zásoba práce Hľad.


Hľadanie: Obchodný par... Podľa: 1 Číslo

Obch.partner: []
MaxNájObj.: 100 Spust. []

Partner	Popis	Meno1/priezvisko	Priezvis
10	Slovenská republika / 000 00 0	Slovenská republika	
11	EÚ / 000 00 0	EÚ	
1000000001	Obchodný partner / 817 82 Bratislava - mestská čas	Obchodný partner	
1000000002	Ministerstvo financií SR / 817 82 Bratislava-Staré	Ministerstvo financií SR	
1000000003	Slovenské elektrárne, a.s. / 821 09 Bratislava-Ruž	Slovenské elektrárne, a.s.	
1000000005	TORY CONSULTING, a.s. / 040 01 Košice-Staré Mesto	TORY CONSULTING, a.s.	
1000000009	Ministerstvo spravodlivosti SR / 813 11 Bratislava	Ministerstvo spravodlivosti SR	
1000000010	Úrad vládného auditu / 960 01 Zvolen	Úrad vládného auditu	
1000000011	Ministerstvo pôdohospodárstva / 812 66 Bratislava-	Ministerstvo pôdohospodárstva	a rozvo
1000000012	Národné lesnícke centrum / 960 01 Zvolen	Národné lesnícke centrum	
1000000013	Národné poľnohospodárske / 951 41 Nitra	Národné poľnohospodárske	a potr
1000000014	Správa Tatranského národného parku / 859 60 Vysoké	Správa Tatranského národného parku	so sídl
1000000015	Úrad vlády SR / 013 70 Bratislava-Staré Mesto	Úrad vlády SR	
1000000017	ZSE Energia, a.s. / 816 47 Bratislava	ZSE Energia, a.s.	
1000000018	Centrála / 110 15 Žilina	Centrála	
1000000019	Pobočka 1 / 110 15 Žilina	Pobočka 1	
1000000020	Pobočka 2 / 110 15 Žilina	Pobočka 2	
1000000021	Úrad pre reguláciu železničnej dopravy / 821 09 Br	Úrad pre reguláciu železničnej dopr	
3000000001	Ján Biely / 010 01 Žilina	Biely	Ján
3000000002	Janko Hraško / 010 01 Žilina	Hraško	Janko
3000000003	Ján Mravčíak / 111 02 Bratislava	Mravčíak	Ján
3000000004	Janko Mrkvíčka / 010 01 Bratislava-Nové Mesto	Mrkvíčka	Janko
5000000001	Zahraničný / 000 00 Praha	Zahraničný	


Po vyhľadání obchodného partnera je potrebné sa prepnúť do zmenového režimu cez ikonu  - zmena/zobrazenie.

Obchodný partner: 3000000004 Janko Mrkvíčka / 010 01 Bratislava-Nové Mesto

Zmena v role OP: 000000 Obch.partn.všeobe... 


Adresa Prehľad adres Identifikácia Riadenie Platobný styk Status Prehľad použitia Dod...


Osobné dáta


Pohlavie: 2 Mužské 

Stav: []

Národnosť: []

Dátum narodenia: 01.01.1999 

Zmenu vieme robiť, vo všetkých poliach, ktoré sú vybielené. Po vykonaní zmeny je potrebné zmenu uložiť cez ikonu  - Uloženie. Systém vypíše vľavo dolu informatívnu hlášku, o tom, že zmeny boli vykonané.

 Zmeny boli uložené

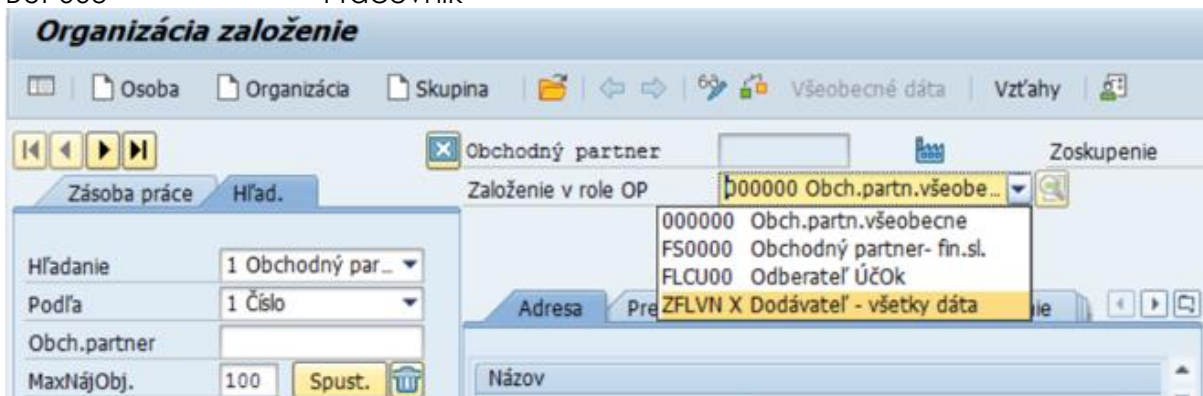
3 Založenie role obchodného partnera

Obchodný partner SAP môže vystupovať v rôznych rolách. Základná rola obchodného partnera je „**Obchodný partner všeobecne**“. Takýto obchodný partner slúži len na účely evidencie – nesie v sebe dáta potrebné pre účely aplikácie Centrálnej evidencie zmlúv, prípadne iných. Nie je možné ho použiť pre účely účtovania a pod.

Založenie role obchodného partnera prebehne pri založení organizácie všeobecne , ak bola táto rola priradená pri zakladaní OP.

Role obchodného partnera:

ROLA OP	Názov
000000	Obchodný partner všeobecne
FS0000	Obchodný partner fin.sl. (DPH)
FLCU00	Odberateľ – dáta účtov.
FLCU01	Odberateľ – dáta predaj
ZFLCU X	Odberateľ – všetky dáta (dáta účtov. aj dáta predaj)
FLVN00	Dodávateľ- dáta účtov.
FLVN01	Dodávateľ – dáta predaj
ZFLVN X	Dodávateľ- všetky dáta (dáta účtov. aj dáta predaj)
TR0600	Hlavný nájomca (debet.)
ZZZ001	Správca objektu
ZZZ002	Referent objektu
ZZZ003	Správca objektu (CEM)
ZZZ004	Vlastník majetku (CEM)
ZZZ005	Užívateľ majetku (CEM)
ZZZ006	Príjemca faktúry (RE-FX)
ZZZ007	Príjemca služby (RE-FX)
MKK	Zmluvný partner
BUP003	Pracovník



Na založenie OP pre jednotlivé role je potrebné mať priradené oprávnenia!

3.1 Založenie dodávateľskej role

Založenie dodávateľskej role obchodného partnera sa spracováva na troch úrovniach:


- **Všeobecné dáta**


- **Dáta účtovného okruhu**
- **Dáta nákupnej organizácie**

3.1.1 Všeobecné dáta

Transakcia: **BP**

Vyhľadanie už založeného OP, ku ktorému požadujeme priradiť dodávateľskú rolu pomocou lokátora alebo nájavy vyhľadávania.

Obchodného partnera môže užívateľ vyhľadať kliknutím na ikonu  -Spustenie. Po kliknutí sa zobrazia všetci obchodní partneri. Ak užívateľ pozná číslo obchodného partnera, môže ho podľa lokátora vyhľadať cez políčko Obch. partner

Pomocou ikony na nástrojovej lište  - Prepnutie medzi zobrazením a zmenou, je možné prepnúť režim zobrazenia do režimu zmeny OP. Následne je možné zvoliť požadovanú rolu OP.

Následne je potrebné zvoliť požadovanú rolu OP - **ZFLVN X Dodávateľ** – všetky dáta (obsahuje dáta účtovného okruhu aj dáta nákupu).

Po zvolení požadovanej role „**Dodávateľ – všetky dáta**“ je možné doplniť/zmeniť všeobecné dáta dodávateľa/OP v jednotlivých záložkách.

Záložka Adresa

V záložke Adresa sa nachádzajú údaje – meno, adresa, komunikačný jazyk.

Zmena Organizácia: 100000025, nová rola Dodávateľ - dáta účtov.

Osoba Organizácia Skupina S ref. Všeobecné dáta Účtovný okruh Vzťahy

Obchodný partner: 100000025 ESET, spol. s r.o. / 851 01 Bratislava-Petržalka
 Zmena v role OP: FLVN00 Dodávateľ - dáta úč.

Adresa | Prehľad adres | Identifikácia | Riadenie | Platobný styk | Status | Prehľad použitia | Právne dáta | Dodávateľ: Všeobecné dáta | Dodávateľ: Daňové dáta | Dodávateľ: Rozš.špec.pre štát2 | Dodávateľ: Texty

Názov
 Oslovenie: 0003 Firma
 Meno: ESET, spol. s r.o.
 Oslovenie v liste:
 Oslov.v liste:

Hľadané pojmy
 Hľad.pojem 1/2: 31333532

Osobitný zákazník
 VIP:
 Nežiadúci zákazník: Dôvod neželat.:
 Poznámka:

Štandardná adresa
 Adresa ulice: Tlač.náhľad
 Ulica/číslo domu: Esteinova 24
 PSČ/mesto: 851 01 Bratislava-Petržalka
 Štát/región: SK Slovensko Región: 105 Bratislava V
 Čas.zóna: CET

Adresa P.O.boxu
 P.O.Box:
 Pošt.smer.číslo:
 Firemné PSČ:

Komunikácia

Záložka Riadenie

V záložke Riadenie je potrebné vyplniť pole „Partnerská spoločnosť“ pre partnerov, ktorí patria do jednej z nasledujúcich spoločností konsolidovaného celku.

Na systéme je nastavená kontrola podľa vyplneného IČO (typ daňového čísla SK2), ktorá neumožní uložiť OP v roli dodávateľa (alebo odberateľa), ktorý spadá do týchto skupín bez vyplnenia poľa „Partnerská spoločnosť.“

Zmena Organizácia: 1000000025, nová rola Dodávateľ - dáta účtov.

Obchodný partner: 1000000025 ESET, spol. s r.o. / 851 01 Bratislava-Petržalka
Zmena v role OP: FLVN00 Dodávateľ - dáta úč.

Adresa | Prehľad adries | Identifikácia | Riadenie | Platobný styk | Status | Prehľad použitia | Právne dáta | Dodávateľ: Všeobecné dáta | Dodávateľ: Daňové dáta

Riadiace parametre
Druh obchod.partnera:
Skupina oprávnení: Zájum.skupina: Viditeľnosť 0 (neobmedzená)
Formát tlačie:
Č.partner.spoločn.:
Atribút zoskupenia:

Pôvod dát:

Poznámky
x s Význam 1.riadok
 SK Korešpondencia
 SK Poznámka účtovní...
 SK Poznámka marketi...
 SK Prevádzková doba
 SK Protokol poznámok
 SK Test IPM
 SK Názov obchodneh...
 SK Predpis pre baleni...
 SK Riadenie úveru

IČO ÚJ	Čspos	Názov spoločnosti	Názov spoločnosti 2	Miesto
00002551	BA0041	Puncový úrad Slovenskej republi	iky	Bratislava - mestská časť Star
00002801	BA0018	Slovenská inovačná a energetic	ká agentúra	Bratislava - mestská časť Ružič
00002895	BA0042	Správa zariadení Úradu vlády S	R	Bratislava - mestská časť Star
00003328	BA0043	Slovenská správa ciest		Bratislava - mestská časť Ružič
00003361	BA0044	Štátna plavebná správa		Bratislava - mestská časť Ružič
00003964	BA0045	INFOS TAT - Inštitút informatik	y a štatist	Bratislava - mestská časť Karl
00037869	BA0046	Slovenská akadémia vied		Bratislava - mestská časť Star
00039471	BA0004	Okresný súd Bratislava I		Bratislava - mestská časť Star
00039489	BA0005	Okresný súd Bratislava II		Bratislava - mestská časť Ružič
00039501	BA0006	Okresný súd Bratislava III		Bratislava - mestská časť Nové
00039535	BA0007	Okresný súd Bratislava IV		Bratislava - mestská časť Dúbr
00039691	BA0047	Ústav informácií a prognóz ško	lstva	Bratislava - mestská časť Karl
00151491	BA0048	Kancelária Národnej rady Slove	nskej repu	Bratislava - mestská časť Star
00151513	BA0019	Úrad vlády Slovenskej republik	y	Bratislava - mestská časť Star
00151564	BA0049	DataCentrum		Bratislava - mestská časť Star
00151858	BA0035	Inštitút pre verejnú správu		Bratislava - mestská časť Dúbr
00151882	BA0050	Centrum vedecko-technických in	formácií	Bratislava - mestská časť Star
00156426	BA0051	Štátna veterinárna a potravinov	vá správa	Bratislava - mestská časť Karl
00156434	BA0052	Štátny veterinárny a potravinov	vý ústav B	Bratislava - mestská časť Karl
00156582	BA0053	Ústredný kontrolný a skúšobný	ústav poľn	Bratislava - mestská časť Nové

Záložka Dodávateľ: Daňové dáta (osoba)

Dodávateľ: Daňové dáta

- Príznak Povinnosť DPH – ak je označeným, tak ide o zdaniteľnú osobu (OP má priradené IČO a DIČ).

Zmena v role OP: FLVN00 Dodávateľ - dáta úč.

Adresa | Prehľad adries | Identifikácia | Riadenie | Platobný styk | Status | Prehľad použitia | Právne dáta | Dodávateľ: Všeobecné dáta | **Dodávateľ: Daňové dáta**

Daňové dáta
Druh dane:
Základ dane:
Delenie dane:
Vyrovnávacia daň:
Povin.DPH:
Fiskálna adresa:

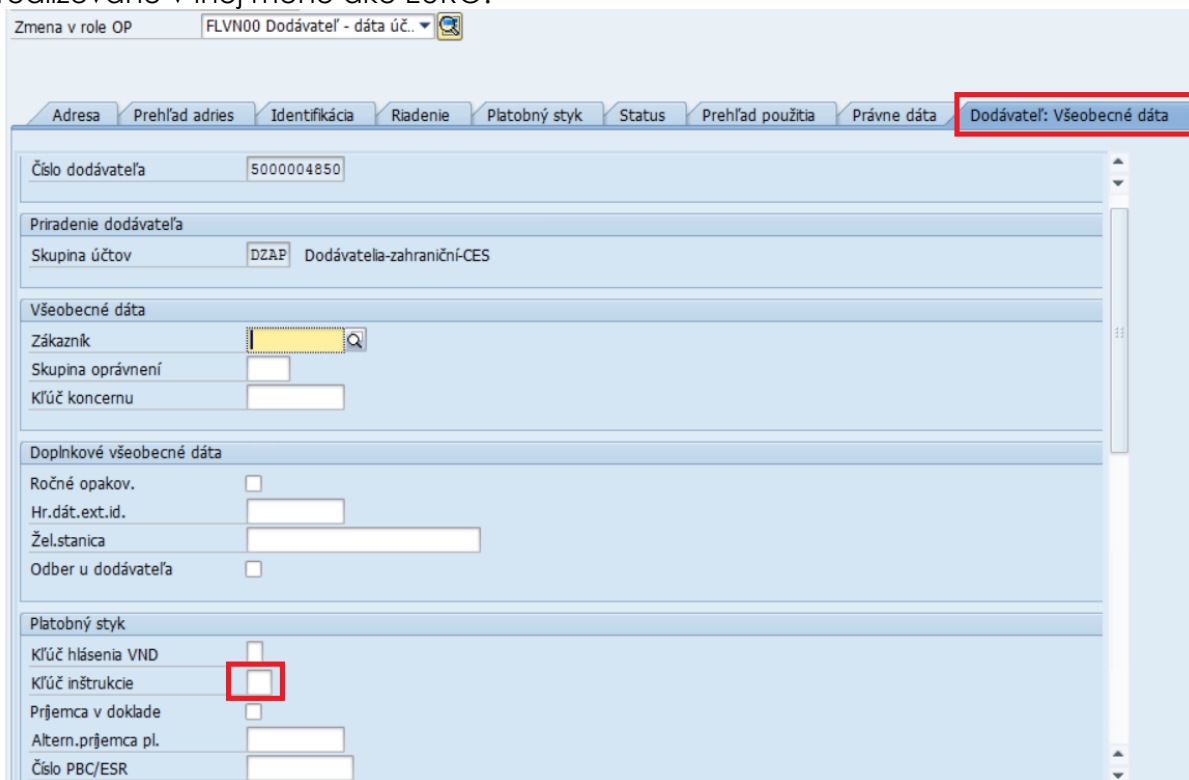
Doplňkové daňové dáta
Č.informácie:
Posl.ext.kontr.:
DIČ:
Typ daň.čísła:
Skut.systém QM:
Systém QM do:
Ref.skup.účtov:

Záložka Dodávateľ: Všeobecné dáta

Pole KĽÚč inštrukcie:

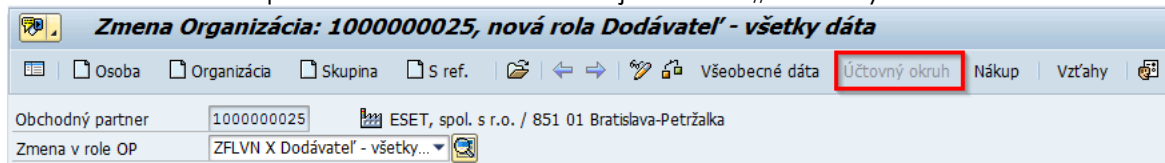
- Toto pole sa vyplňa v prípade, že OP má bankový účet v zahraničí.
- Zadá sa hodnota „P2“ – ak je zahraničný bankový účet zadaný s IBAN.
- Zadá sa hodnota „P3“ – ak je zahraničný bankový účet zadaný bez IBAN.

Vyplnenie tohto poľa je dôležité pri platobnom styku so zahraničím, ak sú platby realizované v inej mene ako EURO.



3.1.2 Dáta účtovného okruhu

Dáta dodávateľa pre účtovníctvo sa evidujú v časti „Účtovný okruh“.



V tejto časti sa priraduje OP – dodávateľ k požadovanému ÚO a definujú sa potrebné údaje pre dodávateľa (vedenie účtu, platobný styk, korešpondencia).

Priradenie k ÚO:

Zmena Organizácia: 100000025, nová rola Dodávateľ - dáta účtov.

Obchodný partner: 100000025 ESET, spol. s r.o. / 851 01 Bratislava-Petržalka
Zmena v role OP: FLVN00 Dodávateľ - dáta úč.

Účtovný okruh:

Účtovné okruhy

Účtovný okruh (1) 151 Záznamy nájdené

Účok	Názov spoločnosti	Miesto	Mena
1375	OS ZH	Žiar nad Hronom	EUR
1380	KS PO	Prešov	EUR
1381	OS BJ	Bardejov	EUR
1382	OS HE	Humenné	EUR
1383	OS PP	Poprad	EUR
1384	OS PO	Prešov	EUR
1385	OS SL	Stará Ľubovňa	EUR
1386	OS VT	Vranov nad Topľou	EUR
1390	KS KE	Košice	EUR
1391	MS KE	Košice	EUR
1392	OS MI	Michalovce	EUR
1393	OS RV	Rožňava	EUR
1394	OS SN	Spišská Nová Ves	EUR
1395	OS TV	Trebišov	EUR
1510	Úrad MF SR	Bratislava	EUR
1511	NRDAL	Bratislava	EUR
1512	Dátcentrum	Bratislava	EUR
1515	ÚRHH	Bratislava	EUR
1516	ÚVA Zvolen	Zvolen	EUR
1517	VDZ VS - Financie	Vysoké Tatry	EUR
1810	Úrad MŽP SR	Bratislava	EUR

151 Záznamy nájdené

Ak je OP založený ako dodávateľ pre viacero ÚO, tak je potrebné kliknúť na zoznam ÚO – tlačidlo „Účtovné okruhy“ a zobrazí sa zoznam ÚO, pre ktoré je OP založený ako dodávateľ resp. odberateľ.

Obchodný partner: 100000025 ESET, spol. s r.o. / 851 01 Bratislava
Zmena v role OP: FLVN00 Dodávateľ - dáta úč.

Účtovný okruh:

Účtovné okruhy

Zmena účtovného okruhu

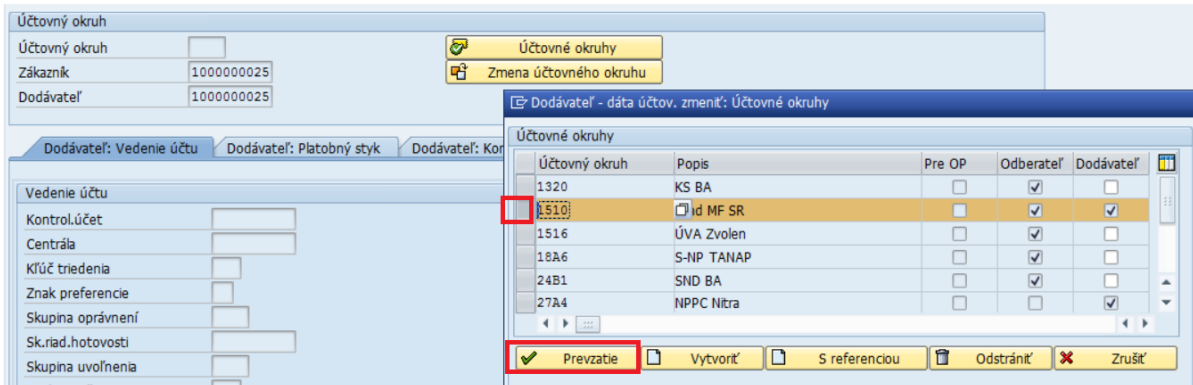
Dodávateľ: Vedenie účtu

Účtovný okruh	Popis	Pre OP	Odberateľ	Dodávateľ
1320	BA	<input type="checkbox"/>	<input checked="" type="checkbox"/>	<input type="checkbox"/>
1510	Úrad MF SR	<input type="checkbox"/>	<input checked="" type="checkbox"/>	<input checked="" type="checkbox"/>
1516	ÚVA Zvolen	<input type="checkbox"/>	<input checked="" type="checkbox"/>	<input type="checkbox"/>
18A6	S-NP TANAP	<input type="checkbox"/>	<input checked="" type="checkbox"/>	<input type="checkbox"/>
24B1	SND BA	<input type="checkbox"/>	<input checked="" type="checkbox"/>	<input type="checkbox"/>
27A4	NPPC Nitra	<input type="checkbox"/>	<input type="checkbox"/>	<input checked="" type="checkbox"/>

Prevzatie Vytvoriť S referenciou Odstrániť Zrušiť

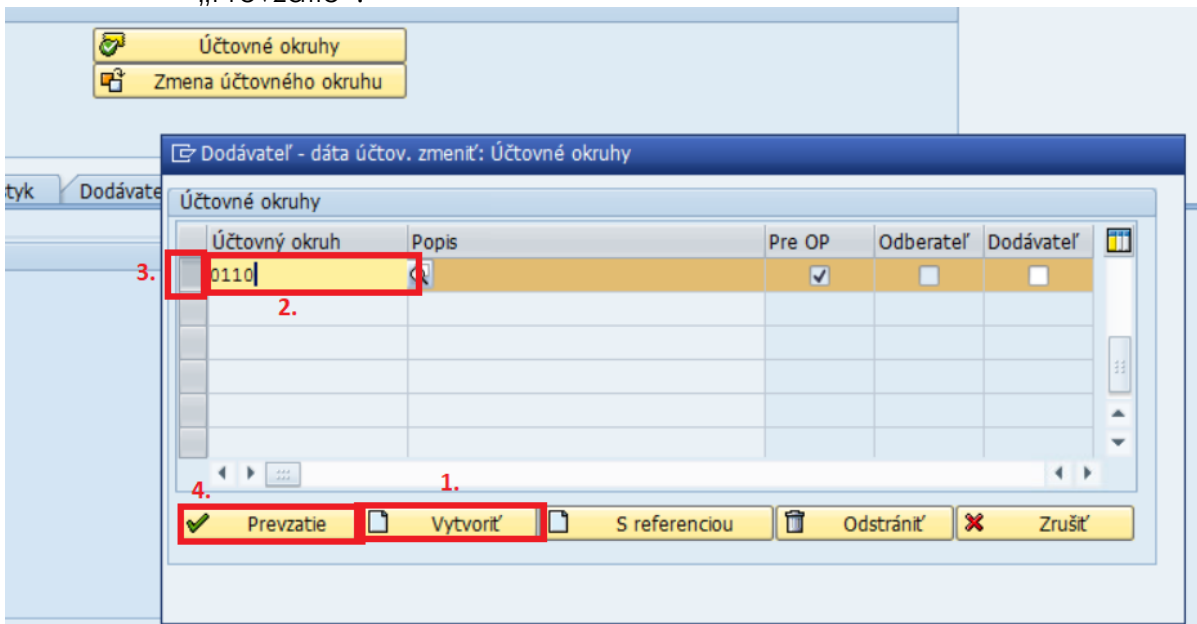
V tejto dialógovej obrazovke je možné dodávateľa pre ÚO:

- Prevziať na zobrazenie alebo zmenu označením riadka s ÚO a kliknutím na tlačidlo „Prevzatie“. Následne sa zobrazia údaje dodávateľa pre vybraný ÚO.



Účtovný okruh	Popis	Pre OP	Odberateľ	Dodávateľ
1320	KS BA	<input type="checkbox"/>	<input checked="" type="checkbox"/>	<input type="checkbox"/>
0510	Úč MF SR	<input type="checkbox"/>	<input checked="" type="checkbox"/>	<input checked="" type="checkbox"/>
1516	ÚVA Zvolen	<input type="checkbox"/>	<input checked="" type="checkbox"/>	<input type="checkbox"/>
18A6	S-NP TANAP	<input type="checkbox"/>	<input checked="" type="checkbox"/>	<input type="checkbox"/>
24B1	SND BA	<input type="checkbox"/>	<input checked="" type="checkbox"/>	<input type="checkbox"/>
27A4	NPPC Nitra	<input type="checkbox"/>	<input type="checkbox"/>	<input checked="" type="checkbox"/>

- Založiť dodávateľa pre nový ÚO. Postupuje na nasledovne:
 - o potrebné kliknúť na tlačidlo „Vytvoriť“.
 - o zobrazí sa pole na zadanie ÚO, pre ktorý sa má dodávateľ založiť.
 - o potrebné vyplniť ÚO, označiť riadok a kliknúť na tlačidlo „Prevzatie“ alebo vyplniť ÚO a stlačiť ENTER a kliknúť na tlačidlo „Prevzatie“.



Účtovný okruh	Popis	Pre OP	Odberateľ	Dodávateľ
0110		<input checked="" type="checkbox"/>	<input type="checkbox"/>	<input type="checkbox"/>

Alebo

Účtovné okruhy

Zmena účtovného okruhu

Vymazať účt.okruh

Dodávateľ - dáta účtov. zmeniť: Účtovné okruhy

Účtovné okruhy

Účtovný okruh	Popis	Pre OP	Odberateľ	Dodávateľ
2. 0110		<input checked="" type="checkbox"/>	<input type="checkbox"/>	<input type="checkbox"/>

3. stlačiť ENTER

1.

Prevzatie Vytvoriť S referenciou Odstrániť Zrušiť

Účtovné okruhy

Zmena účtovného okruhu

Vymazať účt.okruh

Dodávateľ - dáta účtov. zmeniť: Účtovné okruhy

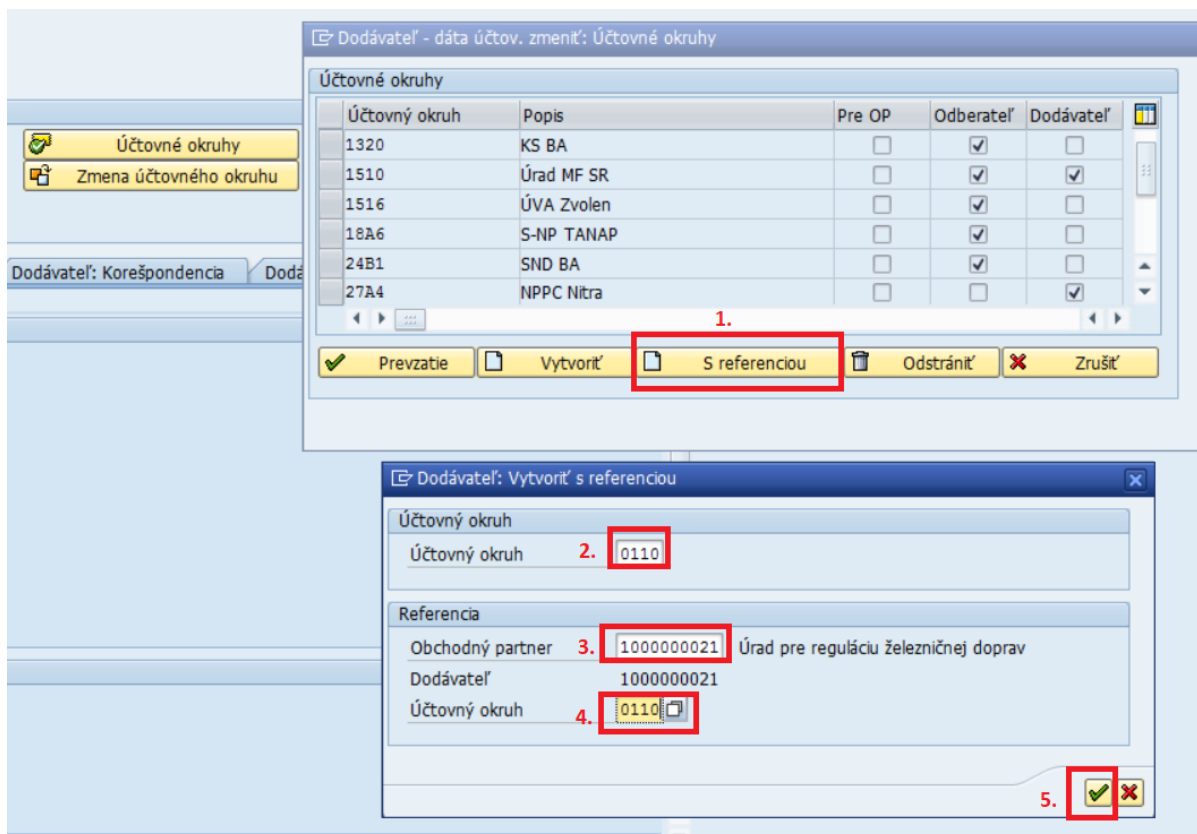
Účtovné okruhy

Účtovný okruh	Popis	Pre OP	Odberateľ	Dodávateľ
0110	R SR	<input checked="" type="checkbox"/>	<input type="checkbox"/>	<input checked="" type="checkbox"/>
1320	KS BA	<input type="checkbox"/>	<input checked="" type="checkbox"/>	<input type="checkbox"/>
1510	Úrad MF SR	<input type="checkbox"/>	<input checked="" type="checkbox"/>	<input checked="" type="checkbox"/>
1516	ÚVA Zvolen	<input type="checkbox"/>	<input checked="" type="checkbox"/>	<input type="checkbox"/>
18A6	S-NP TANAP	<input type="checkbox"/>	<input checked="" type="checkbox"/>	<input type="checkbox"/>
24B1	SND BA	<input type="checkbox"/>	<input checked="" type="checkbox"/>	<input type="checkbox"/>

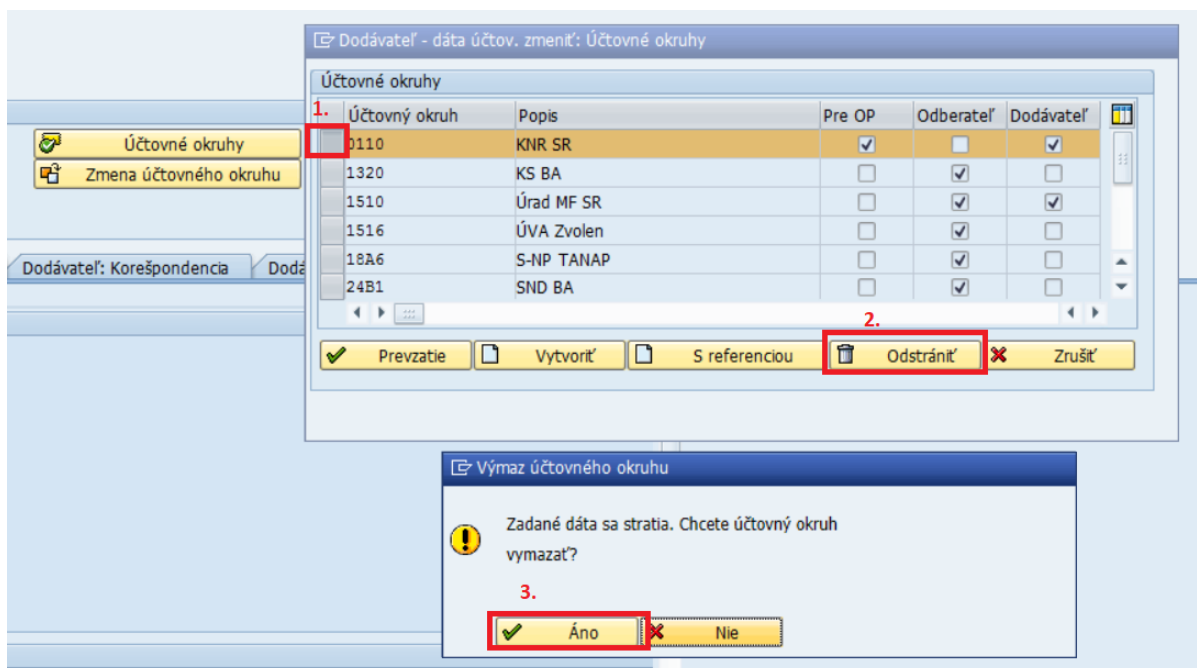
4.

Prevzatie Vytvoriť S referenciou Odstrániť Zrušiť

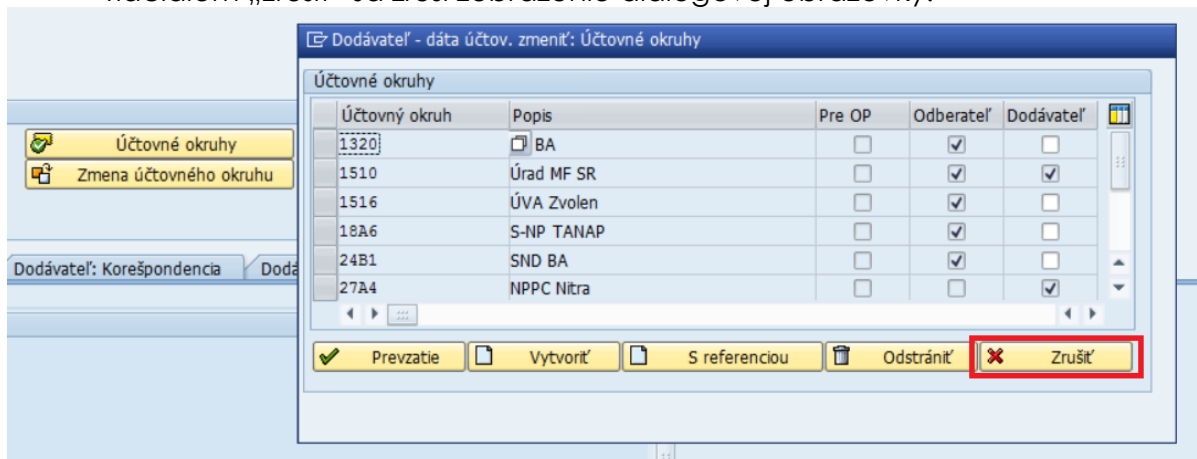
- Založiť dodávateľskú rolu pre ÚO je možné aj funkciou založenia role s referenciou na iného dodávateľa. Táto funkcia zabezpečí, že sa založí dodávateľ pre vybraný okruh s rovnakými údajmi ako je vybraný „referenčný“ dodávateľ.
- Postup:
 - o Potrebne kliknúť na tlačidlo „S referenciou“.
 - o Zobrazí sa dialógová obrazovka, na ktorej je potrebné vyplniť:
 - ÚO, pre ktorý sa má založiť dodávateľ,
 - ID referenčného OP (dodávateľa),
 - ÚO referenčného OP (dodávateľa), z ktorého sa prevezmú údaje ÚO.
 - o Kliknutie na tlačidlo pre založenie dodávateľa s referenciou.



- Tlačidlo „Odstrániť“ slúži na výmaz ÚO zo zoznamu ÚO dodávateľa. Používa sa iba v prípade, že užívateľ chce vymazať zo zoznamu zadaný ÚO, pre ktorý ešte neboli uložené dáta dodávateľa. Nie je možné vymazať ÚO, pre ktorý už sú dáta uložené.
- Postup:
 - o Potrebne označiť riadok s ÚO, ktorý chceme vymazať zo zoznamu.
 - o Kliknúť na tlačidlo odstrániť a potvrdiť výmaz ÚO zo zoznamu.

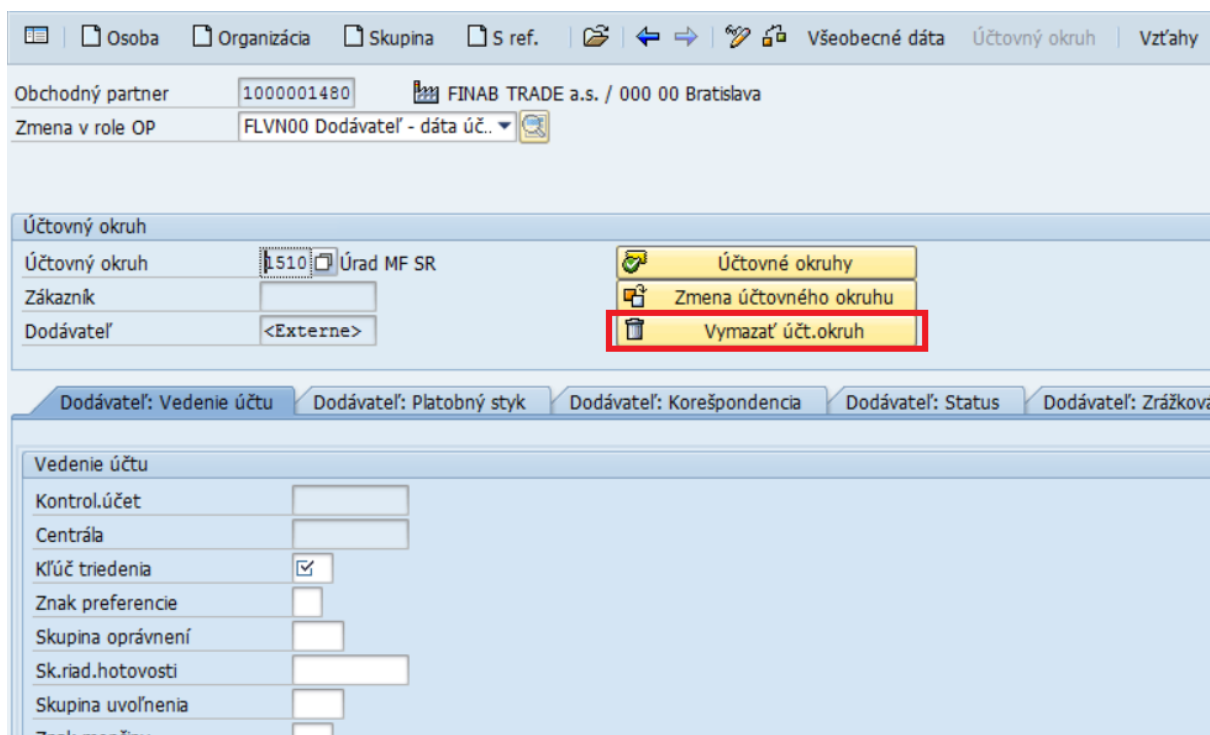


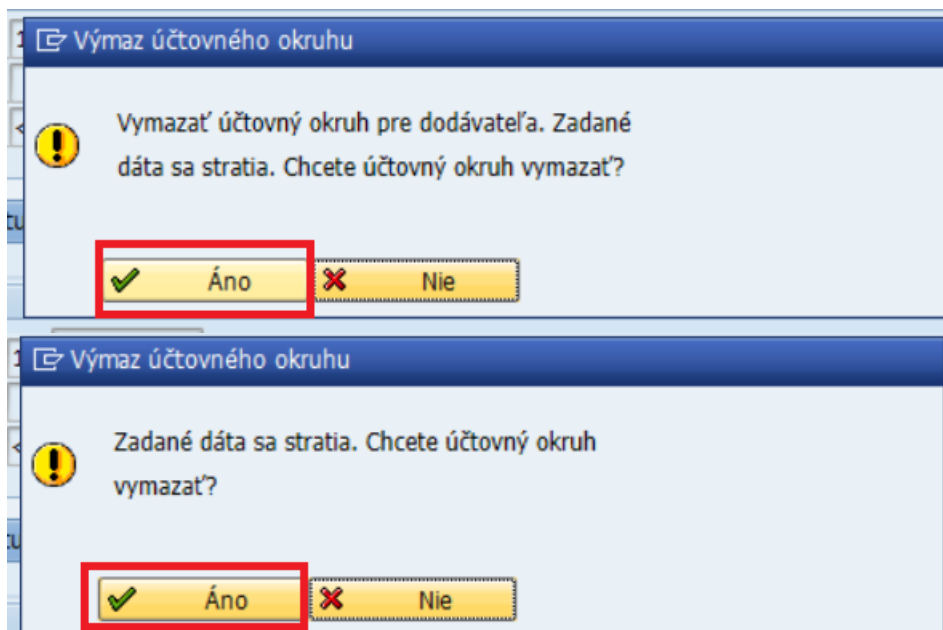
- Tlačidlom „Zrušiť“ sa zruší zobrazenie dialógovej obrazovky.



Poznámka:

- V prípade, že má užívateľ, ktorý zakladá rolu dodávateľa pre ÚO v parametroch užívateľa vyplnený parameter BUK s konkrétnou hodnotou, tak sa číslo ÚO automaticky vyplní pri zakladaní dodávateľskej role podľa hodnoty parametra.
- Ak užívateľ nechce založiť dodávateľa pre predvyplnený ÚO, tak je potrebné tento ÚO vymazať kliknutím na „Vymazať účtovný okruh“ a potvrdiť výmaz.

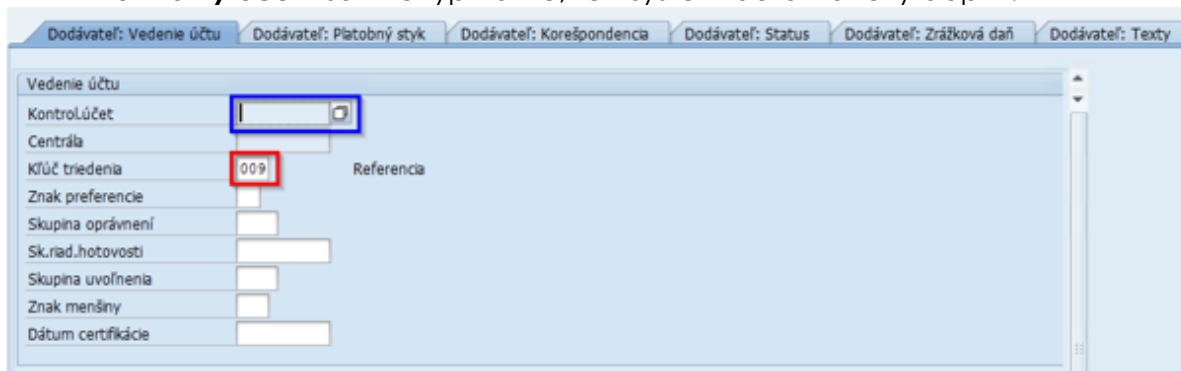




Záložka Dodávateľ: Vedenie účtu

Po zadaní ÚO je potrebné v záložke „Dodávateľ: Vedenie účtu“ vyplniť povinné polia :

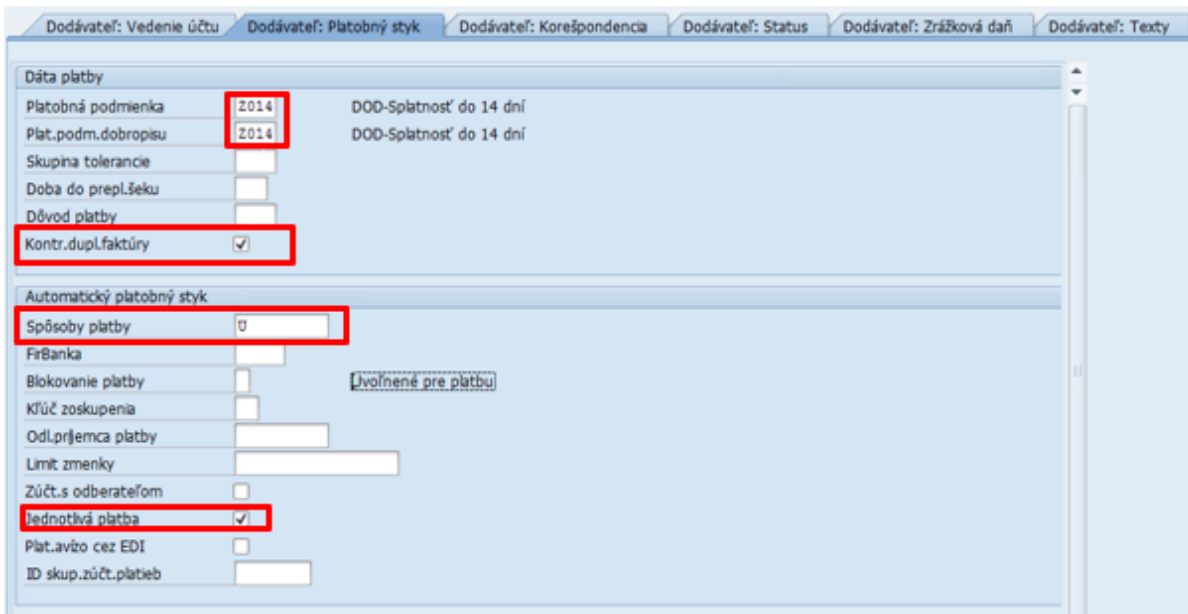
- **Kľúč triedenia**
- **Kontrolný účet** však nevypĺňame, ten systém automaticky doplní.



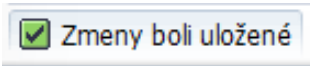
Záložka Dodávateľ: Platobný styk

V záložke Platobný styk treba vyplniť alebo zaškrtnúť :

- **Platobnú podmienku** Z014
- **Plat. podm. dobropisu** Z014
- **Kontr. dupl. faktúry** zaškrtnúť
- **Spôsob platby** U
- **Jednotlivá platba** zaškrtnúť




Vykonané zmeny je potrebné uložiť. Systém vypíše informatívnu hlášku o uložení zmien.



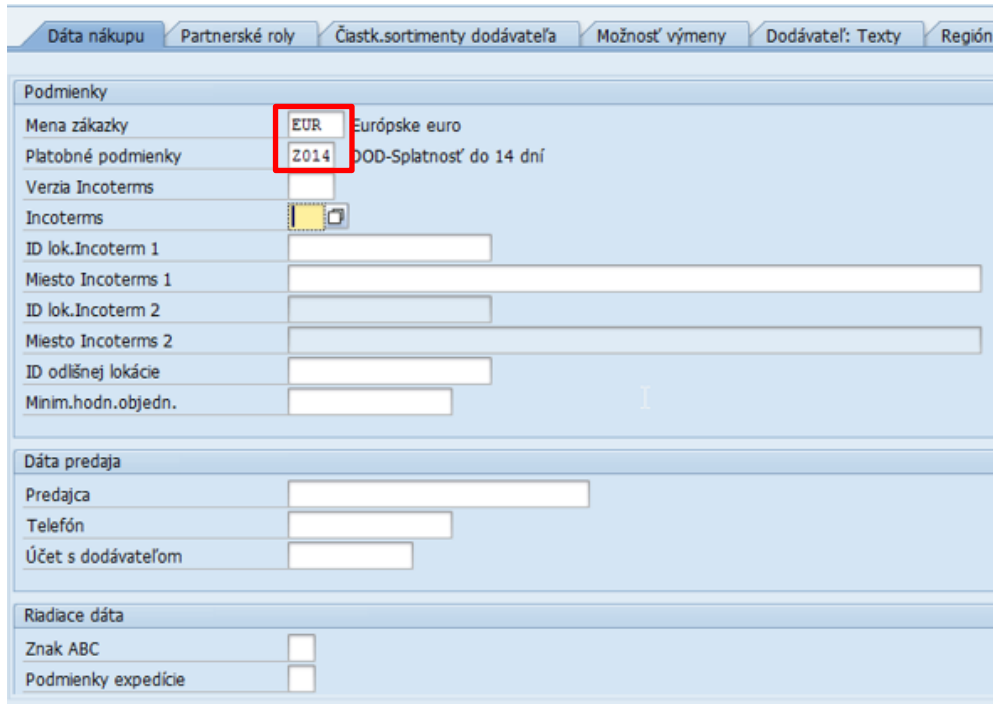
3.1.3 Dáta nákupu



Dáta nákupu sa evidujú v časti „Nákup“, kde sa zakladajú potrebné dáta nákupu pre vybranú nákupnú organizáciu.



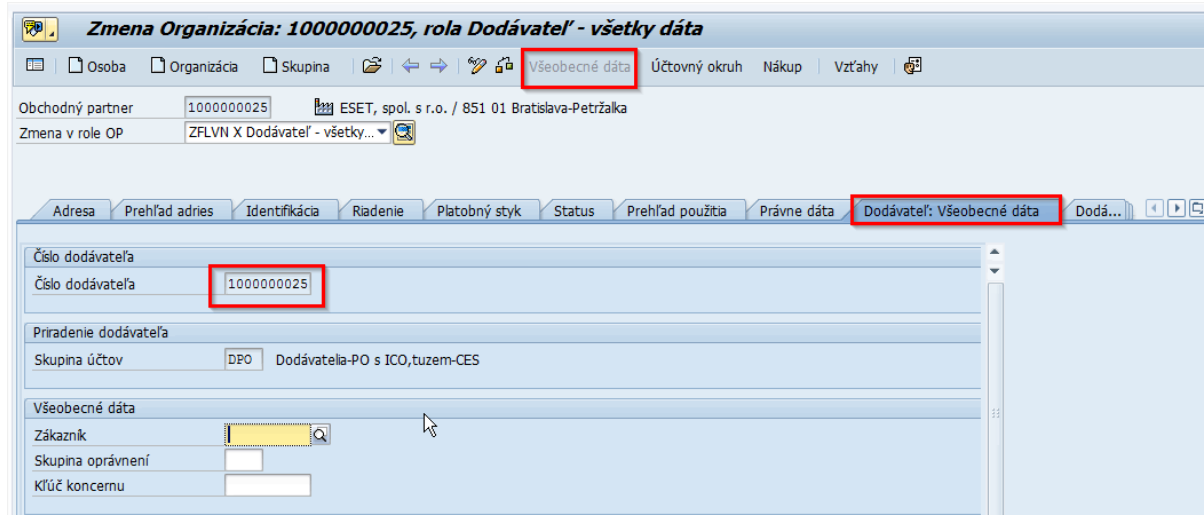
Po zadaní nákupnej organizácie (1510) je potrebné ešte vyplniť nákupné dáta. Povinný údaj :

- Mena zákazky
- Platobné podmienky



Spracovanie obchodného partnera ukončíme kontrolou  a ak nie je identifikovaná chyba, uložíme dáta . Uložením OP sa automaticky uloží aj dodávateľ.

Číslo založeného dodávateľa nájdeme vo všeobecných dátach v záložke **:Dodávateľ – Všeobecné dáta**

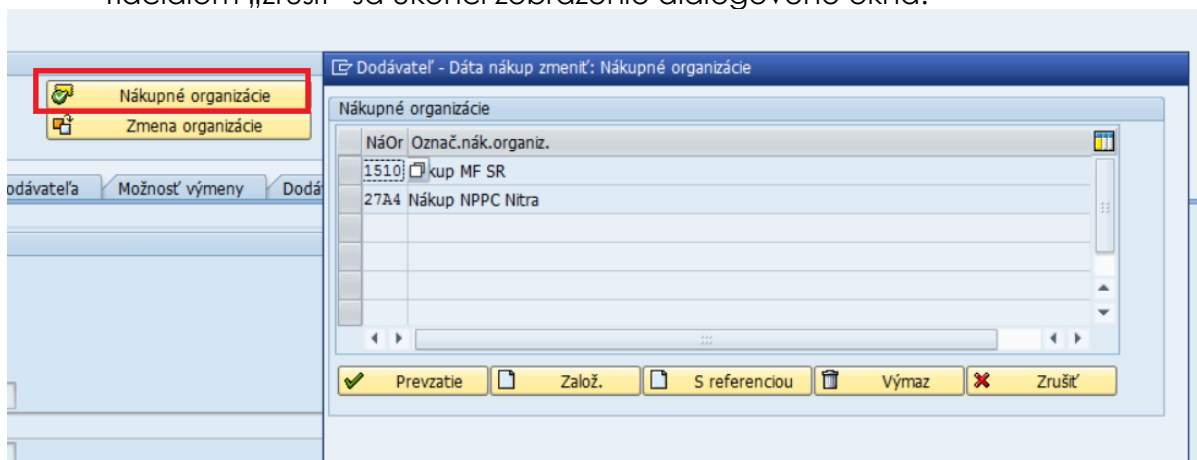


Ak je OP - dodávateľ založený pre viacero nákupných organizácií, tak je možné zobrazíť zoznam založených nákupných organizácií pre dodávateľa kliknutím na tlačidlo „Nákupné organizácie“.

Zobrazí sa dialógové okno, ktoré umožňuje:

- Zobrazíť si dáta nákupu pre vybranú nákupnú organizáciu dodávateľa – tlačidlo „Prevzatie“.
- Založiť dáta nákupu pre novú nákupnú organizáciu dodávateľa – tlačidlo „Založenie“.

- Založiť dáta nákupu pre vybranú nákupnú organizáciu dodávateľa podľa referenčných dát iného dodávateľa – tlačidlo „S referenciou“.
- Vymazať dáta nákupu pre vybranú nákupnú organizáciu dodávateľa – tlačidlo „Výmaz“. Vymazať je možné len neuložené dáta nákupu.
- Tlačidlom „Zrušiť“ sa ukončí zobrazenie dialógového okna.



3.2 Založenie odberateľskej role

Založenie odberateľskej role obchodného partnera sa spracováva na troch úrovniach:

- **Všeobecné dáta**
- **Dáta účtovného okruhu**
- **Dáta nákupnej organizácie**

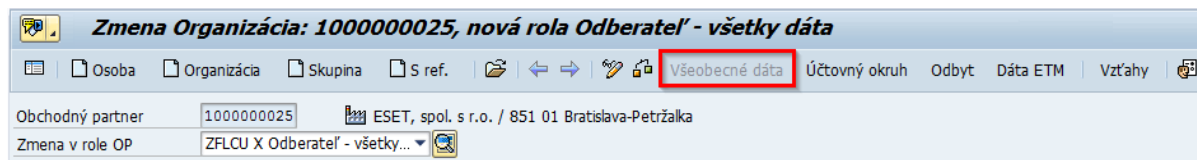
3.2.1 Všeobecné dáta

Postup spracovania:

Transakcia: **BP**

- Vyhľadanie už založeného OP, ku ktorému požadujeme priradiť odberateľskú rolu pomocou lokátora alebo nápovede vyhľadávania:
- Dvojklikom do riadku, kde sa zobrazí číslo OP sa vyvolá zobrazenie dát OP na obrazovke.
- Následne je potrebné zvoliť požadovanú rolu OP – „**ZFLCU X - Odberateľ -**

všetky dáta“. Pomocou tlačidla na nástrojovej lište  je možné prepnúť režim zobrazenia do režimu zmeny OP.



Po zvolení požadovanej role „**Odberateľ – všeobecné dáta**“ je možné doplniť/zmeniť všeobecné dáta odberateľa/OP v jednotlivých záložkách.

V záložke Odberateľ: Riadiace dáta je možnosť zvoliť príznak povinnosti DPH – ak je označeným, tak ide o zdaniteľnú osobu (OP má priradené IČO a DIČ).

Zmena Organizácia: 1000000025, nová rola Odberateľ - všetky dáta

Osoba Organizácia Skupina S ref. Všeobecné dáta Účtovný okruh Odbyt Dáta ETM Vzťahy

Obchodný partner: 1000000025 ESET, spol. s r.o. / 851 01 Bratislava-Petržalka
Zmena v role OP: ZFLCU X Odberateľ - všetky...

Status Prehľad použitia Profil úveru Právne dáta **Odberateľ: Všeobecné dáta** Odberateľ: Riadiace dáta Odberateľ: Doplnkové dáta Odb...

Daňové dáta

Druh dane
Vyrovnávacia daň
Povinnosť DPH
Fiskálna adresa
Kód okresu
Kód obce

Doplnkové daňové dáta

Typ daň.čísła

Výpočet dane Brazília

Suframa Code
RG Number
Issued By
State
RG Issuing Date
RIC Number
Foreign National Registration
RNE Issuing Date
CNAE
Legal Nature
CRT Number
ICMS Taxpayer
Industry Main Type

Záložka Odberateľ: Všeobecné dáta

Pole Kľúč inštrukcie:

- Toto pole sa vyplní v prípade, že OP má bankový účet v zahraničí.
- Zadá sa hodnota „P2“ – ak je zahraničný bankový účet zadaný s IBAN.
- Zadá sa hodnota „P3“ – ak je zahraničný bankový účet zadaný bez IBAN.

Vyplnenie tohto poľa je dôležité pri platobnom styku so zahraničím, ak sú platby realizované v inej mene ako EURO.

Zmena v role OP FLCU00 Odberateľ - dáta úč...


Adresa Prehľad adresies Identifikácia Riadenie Platobný styk Status Právne dáta **Odberateľ: Všeobecné dáta**

Priradenie odber.
Skupina účtov OZAP Odberatela-zahraniční-CES

Všeobecné dáta
Dodávateľ
Oprávnenie
Konzern

Doplňkové všeobecné dáta
Expres.žel.st.
Žel.stanica
Location Code
Závod

Platobný styk
Kľúč hlásenia VND
Kľúč inštrukcie
Odišný platca povolený
Alternatívny platca
Dôvod platby

Vykonané zmeny je potrebné uložiť cez ikonu  - uloženie.

3.2.2 Dáta účtovného okruhu

Dáta odberateľa pre účtovníctvo sa evidujú v časti „Účtovný okruh“.

Zmena Organizácia: 1000000025, rola Odberateľ - všetky dáta

Osoba Organizácia Skupina Všeobecné dáta **Účtovný okruh** Odbyt Dáta ETM Vzťahy

Obchodný partner 1000000025 ESET, spol. s r.o. / 851 01 Bratislava-Petržalka

Zmena v role OP ZFLCU X Odberateľ - všetky...

V tejto časti sa priraduje OP/odberateľ k požadovanému ÚO a definujú sa potrebné údaje pre odberateľa (vedenie účtu, platobný styk, korešpondencia,...). Zároveň ak má OP už priradeného dodávateľa, tak na obrazovke je zobrazené aj číslo dodávateľa.

Ak je OP už založený pre požadovaný ÚO ako dodávateľ, tak je potrebné kliknúť na  **Účtovné okruhy** a priradiť odberateľa k ÚO.

Zmena Organizácia: 100000025, rola Odberateľ - všetky dáta

Osoba Organizácia Skupina Všeobecné dáta Účtovný okruh Odbyt Dáta ETM Vzťahy

Obchodný partner: 100000025 ESET, spol. s r.o. / 851 01 Bratislava-Petržalka
 Zmena v role OP: ZFLCU X Odberateľ - všetky...

Účtovný okruh: Úrad MF SR **Účtovné okruhy**
 Zákazník: 100000025 **Zmena účtovného okruhu**
 Dodávateľ: 100000025

Odberateľ: Vedenie účtu | Odberateľ: Platobný styk | Odberateľ: Korešpondencia | Odberateľ: Poistenie | Odberateľ: Status | Odberateľ: Zrážková daň

Vedenie účtu

Kontrol.účet

Centrála

Kľúč triedenia

Znak preferencie

Skupina oprávnení

Sk.riad.hotovosti

Skupina uvoľnenia

Oprávka

Úročenie

Znak úroku

Úrokový rytmus

Účtovné okruhy

Účtovný okruh	Popis	Pre OP	Odberateľ	Dodávateľ
1510	Úrad MF SR	<input type="checkbox"/>	<input checked="" type="checkbox"/>	<input checked="" type="checkbox"/>

Prevzatie Vytvoriť S referenciou Odstrániť Zrušiť

Po priradení odberateľa k ÚO sa musia vyplniť ešte požadované dáta pre odberateľa.

Záložka Odberateľ: Vedenie účtu

Kontrolný účet odberateľa užívateľ nevyplní, systém ho doplní automaticky.

Odberateľ: Vedenie účtu | Odberateľ: Platobný styk | Odberateľ: Korešpondencia | Odberateľ: Poistenie | Odberateľ: Status | Odberateľ:

Vedenie účtu

Kontrol.účet

Centrála

Kľúč triedenia: 009 Referencia

Znak preferencie

Skupina oprávnení

Sk.riad.hotovosti

Skupina uvoľnenia

Oprávka

Úročenie

Znak úroku

Úrokový rytmus: Mesiace

Posl.rozhod.deň

Posledný chod úr.

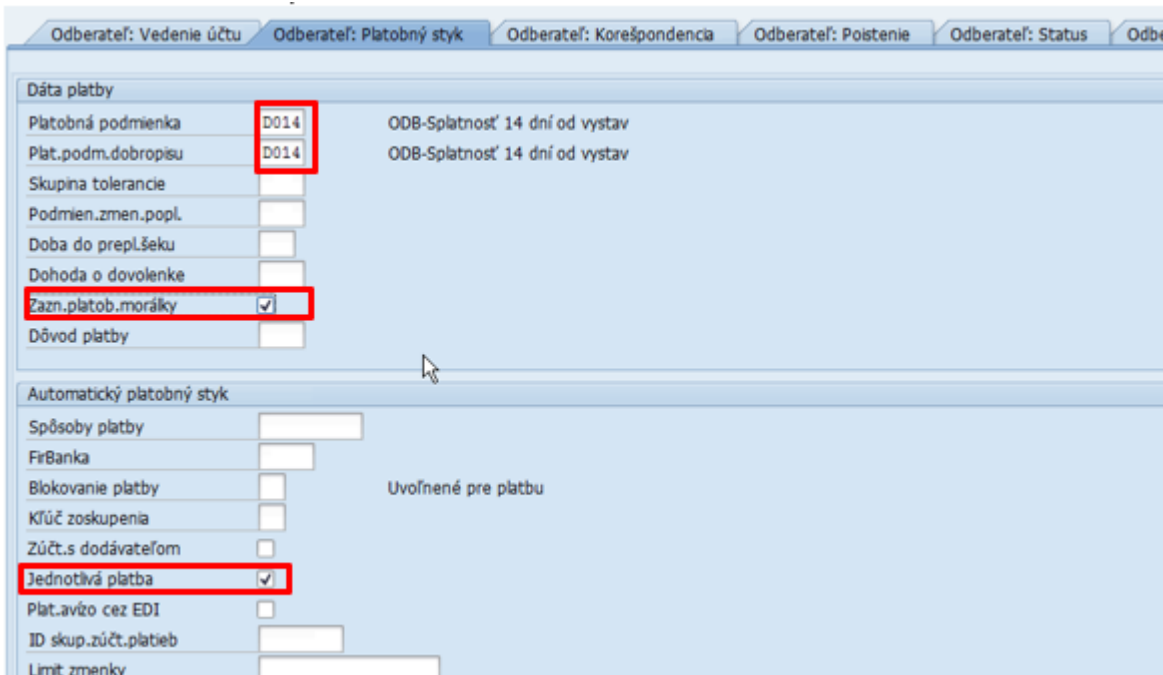
Referenčné dáta

Staré číslo účtu

Osobné číslo

Záložka Odberateľ: Platobný styk

- Platobná podmienka
- Plat. Podm. Dobropisu
- Zazn. Platob. Morálky
- Jednotlivá platba





Odberateľ: Vedenie účtu Odberateľ: Platobný styk Odberateľ: Korešpondencia Odberateľ: Poistenie Odberateľ: Status Odberateľ:

Dáta platby

Platobná podmienka	D014	ODB-Splatnosť 14 dní od vystav
Plat.podm.dobropisu	D014	ODB-Splatnosť 14 dní od vystav
Skupina tolerancie		
Podmien.zmen.popl.	<input type="checkbox"/>	
Doba do prepľšku	<input type="checkbox"/>	
Dohoda o dovolenke	<input type="checkbox"/>	
Zazn.platob.morálky	<input checked="" type="checkbox"/>	
Dôvod platby	<input type="checkbox"/>	

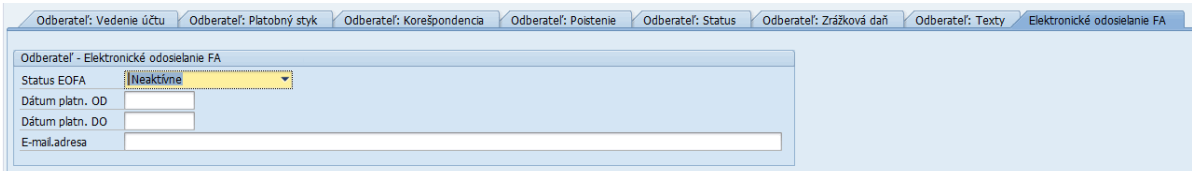
Automatický platobný styk

Spôsoby platby	<input type="text"/>	
FirBanka	<input type="text"/>	
Blokovanie platby	<input type="checkbox"/>	Uvoľnené pre platbu
Kľúč zoskupenia	<input type="checkbox"/>	
Zúčt.s dodávateľom	<input type="checkbox"/>	
Jednotlivá platba	<input checked="" type="checkbox"/>	
Plat.avízo cez EDI	<input type="checkbox"/>	
ID skup.zúčt.platieb	<input type="text"/>	
Limit zmenky	<input type="text"/>	

Spracovanie obchodného partnera ukončíme kontrolou  a ak nie je identifikovaná chyba, uložíme dáta . Uložením OP sa automaticky uloží aj odberateľ.

Číslo založeného Odberateľa nájdeme vo všeobecných dátach v záložke :Odberateľ – Všeobecné dáta

Záložka Elektronické odosielanie FA



Odberateľ: Vedenie účtu Odberateľ: Platobný styk Odberateľ: Korešpondencia Odberateľ: Poistenie Odberateľ: Status Odberateľ: Zrážková daň Odberateľ: Texty Elektronické odosielanie FA

Odberateľ - Elektronické odosielanie FA

Status EOFA	Neaktívne
Dátum platn. OD	<input type="text"/>
Dátum platn. DO	<input type="text"/>
E-mail.adresa	<input type="text"/>

V dátach OP je doplnené rozšírenie pre evidenciu označenia, či sa majú vystavené faktúry odosielať elektronicky pre daný ÚO na dohodnutú emailovú adresu odberateľa.

- Číslo obchodného partnera (číslo odberateľa)
- Účtovný okruh
 - Platnosť Od – Do: obdobie, počas ktorého sa majú odosielať vystavené faktúry elektronicky.
 - Status – A – aktívne / N – neaktívne
 - Kontakt – emailová adresa kontaktnej osoby odberateľa pre elektronickú komunikáciu. Možnosť uviesť aj viacero emailových adries (oddelené bodkočiarkou).

Tieto údaje je možné využiť v procese odoslania vystavených faktúr v module SD a RE-FX – kontrola na status a kontaktný email odberateľa pre elektronickú komunikáciu pre daný ÚO.

Ak je OP založený ako odberateľ pre viacero ÚO, tak je potrebné kliknúť na zoznam ÚO – tlačidlo „Účtovné okruhy“ a zobrazí sa zoznam ÚO, pre ktoré je OP založený ako dodávateľ resp. odberateľ.

Obchodný partner: 1000000025 ESET, spol. s r.o. / 851 01 Bratislava
Zmena v role OP: FLCU00 Odberateľ - dáta úč...

Účtovný okruh: Účtovné okruhy
Zmena účtovného okruhu

Účtovný okruh: 1000000025
Zákazník: 1000000025
Dodávateľ: 1000000025

Účtovné okruhy

Účtovný okruh	Popis	Pre OP	Odberateľ	Dodávateľ
1320	BA	<input type="checkbox"/>	<input checked="" type="checkbox"/>	<input type="checkbox"/>
1510	Úrad MF SR	<input type="checkbox"/>	<input checked="" type="checkbox"/>	<input checked="" type="checkbox"/>
1516	ÚVA Zvolen	<input type="checkbox"/>	<input checked="" type="checkbox"/>	<input type="checkbox"/>
18A6	S-NP TANAP	<input type="checkbox"/>	<input checked="" type="checkbox"/>	<input type="checkbox"/>
24B1	SND BA	<input type="checkbox"/>	<input checked="" type="checkbox"/>	<input type="checkbox"/>
27A4	NPPC Nitra	<input type="checkbox"/>	<input type="checkbox"/>	<input checked="" type="checkbox"/>

Prevzatie Vytvoriť S referenciou Odstrániť Zrušiť

V tejto dialógovej obrazovke je možné odberateľa pre ÚO:

- Prevziať na zobrazenie alebo zmenu označením riadka s ÚO a kliknutím na tlačidlo „Prevzatie“. Následne sa zobrazia údaje odberateľa pre vybraný ÚO.

Účtovné okruhy

Zmena účtovného okruhu

Odberateľ - dáta účtov. zmeniť: Účtovné okruhy

Účtovné okruhy

Účtovný okruh	Popis	Pre OP	Odberateľ	Dodávateľ
1320	KS BA	<input type="checkbox"/>	<input checked="" type="checkbox"/>	<input type="checkbox"/>
1510	Úrad MF SR	<input type="checkbox"/>	<input checked="" type="checkbox"/>	<input checked="" type="checkbox"/>
1516	ÚVA Zvolen	<input type="checkbox"/>	<input checked="" type="checkbox"/>	<input type="checkbox"/>
18A6	S-NP TANAP	<input type="checkbox"/>	<input checked="" type="checkbox"/>	<input type="checkbox"/>
24B1	SND BA	<input type="checkbox"/>	<input checked="" type="checkbox"/>	<input type="checkbox"/>
27A4	NPPC Nitra	<input type="checkbox"/>	<input type="checkbox"/>	<input checked="" type="checkbox"/>

Prevzatie Vytvoriť S referenciou Odstrániť Zrušiť

- Založiť odberateľa pre nový ÚO. Postupuje na nasledovne:
 - o potrebné kliknúť na tlačidlo „Vytvoriť“.
 - o zobrazí sa pole na zadanie ÚO, pre ktorý sa má odberateľ založiť.
 - o potrebné vyplniť ÚO, označiť riadok a kliknúť na tlačidlo „Prevzatie“ alebo vyplniť ÚO a stlačiť ENTER a kliknúť na tlačidlo „Prevzatie“.

Odberateľ - dáta účtov. zmeniť: Účtovné okruhy

Účtovný okruh	Popis	Pre OP	Odberateľ	Dodávateľ
0110		<input checked="" type="checkbox"/>	<input type="checkbox"/>	<input type="checkbox"/>

3. 2. 1.

4. Prevzatie Vytvoriť S referenciou Odstrániť Zrušiť

Alebo

Účtovné okruhy

Zmena účtovného okruhu

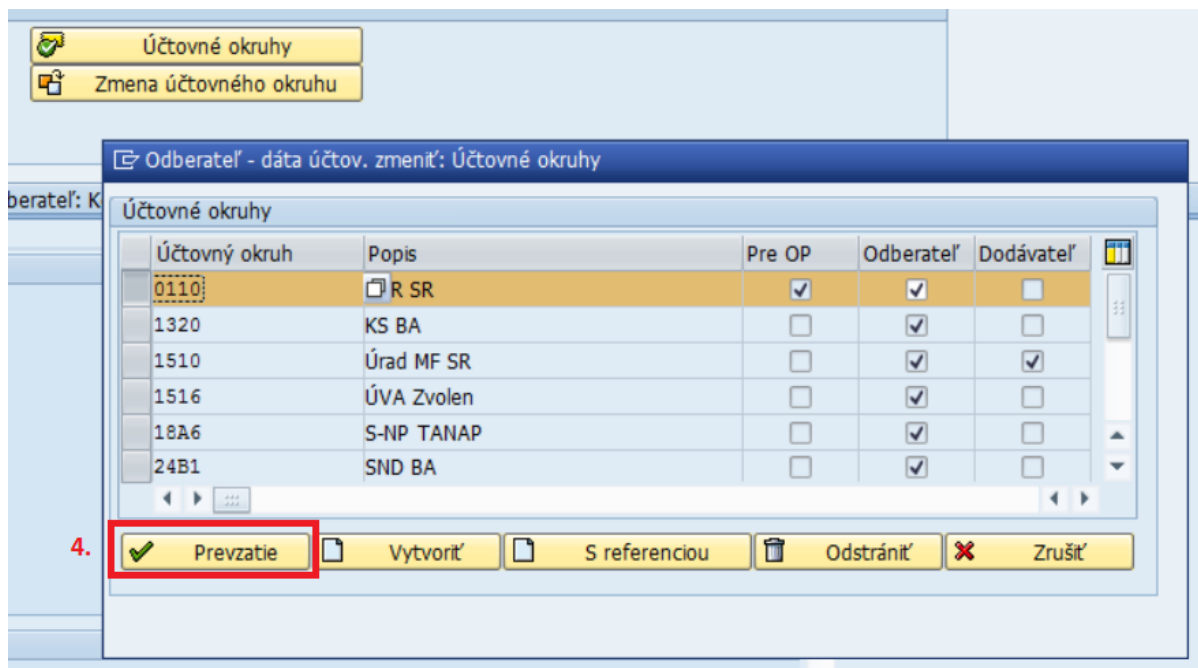
Odberateľ - dáta účtov. zmeniť: Účtovné okruhy

Účtovný okruh	Popis	Pre OP	Odberateľ	Dodávateľ
0110		<input checked="" type="checkbox"/>	<input type="checkbox"/>	<input type="checkbox"/>

2. 3. stlačiť ENTER

1.

Prevzatie Vytvoriť S referenciou Odstrániť Zrušiť



- Založiť odberateľskú rolu pre ÚO je možné aj funkciou založenia role s referenciou na iného odberateľa. Táto funkcia zabezpečí, že sa založí odberateľa pre vybraný okruh s rovnakými údajmi ako je vybraný „referenčný“ odberateľ.
- Postup:
 - o Potrebne kliknúť na tlačidlo „S referenciou“.
 - o Zobrazí sa dialógová obrazovka, na ktorej je potrebné vyplniť:
 - ÚO, pre ktorý sa má založiť odberateľ,
 - ID referenčného OP (odberateľa),
 - ÚO referenčného OP (odberateľa), z ktorého sa prevezmú údaje ÚO.
 - o Kliknutie na tlačidlo pre založenie odberateľa s referenciou.

Odberateľ - dáta účtov. zmeniť: Účtovné okruhy

Účtovný okruh	Popis	Pre OP	Odberateľ	Dodávateľ
1320	KS BA	<input type="checkbox"/>	<input checked="" type="checkbox"/>	<input type="checkbox"/>
1510	Úrad MF SR	<input type="checkbox"/>	<input checked="" type="checkbox"/>	<input checked="" type="checkbox"/>
1516	ÚVA Zvolen	<input type="checkbox"/>	<input checked="" type="checkbox"/>	<input type="checkbox"/>
18A6	S-NP TANAP	<input type="checkbox"/>	<input checked="" type="checkbox"/>	<input type="checkbox"/>
24B1	SND BA	<input type="checkbox"/>	<input checked="" type="checkbox"/>	<input type="checkbox"/>
27A4	NPPC Nitra	<input type="checkbox"/>	<input type="checkbox"/>	<input checked="" type="checkbox"/>

1.

Prevzatie Vytvoriť S referenciou Odstrániť Zrušiť

Zákazník: Vytvoriť s referenciou

Účtovný okruh

Účtovný okruh 2. 0110

Referencia

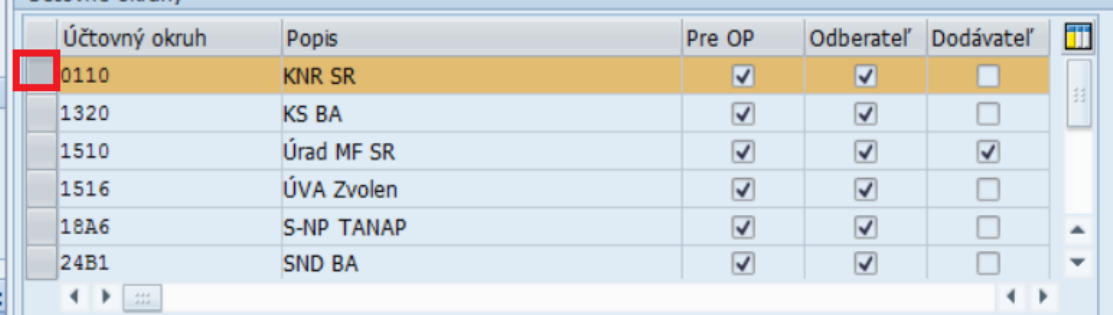
Obchodný partner 3. 1000000021 Úrad pre reguláciu železničnej dopravy

Zákazník 1000000021

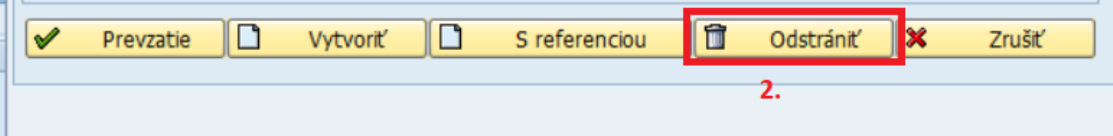
Účtovný okruh 4. 0110

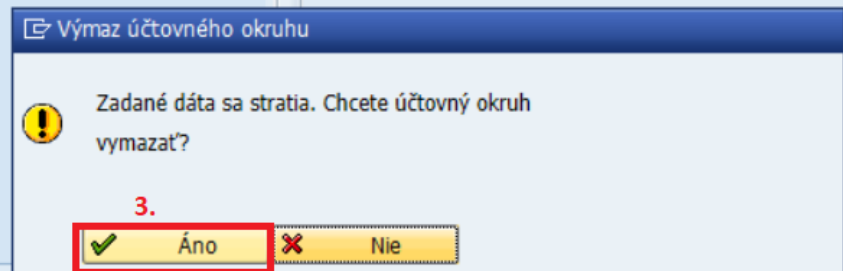
5.

- Tlačidlo „Odstrániť“ slúži na výmaz ÚO zo zoznamu ÚO odberateľa. Používa sa iba v prípade, že užívateľ chce vymazať zo zoznamu zadaný ÚO, pre ktorý ešte neboli uložené dáta odberateľa. Nie je možné vymazať ÚO, pre ktorý už sú dáta uložené.
- Postup:
 - o Potrebne označiť riadok s ÚO, ktorý chceme vymazať zo zoznamu.
 - o Kliknúť na tlačidlo odstrániť a potvrdiť výmaz ÚO zo zoznamu.

1. 

Účtovný okruh	Popis	Pre OP	Odberateľ	Dodávateľ
0110	KNR SR	<input checked="" type="checkbox"/>	<input checked="" type="checkbox"/>	<input type="checkbox"/>
1320	KS BA	<input checked="" type="checkbox"/>	<input checked="" type="checkbox"/>	<input type="checkbox"/>
1510	Úrad MF SR	<input checked="" type="checkbox"/>	<input checked="" type="checkbox"/>	<input checked="" type="checkbox"/>
1516	ÚVA Zvolen	<input checked="" type="checkbox"/>	<input checked="" type="checkbox"/>	<input type="checkbox"/>
18A6	S-NP TANAP	<input checked="" type="checkbox"/>	<input checked="" type="checkbox"/>	<input type="checkbox"/>
24B1	SND BA	<input checked="" type="checkbox"/>	<input checked="" type="checkbox"/>	<input type="checkbox"/>

2. 

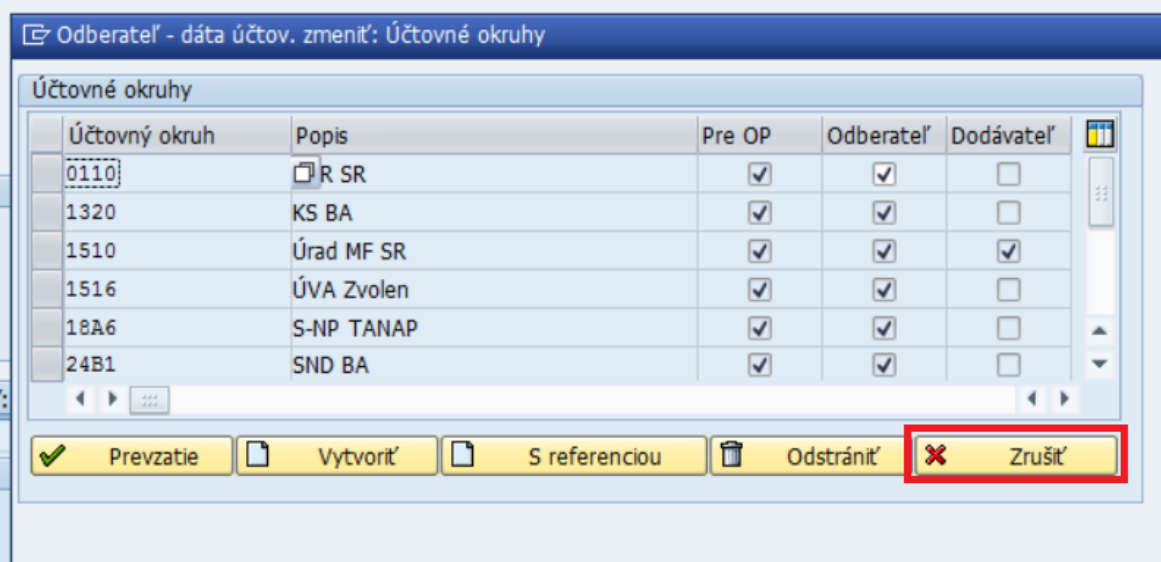
3. 

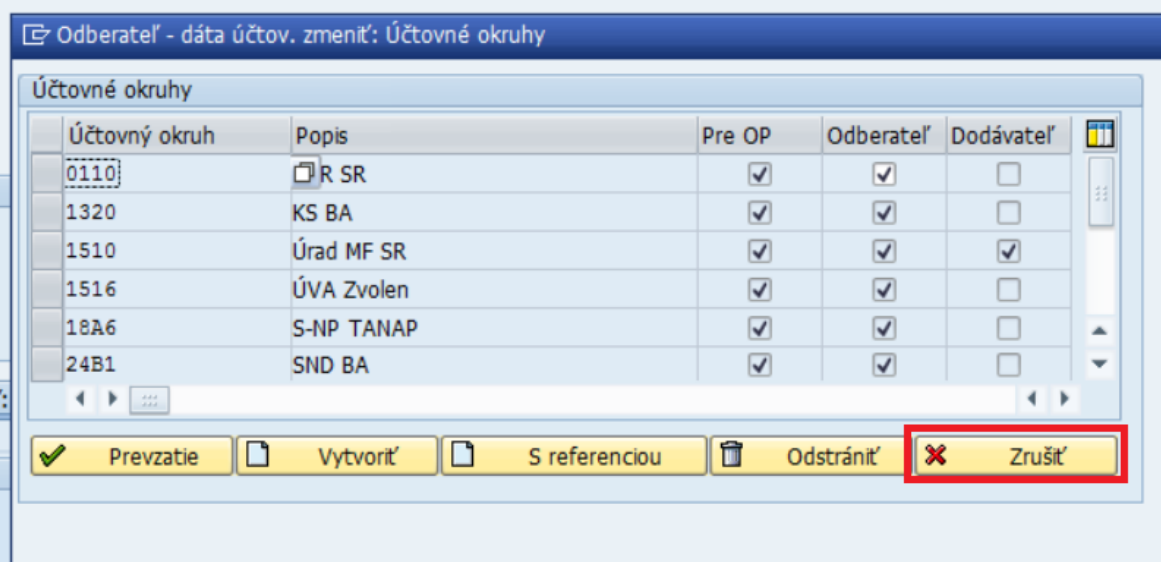
Výmaz účtovného okruhu

Zadané dáta sa stratia. Chcete účtovný okruh vymazať?

Áno Nie

- Tlačidlom „Zrušiť“ sa zruší zobrazenie dialógovej obrazovky.





Poznámka:

- V prípade, že má užívateľ, ktorý zakladá rolu odberateľa pre ÚO v parametroch užívateľa vyplnený parameter BUK s konkrétnou hodnotou, tak sa číslo ÚO automaticky vyplní pri zakladaní odberateľskej role podľa hodnoty parametra.
- Ak užívateľ nechce založiť odberateľa pre predvyplnený ÚO, tak je potrebné tento ÚO vymazať kliknutím na „Vymazať účtovný okruh“ a potvrdiť výmaz.

Obchodný partner 1000001480 FINAB TRADE a.s. / 000 00 Bratislava
Zmena v role OP FLCU00 Odberateľ - dáta úč...

Účtovný okruh

Účtovný okruh	1510	Úrad MF SR	Účtovné okruhy
Zákazník	<Externe>		Zmena účtovného okruhu
Dodávateľ			Vymazať účt.okruh

Odberateľ: Vedenie účtu Odberateľ: Platobný styk Odberateľ: Korešpondencia Odberateľ: Po

Vedenie účtu

Kontrol.účet	<input type="text"/>
Centrála	<input type="text"/>
Kľúč triedenia	<input type="text"/>
Znak preferencie	<input type="checkbox"/>
Skupina oprávnení	<input type="text"/>
Sk.riad.hotovosti	<input type="text"/>
Skupina uvoľnenia	<input type="text"/>
Oprávka	<input type="checkbox"/>

Výmaz účtovného okruhu

Vymazať účtovný okruh pre zákazníka. Zadané dáta sa stratia. Chcete účtovný okruh vymazať?

Áno Nie

Výmaz účtovného okruhu

Zadané dáta sa stratia. Chcete účtovný okruh vymazať?

Áno Nie

3.2.3 Dáta odbytu/predaja

Dáta odberateľa týkajúce sa predaja alebo odbytu sa evidujú v časti „Odbyt“.

Zmena Organizácia: 1000000025, rola Odberateľ - všetky dáta

Osoba | Organizácia | Skupina | Všeobecné dáta | Účtovný okruh | **Odbyt** | Dáta ETM | Vzťahy

Obchodný partner: 1000000025 ESET, spol. s r.o. / 851 01 Bratislava-Petržalka
Zmena v role OP: ZFLCU X Odberateľ - všetky...

Užívateľ sa musí prekliknúť do zmenového režimu, prostredníctvom ikony

V oblasti odbytu musí užívateľ vyplniť :

- Predajnú organizáciu (výber pomocou matchcode)

Oblasť odbytu

Predajná org.	M01	Úrad MF SR		Oblasti odbytu
Cesta odbytu	15	HČ Služby		Zmena oblasti
Kateg.	01	Všeobecne		Vymazať oblasť

V záložke **zákazka** musí užívateľ vyplniť:

- Schému zákazníka (výber pomocou matchcode)
- Menu: EUR

Pravdepodobnosť zákazky (systém dotiahne automaticky).

Zákazky | Expedícia | Faktúra | Partnerské roly | Status | Odberateľ: Texty | Doklady | Dáta prepravy

Zákazka

Skup.zákazníkov	<input type="checkbox"/>
Predajná kancelária	<input type="checkbox"/>
Skupina predaja	<input type="checkbox"/>
Skupina oprávnení	<input type="checkbox"/>
Účet u odberateľa	<input type="checkbox"/>
Pravdepod.zákazky	100 %
Návrh položky	<input type="checkbox"/>
Trieda ABC	<input type="checkbox"/>
Zaokr.vyp.	<input type="checkbox"/>
Skupina mer.jednot.	<input type="checkbox"/>
SchémaZákazn NávrVýr	<input type="checkbox"/>
Mena	EUR
Typ kurzu	<input type="checkbox"/>

Európske euro

Atribúty produktu

Stanov.ceny/statistika

Cenová skupina	<input type="checkbox"/>
Schéma zákazníka	
Cenník	<input type="checkbox"/>
Štat.skup.zákazníka	<input type="checkbox"/>

Správa zúčtovania

Relevantné pre riadenie zúčtovania

V záložke **Expedícia** je potrebné vyplniť:

- Kombinácia zákaziek zaškrtnúť
- Expedičný závod výber pomocou matchcode
- Podmienka expedície výber pomocou matchcode

- Max.čiasťka dodávok výber pomocou matchcode

Čiasť.dodávka/pol. Nevypĺňať!

Zákazky Expedícia Faktúra Partnerské roly Status Odberateľ: Texty Doklady Dáta prepravy

Expedícia

Priorita dodáv.

Kombinácia zákaziek

Expedičný závod MF SR

Podmienka expedície Štandard.

Relev.pre PPD

Čas.okno PPD

Čiasťkové dodávky

Kompletná dodávka

Max.čiasťk.dodávok Čiasťk.dodávka dovolená

Čiasť.dodávka/pol.

Neobmedz.tolerancia

TolerNeúplDodávky

ToL.nadlim.dodávky

V záložke faktúra užívateľ môže vyplniť:

- Incoterms
- Miesto Incoterms 1
- Platobná podmienka
- Skup. príř. Účtu odb.
 - výstupná DPH- DAŇ

Obchodný partner 100000025 ESET, spol. s r.o. / 851 01 Bratislava-Petržalka
Zmena v role OP ZFLCU X Odberateľ - všetky...

Oblasť odbytu
Predajná org. M01 Úrad MF SR
Cesta odbytu 1S HČ Služby
Kateg. 01 Všeobecne

Zákazky Expedícia Faktúra Partnerské roly Status Odberateľ: Texty Doklady Dáta prepravy

Faktúra
DodatSpracovFaktúry
Bonus
Stanovenie ceny
Termíny faktúr
Termíny zozn.fakt.

Dodacie a platobné podmienky
Verzia Incoterms
Incoterms EXW
ID lok.Incoterms 1 Bratislava-Petržalka
ID lok.Incoterms 2
Miesto Incoterms 2
ID odlišnej lokácie
Platobná podmienka D014
Obl.kontroly úveru
Schéma plat.záruky

Účtovníctvo
Skup.priř.účtu odb. 01

Výstupná DPH

Štát...	Štát/región	Typ dane	Označenie	Daň
SK	Slovensko	MWST	Výstupná DPH	

Daňová klasifikácia (1) 2 Záznamy nájdené

Obmedzenia

KIDa Označenie

0	Oslob.od dane
1	Podlieha dani


Spracovanie obchodného partnera ukončíme kontrolou a ak nie je identifikovaná chyba, uložíme dáta . Uložením OP sa automaticky uloží aj odberateľ.

Ak je OP - odberateľ založený pre viacero oblastí odbytu, tak je možné zobraziť zoznam založených oblastí odbytu pre odberateľa kliknutím na tlačidlo „Oblasti odbytu“.



Zobrazí sa dialógové okno, ktoré umožňuje:

- Zobrazí si dáta predaja pre vybranú oblasť odbytu odberateľa – tlačidlo „Prevzatie“.
- Založí dáta predaja pre novú oblasť odbytu odberateľa – tlačidlo „Založenie“.
- Založí dáta predaja pre vybranú oblasť odbytu odberateľa podľa referenčných dát iného odberateľa – tlačidlo „S referenciou“.
- Vymaže dáta predaja pre vybranú oblasť odbytu odberateľa – tlačidlo „Výmazať“. Vymazať je možné len neuložené dáta predaja.
- Tlačidlom „Zrušiť“ sa ukončí zobrazenie dialógového okna.

3.3 Založenie role pre modul FI-CA

Pre založenie role OP pre modul FI-CA je potrebné vyhľadať obchodného partnera - organizáciu. Následne je nutné sa prepnúť do zmenového režimu prostredníctvom ikony .

V kolónke Zmena v role OP je potrebné následne vybrať rolu pre FI-CA :
MKK – Zmluvný partner

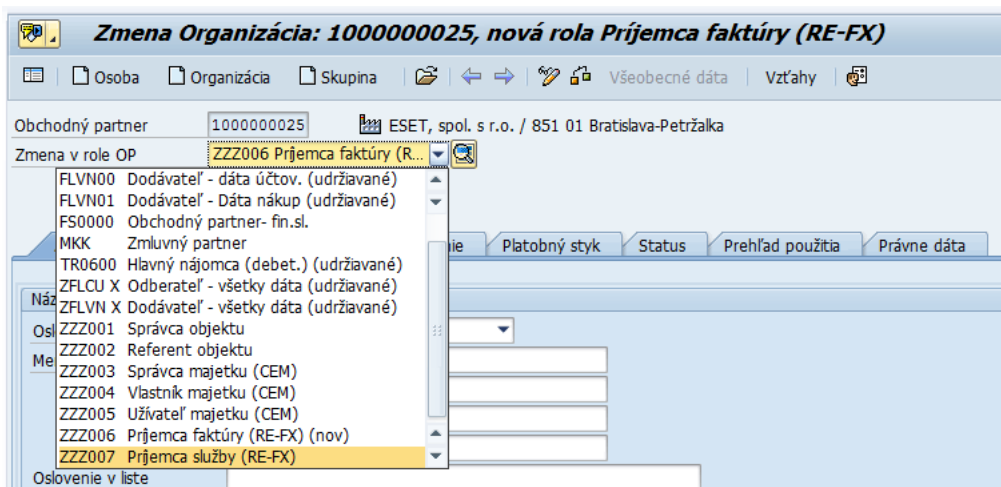
Spracovanie obchodného partnera ukončíme kontrolou  a ak nie je identifikovaná chyba, uložíme dáta . Uložením OP sa automaticky uloží aj odberateľ.

3.4 Založenie role pre modul RE-FX

Pre založenie role OP pre modul RE-FX je potrebné vyhľadať obchodného partnera - organizáciu . Následne je nutné sa prepnúť do zmenového režimu prostredníctvom ikony

V kolónke Zmena v role OP je potrebné následne vybrať rolu pre RE-FX :

- ZZZ0001 – Správca objektu**
- ZZZ0002 – Referent objektu**
- ZZZ0003 – Správca majetku (CEM)**
- ZZZ0004 – Vlastník majetku (CEM)**
- ZZZ0005 – Užívateľ majetku (CEM)**
- ZZZ0006 – Príjemca faktúry**
- ZZZ0007 – Príjemca služby**



Spracovanie obchodného partnera ukončíme kontrolou a ak nie je identifikovaná chyba, uložíme dáta . Uložením OP sa automaticky uloží aj odberateľ.

3.5 Zmena dát v roli obchodného partnera

Pre zmenu OP je potrebné najskôr vyhľadať obchodného partnera. Následne je nutné sa prepnúť do zmenového režimu prostredníctvom ikony .

Zmenu dát obchodného partnera môžete vykonať v ktorejkoľvek role a v ktorejkoľvek záložke.

Zákazky | Expedícia | **Faktúra** | Partnerské roly | Status | Odberateľ: Texty | Doklady | Dáta prepravy

Faktúra

DodatSpracovFaktúry
 Bonus
 Stanovenie ceny
 Termíny faktúr
 Termíny zozn.fakt.

Dodacie a platobné podmienky



Verzia Incoterms
 Incoterms Zo závodu
 ID lok.Incoterms 1
 Miesto Incoterms 1 Bratislava-Petržalka
 ID lok.Incoterms 2
 Miesto Incoterms 2
 ID odlišnej lokácie
 Platobná podmienka D014 ODB-Splätnosť 14 dní od vystav
 Obl.kontroly úveru
 Schéma plat.základu

Účtovníctvo

Skup.priř.účtu odb. Tržby

Výstupná DPH

Štát...	Štát/región	Typ dane	Označenie	Daň...	Označenie
SK	Slovensko	MWST	Výstupná DPH	1	Prílieha dani

Vykonanú zmenu obchodného partnera ukončíme kontrolou  a ak nie je identifikovaná chyba, uložíme dáta prostredníctvom ikony  .

4 Založenie obchodného partnera – pobočka

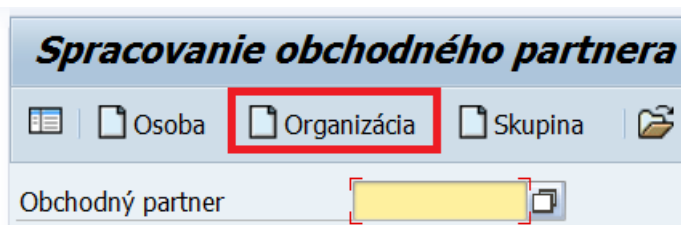
V CES sa využíva funkcionálna pre evidenciu OP – centrála, ktorý je priradený k OP – pobočka (OP – centrála môže mať priradených viacero pobočiek).

OP – pobočka sa zakladá ako samostatný OP v zoskupení **ZPO** a predstavuje organizačnú zložku už založeného OP - centrála. OP – pobočka môže mať samostatnú právnu subjektivitu (má priradené 12 znakové IČO – typ daňového čísla SK5, zároveň má priradené rovnaké IČO ako OP - centrála) alebo nemá vlastnú právnu subjektivitu a má priradené rovnaké IČO (typ daňového čísla SK2) ako OP – centrála.

Správne priradenie OP – centrála a OP – pobočka si vyžadujú následné procesy v module MM a FI.

4.1 Všeobecné dáta

Postup zakladania OP ako organizácie -Kliknúť na tlačidlo „Organizácia“ na nástrojovej lište



Poznámka: na obrazovke sa zobrazí inforatívna hláška o potrebe vybratia role obchodného partnera.

Zvoľte rolu, v ktorej chcete založiť obchodného partnera

Vyberie sa rola obchodného partnera, v ktorej sa ide daný obchodný partner založiť. K dispozícii sú nasledovné role OP:

Role obchodného partnera:

ROLA OP	Názov
000000	Obchodný partner všeobecne
FS0000	Obchodný partner fin.sl. (DPH)
FLCU00	Odberateľ – dáta účtov.
FLCU01	Odberateľ – dáta predaj
ZFLCU X	Odberateľ – všetky dáta (dáta účtov. aj dáta predaj)
FLVN00	Dodávateľ- dáta účtov.
FLVN01	Dodávateľ – dáta predaj
ZFLVN X	Dodávateľ- všetky dáta (dáta účtov. aj dáta predaj)

Vyplnenie povinných polí:

- **požadovanej role OP** – obchodný partner všeobecne (základná rola OP).
 - Ostatné role sú pre dodávateľa (dáta účtovného okruhu, nákupnej organizácie) resp. odberateľa.
 - Pri zakladaní OP by sa mal **najskôr založiť OP so všeobecnou rolou** a až následne mu priradiť podľa potreby dodávateľskú resp. odberateľskú rolu.
 - **Zoskupenie OP- ZPO** Právnické osoby s IČOm

Organizácia založenie

Osoba | Organizácia | Skupina | **Všeobecné údaje** | Vzťahy

Obchodný partner: Zoskupenie: ZPO Právnické osoby s I...
 Založenie v role OP: 000000 Obch.partn.všeobe...

4.1.1 Adresa

V záložke **Adresa** sa vyplnia sa povinné údaje:

- Meno
- Hľad. pojem 1/2 (IČO)
- Adresa
- Komunikačný jazyk

Organizácia založenie

Osoba | Organizácia | Skupina | **Všeobecné údaje** | Vzťahy

Obchodný partner: Zoskupenie: ZPO Právnické osoby s I...
 Založenie v role OP: 000000 Obch.partn.všeobe...

Adresa | Prehľad adries | Identifikácia | Riadenie | Platobný styk | Status | Prehľad použitia | Dodatočné texty | Technické

Názov

Oslovenie:

Meno: **Pobočka k ESET**

Oslovenie v liste:

Hľadané pojmy

Hľad.pojem 1/2: **31333532**

Štandardná adresa

Tlač.náhľad

Adresa ulice

Ulica/číslo domu: **Bernolškova 12**

PSČ/miesto: **040 01 Košice-Staré mesto**

Štát/región: **SK** Región:

Adresa P.O.boxu

P.O.Box:

Pošt.smer.číslo:

Firmné PSČ:

Komunikácia

Jazyk: **SK Slovenčina** **Ďalšia komunikácia...**

Telefón: Prevola:

Mobilný telefón:

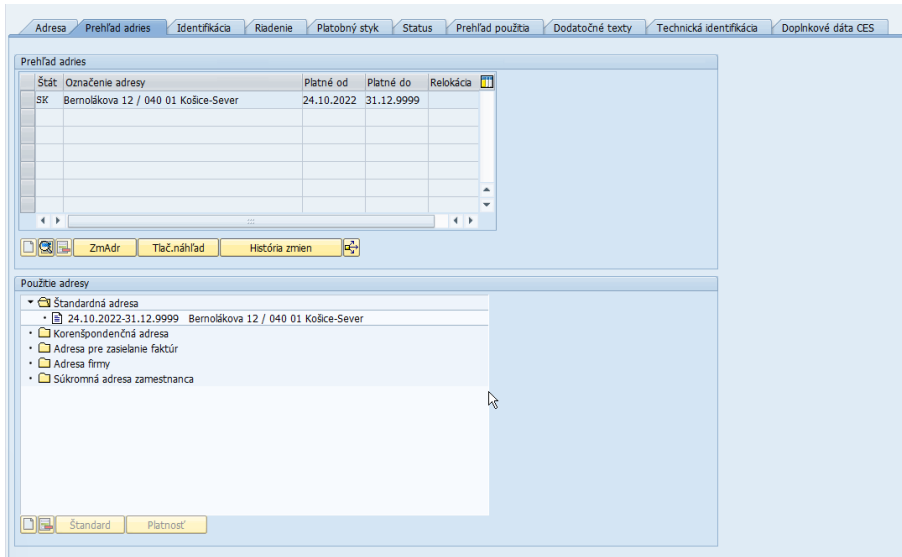
Fax: Prevola:

E-mail:

Závislé -> nezávislé...

4.1.2 Prehľad adries

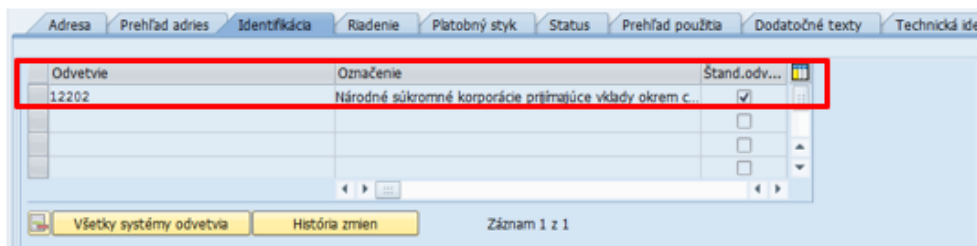
V záložke **Prehľad adries** je možnosť evidencie viacerých adries s rôznou dobou platnosti (korešpondenčná, fakturačná adresa s časovým rozlíšením platnosti).



4.1.3 Identifikácia

V záložke **Identifikácia** je možnosť evidencie základných identifikačných údajov organizácie (právna forma, odvetvie, daňové čísla,...).

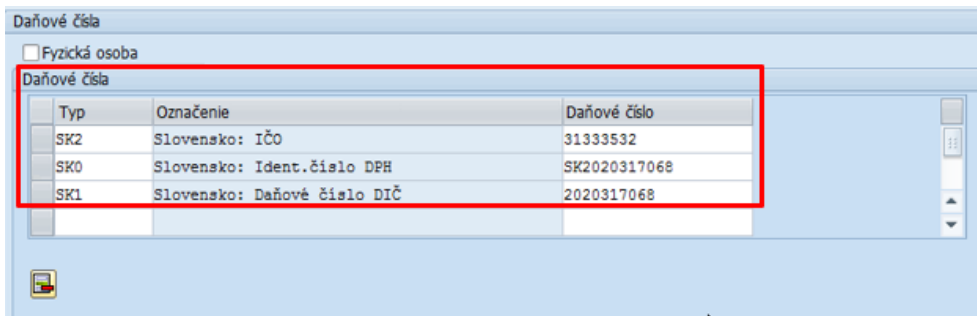
V záložke Identifikácia je povinnosť zadať SK2 (IČO) rovnaké ako má centrála OP.



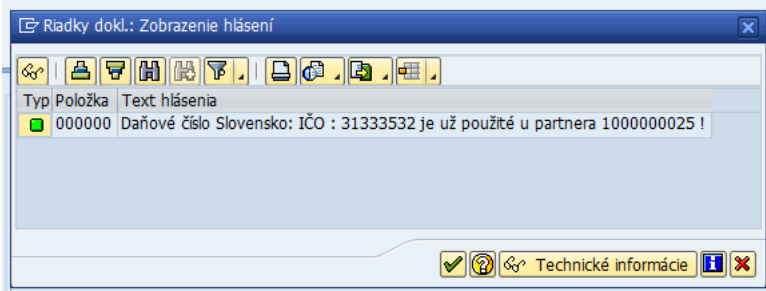
Odvetvia – možnosť vybrať odvetvie z nápovede vyhľadávania. Je **povinné označenie príznaku „štandardné odvetvie“** – (dôležité z pohľadu dodávateľa/odberateľa).

Daňové čísla – V záložke **Daňové čísla** je potrebné vyplniť rovnaké daňové číslo IČO (typ SK2) ako pri centrále, aby sa objekty navzájom prepoji.

Ak má OP – pobočka samostatnú právnu subjektivitu, tak je potrebné vyplniť aj typ daňového čísla SK5 (12 znakové IČO).

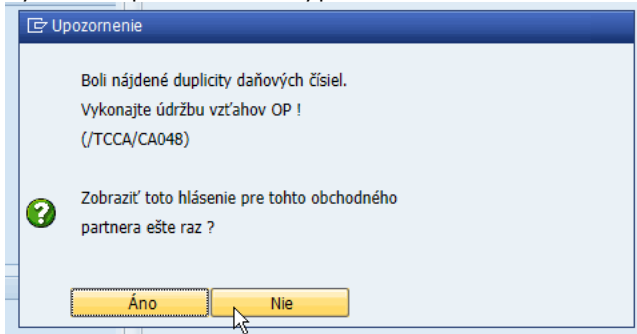


Systém vypíše informatívnu hlášku o použití rovnakého daňového čísla : IČO.



ENTER

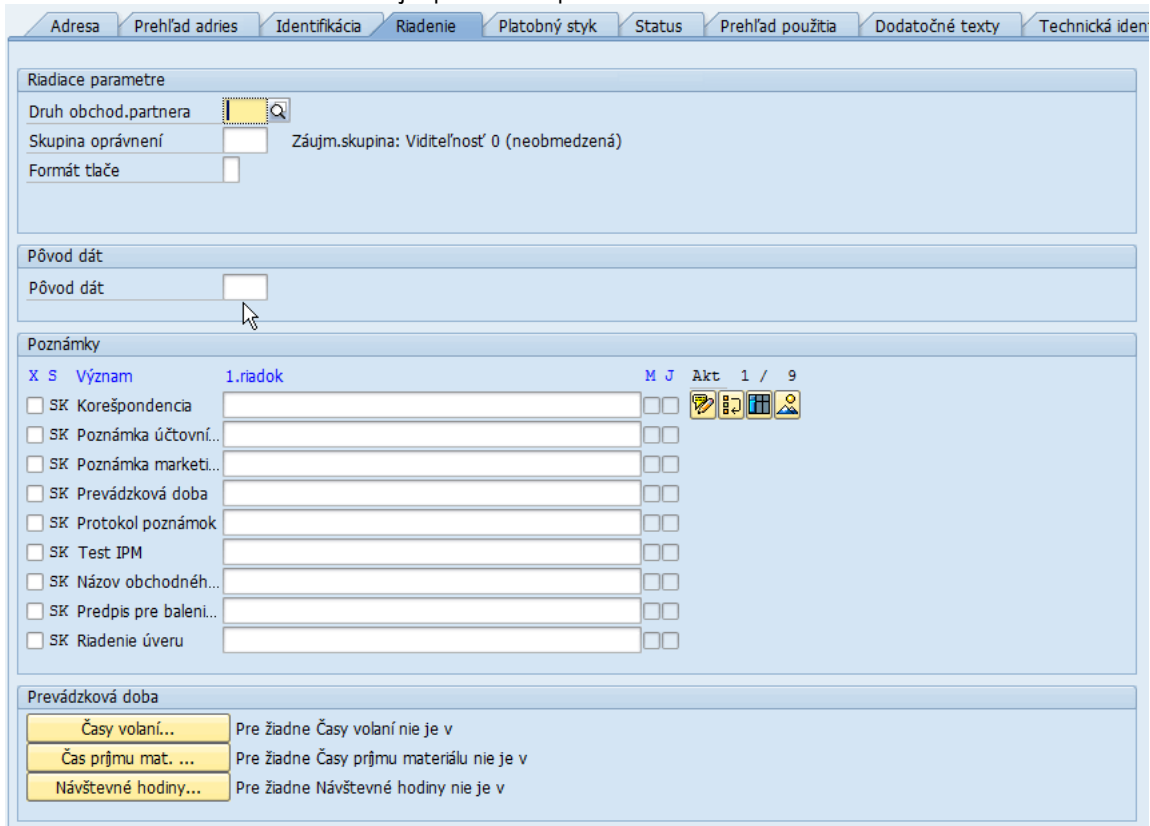
Systém opakovane vypíše informatívnu hlášku o použití rovnakého daňového čísla.



Ak užívateľ už nechce zobrazovať toto hlásenie, klikne na možnosť NIE.

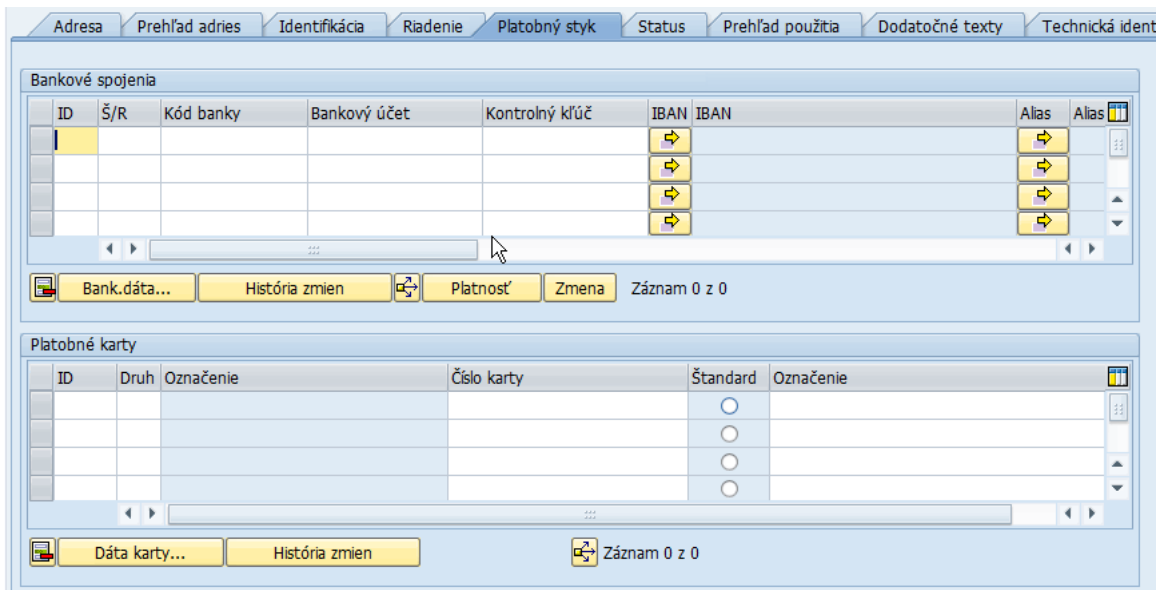
4.1.4 Riadenie

Záložka **Riadenie** neobsahuje povinné polia.



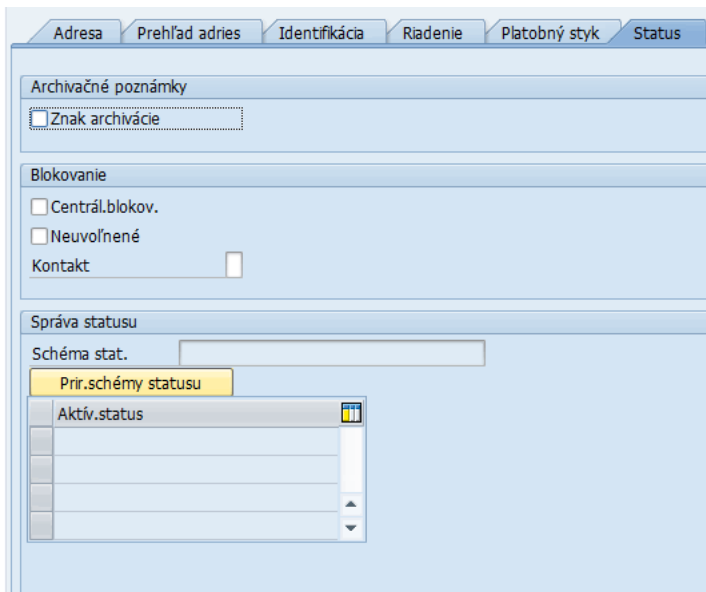
4.1.5 Platobný styk



Záložka **Platobný styk** neobsahuje v súčasnosti povinné polia pri pobočke.



4.1.6 Status

Záložka **Status** neobsahuje v súčasnosti povinné polia.



Vykonanú zmenu obchodného partnera ukončíme kontrolou  a ak nie je identifikovaná chyba, uložíme dáta prostredníctvom ikony .

4.2 Vzťahy obchodného partnera

Po vyplnení všetkých povinných polí vo Všeobecných dátach prejdeme na pole Vzťahy. Pre nastavenie vzťahov medzi Centrálou a Pobočkou

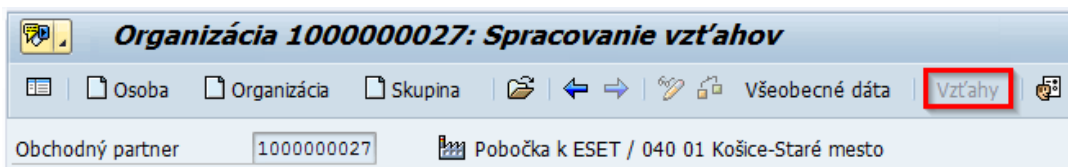
Zoznam používaných vzťahov OP:

FSB002	Materský podnik/Dcérska spoločnosť
ZFS001	Spoločnosť/Organizačná zložka

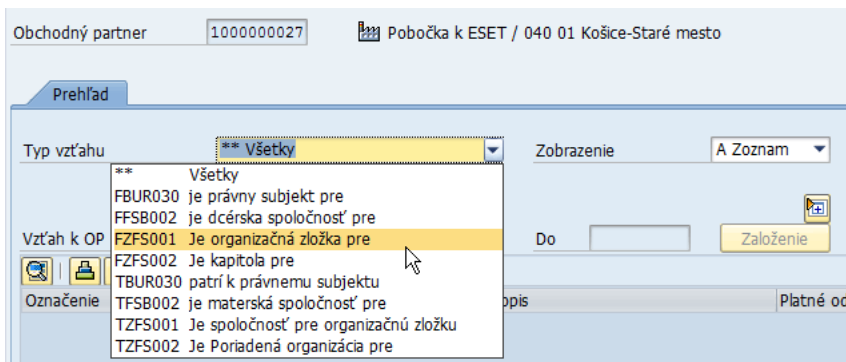
ZFS002

Kapitola/Podriadená organizácia

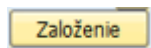
- Vzťah **FSB002 – Materský podnik/Dcérska spoločnosť**: Tento typ vzťahu bude využívaný na identifikáciu vzťahu medzi materskou spoločnosťou a jej dcérskou spoločnosťou. Zadanie tohto typu vzťahu nebude povinné a ani systémom kontrolované.
- Vzťah **ZFS001 – Spoločnosť/Organizačná zložka**: Tento typ vzťahu sa bude využívať na prepojenie materskej spoločnosti s jej podriadenou organizačnou zložkou (pobočkou bez právnej subjektivity). Podriadená organizačná (pobočka) zložka bude založená v rovnakom zoskupení ako materská organizácia (centrála) – zoskupenie ZPO – Právnické osoby s IČO (tuzemské). Podriadená organizácia bude mať pridelené rovnaké IČO ako materská organizácia a bude povinné nastavenie typu vzťahu ZFS001 pre týchto obchodných partnerov.
Bude nastavená kontrola na duplicitné zadanie IČO (typ daňového čísla SK2) v zoskupení OP – ZPO. Systém umožní uloženie OP s duplicitným IČO iba v prípade, že bude nastavený vzťah v OP typu ZFS001. Pre takýchto OP bude pri zakladaní dodávateľskej role automaticky vyplnené pole „Centrála“ – ID dodávateľa materskej spoločnosti - v dátach ÚO dodávateľa.
Podriadené organizačné zložky s vlastnou právnou subjektivitou (majú priradené 12 znakové IČO – typ daňového čísla SK5 a aj 8 znakové IČO materskej spoločnosti) budú vylúčené z kontroly na duplicitné zadanie IČO a nebude potrebné nastaviť vzťah OP typu ZFS001. Pre takýchto OP nebude pri zakladaní dodávateľskej role ani vyplnené pole „Centrála“ v dátach ÚO dodávateľa.
- Vzťah **ZFS002 – Kapitola/Podriadená organizácia**: Tento typ vzťahu bude využívaný na identifikáciu vzťahu medzi kapitolou a jej podriadenou organizáciou. Zadanie tohto typu vzťahu bude povinné pre OP založeného v zoskupení obchodného partnera ZKA (Interné použitie – transferové zúčtovanie).



V časti Vzťahy vyberieme typ vzťahu: **FZFS001 - Organizačná zložka pre**



V poli Vzťah k OP napíšeme číslo Centrál a stlačíme **Založenie**



Obchodný partner 1000000027 Pobočka k ESET / 040 01 Košice-Staré mesto

Prehľad

Typ vzťahu FZFS001 Je organizačná zložka pre Zobrazenie A Zoznam

Vzťah k OP 1000000025 Od Do Založenie

Obchodný partner Typ Popis Partner

Kliknúť ENTER

Prehľad Je organizačná zložka pre (1)

Typ vzťahu FZFS001 Je organizačná zložka pre... Zobrazenie A Zoznam

Vzťah k OP 1000000025 Od Do Založenie

Obchodný partner Typ Popis Partner

1000000025 ESET, spol. s r.o. / 851 01 Bratislava-...

Spracovanie Organizácie (pobočky) ukončíme, uložením dát. O uložení OP systém informuje užívateľa hlásením na spodnej lište.



4.3 Zmena obchodného partnera

Pre zmenu OP je potrebné najskôr vyhľadať obchodného partnera. Následne je nutné sa prepnúť do zmenového režimu prostredníctvom ikony

Zmenu dát obchodného partnera môžete vykonať v ktorejkoľvek role a v ktorejkoľvek záložke.

Zmena mesta v záložke **Adresa**:

Zmena Organizácia: 100000027

Osoba | Organizácia | Skupina | Všeobecné dáta | Vzťahy

Obchodný partner: 100000027 Pobočka k ESET / 040 01 Košice
 Zmena v role OP: 000000 Obch.partn.všeobe...

Adresa | Prehľad adries | Identifikácia | Riadenie | Platobný styk | Status | Prehľad použitia | Dodatočné texty | Technická identifikácia | Doplnkové dáta CES

Názov

Oslovenie: [vypadáci zoznam]

Meno: Pobočka k ESET

Oslovenie v liste: [vstupné pole]

Hľadané pojmy

Hľad.pojem 1/2: 31333532

Štandardná adresa

Tlač.náhľad

Adresa ulice

Ulica/číslo domu: Bernolákova 12

PSČ/miesto: 040 01 Košice-Sever

Štát/región: SK Slovensko Región: 802

Čas.zóna: CET

Zmena v záložke **Platobný styk**: Doplnenie bankového účtu

Zmena Organizácia: 100000027

Osoba | Organizácia | Skupina | Všeobecné dáta | Vzťahy

Obchodný partner: 100000027 Pobočka k ESET / 040 01 Košice-Sever
 Zmena v role OP: 000000 Obch.partn.všeobe...

Adresa | Prehľad adries | Identifikácia | Riadenie | Platobný styk | Status | Prehľad použitia | Dodatočné texty | Technická identifikácia | Doplnkové dáta CES

Bankové spojenia

ID	Š/R	Kód banky	Bankový účet	Kontrolný kľúč	IBAN	IBAN	Alias	Alias b:
0001	SK	0900	1111111111		SK3409000000001111111111			
0002	SK	1100	2222222222		SK3111000000002222222222			

Bank.dáta... | História zmien | Platnosť | Zmena | Záznam 1 z 2

Platobné karty


ID	Druh	Označenie	Číslo karty	Štandard	Označenie
				<input type="radio"/>	
				<input type="radio"/>	
				<input type="radio"/>	
				<input type="radio"/>	

Dáta karty... | História zmien | Záznam 0 z 0



Spracovanie OP ukončíme, uložením dát .

O uložení OP a vykonaní zmien, systém informuje užívateľa hlásením na spodnej lište


 Zmeny boli uložené

5 Založenie role obchodného partnera – pobočka

Pre generovanie role OP - pobočky je potrebné najskôr založiť dané role na OP - centrále (pre požadované ÚO).

5.1 Založenie dodávateľskej role

5.1.1 Všeobecné dáta

Postup spracovania: Transakcia: **BP**

Vyhľadanie už založeného OP, ku ktorému požadujeme priradiť dodávateľskú rolu pomocou lokátora alebo nápovede vyhľadávania.

Dvojklikom do riadku, kde sa zobrazí číslo OP, sa vyvolá zobrazenie dát OP na obrazovke.

Následne je potrebné zvoliť požadovanú rolu OP – „**ZFLVN X**“. Pomocou tlačidla na nástrojovej lište je možné prepnúť režim zobrazenia do režimu zmeny OP.

Po zvolení požadovanej role „**Dodávateľ – všetky dáta**“ je možné doplniť/zmeniť všeobecné dáta dodávateľa/OP v jednotlivých záložkách OP.

V záložke Dodávateľ: Daňové dáta je možnosť zakliknúť Povinnosť DPH, v prípade ak OP je zdaniteľná osoba.

5.1.2 Dáta účtovného okruhu

Dáta dodávateľa pre účtovníctvo sa evidujú v časti „Účtovný okruh“. V tejto časti sa priraduje OP – dodávateľ k požadovanému ÚO a definujú sa potrebné údaje pre dodávateľa (vedenie účtu, platobný styk, korešpondencia).

Po zadaní ÚO je potrebné v záložke „Dodávateľ: Vedenie účtu“ vyplniť povinné polia ako **Kľúč triedenia**.

Zmena Organizácia: 100000027, rola Dodávateľ - všetky dáta

Obchodný partner: 100000027 Pobočka k ESET / 040 01 Košice-Staré mesto
Zmena v role OP: ZFLVN X Dodávateľ - všetky...

Účtovný okruh: 1510 Úrad MF SR
Dodávateľ: 100000027

Účtovné okruhy
Zmena účtovného okruhu
Vymazať účt.okruh

Dodávateľ: Vedenie účtu | Dodávateľ: Platobný styk | Dodávateľ: Korešpondencia | Dodávateľ: Status | Dodávateľ: Zrážková daň | Dodávateľ: Texty

Vedenie účtu
Kontrol.účet
Centrála
Kľúč triedenia: 009 Referencia
Znak preferencie
Skupina oprávnení
Sk.riad.hotovosti
Skupina uvoľnenia
Znak menšiny
Dátum certifikácie

Úročenie
Znak úroku
Rytmus úročenia: Mesiace
Posled.rozhod.deň
Posl.chod úrokov

Zrážková daň
Zn.zdrojovej dane
Štát/reg.zrážk.dane
Trieda zráž.dane
Číslo oslobodenia
Lehota do
Dôvod oslobodenia

V záložke **Dodávateľ: Platobný styk** vyplniť pole:

- Platobná podmienka
- Plat. Podm. Dobropisu
- Kontr. Dupl. Faktúry
- Spôsob platby
- Jednotlivá platba

Dodávateľ: Vedenie účtu Dodávateľ: Platobný styk Dodávateľ: Korešpondencia Dodávateľ: Status Dodávateľ: Zrážková daň Dodávateľ: Texty

Dáta platby

Platobná podmienka 2014
 Plat.podm.dobropisu 2014
 Skupina tolerancie
 Doba do prepl.šeku
 Dôvod platby
 Kontr.dupl.faktúry

Automatický platobný styk

Spôsoby platby
 FirBanka
 Blokovanie platby Uvoľnené pre platbu
 Kľúč zoskupenia
 Odl.prijemca platby
 Limit zmenky
 Zúčt.s odberateľom
 Jednotlivá platba
 Plat.avízo cez EDI
 ID skup.zúčt.platieb

Doplnkové dáta autom.platobného styku


Odosl.avízo o plat.pom.XML
 Odl.prPL(dok.) **Povol.prj.pl.**

Likvidácia faktúr

Skupina tolerancie

5.1.3 Dáta nákupu

Dáta nákupu sa evidujú v časti „Nákup“, kde sa zakladajú potrebné dáta nákupu pre vybratú nákupnú organizáciu.


Zmena Organizácia: 100000027, rola Dodávateľ' - všetky dáta

Osoba Organizácia Skupina Všeobecné dáta Účtovný okruh **Nákup** Vzťahy

Obchodný partner 100000027 Pobočka k ESET / 040 01 Košice-Staré mesto
 Zmena v role OP ZFLVN X Dodávateľ' - všetky...

Nákupná organizácia

Nákupná organizácia 1510 Nákup MF SR
 Nákupné organizácie
 Zmena organizácie
 Vymazať organizáciu

Dáta nákupu Partnerské roly Častk.sortimenty dodávateľa Možnosť výmeny Dodávateľ: Texty Región dodávky

Podmienky



Mena zákazky EUR Európske euro
 Platobné podmienky 2014 DOD-Splätnosť do 14 dní
 Verzia Incoterms
 Incoterms
 ID lok.Incoterms 1
 Miesto Incoterms 1
 ID lok.Incoterms 2
 Miesto Incoterms 2
 ID odlišnej lokácie
 mm.hodn.objedn.

Dáta predaja

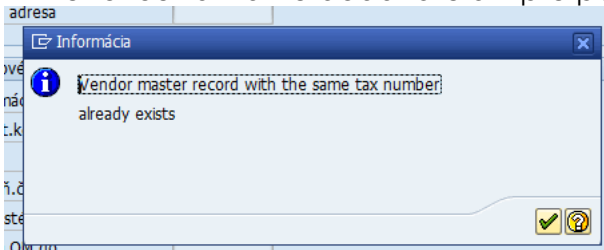
Predajca
 Telefón
 Účet s dodávateľom

Riadiace dáta

Znak ABC
 Podmienky expedície
 Likvid.faktúr na zákl.PM
 Posk.natur.rabatu

Spracovanie obchodného partnera ukončíme kontrolou  a ak nie je identifikovaná chyba, uložíme dáta . Uložením OP sa automaticky uloží aj dodávateľ.

System vypíše informatívnu hlášku o tom, že už existuje duplicitné daňové číslo v kmeňovou zázname dodávateľa – pre pobočku je to žiadúci stav.



ENTER.

Po uložení sa v časti Účtovný okruh, **záložka Dodávateľ: Vedenie účtu** zobrazia informácie o centrále.

Zmena Organizácia: 100000027, rola Dodávateľ - všetky dáta

Osoba | Organizácia | Skupina | Všeobecné dáta | **Účtovný okruh** | Nákup | Vzťahy

Obchodný partner: 100000027 Pobočka k ESET / 040 01 Košice-Staré mesto
Zmena v role OP: **ZFLVN X Dodávateľ - všetky...**

Účtovný okruh
Účtovný okruh: 1510 Úrad MF SR **Účtovné okruhy**
Dodávateľ: 100000027 **Zmena účtovného okruhu**

Dodávateľ: Vedenie účtu | Dodávateľ: Platobný styk | Dodávateľ: Korešpondencia | Dodávateľ: Status | Dodávateľ: Zrážková daň | Dodávateľ: Texty

Vedenie účtu		
Kontrol.účet	3211400001	Dodávateľa
Centrála	1000000025	ESET, spol. s r.o. / Bratislava-Petržalk
Kľúč triedenia	009	Referencia
Znak preferencie		
Skupina oprávnení		
Sk.riad.hotovosti		
Skupina uvoľnenia		
Znak menšiny		
Dátum certifikácie		

5.2 Založenie odberateľskej role

Zmena Organizácia: 100000027, nová rola Odberateľ - všetky dáta

Osoba | Organizácia | Skupina | S ref. | Všeobecné dáta | Účtovný okruh | Odbyt | Dáta ETM | Vzťahy


Obchodný partner: 100000027 Pobočka k ESET / 040 01 Košice-Sever
Zmena v role OP: **ZFLCU X Odberateľ - všetky...**

5.2.1 Všeobecné dáta

Postup spracovania: Transakcia: **BP**

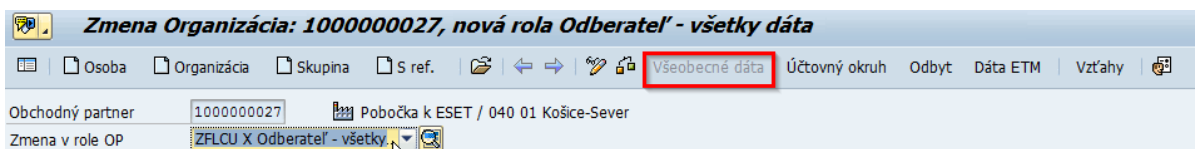
Vyhľadanie už založeného OP, ku ktorému požadujeme priradiť dodávateľskú rolu pomocou lokátora alebo nápovede vyhľadávania.

Dvojklikom do riadku, kde sa zobrazí číslo OP sa vyvolá zobrazenie dát OP na obrazovke.

Následne je potrebné zvoliť požadovanú rolu OP – „**ZFLVN X**“. Pomocou tlačidla na nástrojovej lište  je možné prepnúť režim zobrazenia do režimu zmeny OP.

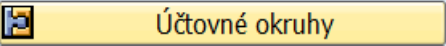
Po zvolení požadovanej role „**Odberateľ – všetky dáta**“ je možné doplniť/zmeniť všeobecné dáta Odberateľa/OP v jednotlivých záložkách OP.

V záložke Dodávateľ: Daňové dáta je možnosť zakliknúť Povinnosť DPH, v prípade ak OP je platcom DPH.



5.2.2 Dáta účtovného okruhu

Dáta odberateľa pre účtovníctvo sa evidujú v časti „Účtovný okruh“.

V tejto časti sa priraduje OP – odberateľ k požadovanému ÚO a definujú sa potrebné údaje pre odberateľa (vedenie účtu, platobný styk, korešpondencia,...). Zároveň ak má OP už priradeného dodávateľa, tak na obrazovke je zobrazené aj číslo dodávateľa. Ak je OP už založený pre požadovaný ÚO ako dodávateľ, tak je potrebné kliknúť  a priradiť odberateľa k ÚO.

Po priradení odberateľa k ÚO sa musia vyplniť ešte požadované dáta pre odberateľa: **Vedenie účtu** – povinné polia **klúč triedenia**. **Kontrolný účet** odberateľa systém doplní automaticky.

Účtovný okruh

Účtovný okruh: 1510 Úrad MF SR

Zákazník: <Externe>

Dodávateľ: 1000000027

Účtovné okruhy

Zmena účtovného okruhu

Vymazať účt.okruh

Odberateľ: Vedenie účtu | Odberateľ: Platobný styk | Odberateľ: Korešpondencia | Odberateľ: Poistenie

Vedenie účtu

Kontrol.účet

Centrála

Kľúč triedenia: 009 Referencia

Znak preferencie

Skupina oprávnení

Sk.riad.hotovosti

Skupina uvoľnenia

Oprávka

Úročenie

Znak úroku

Úrokový rytmus

Posl.rozhod.deň

Posledný chod úr.

Mesiace

Referenčné dáta

Staré číslo účtu

Osobné číslo

Ďalšie referenčné dáta

Nákup.združenie

Navrhované dáta pre daňové hlásenie

Kód činnosti

Druh rozdelenia

V záložke **Odberateľ: Platobný styk** vyplniť pole:

- Platobná podmienka
- Plat.podm. dobropisu
- Zazn.platob.morálky
- Spôsob platby
- Jednotlivá platba

Odberateľ: Vedenie účtu Odberateľ: Platobný styk Odberateľ: Korešpondencia

Dáta platby

Platobná podmienka	D014	ODB-Splatnosť 14 dní od vystav
Plat.podm.dobropisu	D014	ODB-Splatnosť 14 dní od vystav
Skupina tolerancie		
Podmien.zmen.popl.		
Doba do prepl.šeku		
Dohoda o dovolenke		
žzn.platob.moráky	<input checked="" type="checkbox"/>	
Dôvod platby		

Automatický platobný styk


Spôsoby platby	<input type="checkbox"/>	
FirBanka	<input type="checkbox"/>	
Blokovanie platby	<input type="checkbox"/>	Uvoľnené pre platbu
Kľúč zoskupenia	<input type="checkbox"/>	
Zúčt.s dodávateľom	<input type="checkbox"/>	
Jednotlivá platba	<input checked="" type="checkbox"/>	
Plat.avízo cez EDI	<input type="checkbox"/>	
ID skup.zúčt.platieb		
Limit zmenky		
Lockbox		
Odišný platca		
NajblPrjemPlatby		

Doplnkové dáta účtovného okruhu

Znak postúpenia	<input type="checkbox"/>
-----------------	--------------------------

5.2.3 Dáta odbytu/predaja

Dáta odbytu sa evidujú v časti „Odbyt“, kde sa zakladajú potrebné dáta nákupu pre vybranú nákupnú organizáciu.





Zmena Organizácia: 1000000027, nová rola Odberateľ - všetky dáta

Osoba Organizácia Skupina S ref. Všeobecné dáta Účtovný okruh **Odbyt** Dáta ETM Vzťahy

Obchodný partner: 1000000027 Pobočka k ESET / 040 01 Košice-Sever
 Zmena v role OP: ZFLCU X Odberateľ - všetky...

V dátach odbytu je potrebné priradiť predajnú org. Prostredníctvom matchcodu.

Oblasť odbytu

Predajná org.	M01	Úrad MF SR		Oblasti odbytu
Cesta odbytu	1S	HČ Služby		Zmena oblasti
Kateg.	01	Všeobecne		Vymazať oblasť

V záložke **Zákazky**, je potrebné naplniť pole:

- Mena
- Schéma zákazníka

Zákazky | Expedícia | Faktúra | Partnerské roly | Status | Odberateľ: Texty | Doklady | Dáta prepravy

Zákazka

Oblasť zákazníka
 Skup.zákazníkov
 Predajná kancelária
 Skupina predaja
 Skupina oprávnení
 Účet u odberateľa
 Pravdepod.zákazky
 Návrh položky
 Trieda ABC
 Zaokr.vyp.
 Skupina mer.jednot.
 SchémaZákazn NávrVýr
 Mena Európske euro
 Typ kurzu

Atribúty produktu

Stanov.ceny/štatistika

Cenová skupina
 Schéma zákazníka
 Cenník
 Štat.skup.zákazníka

V záložke **Expedícia** je potrebné naplniť polia?

- Kombinácia zákaziek
- Expedičný závod
- Podmienka expedície

Čiast. dodávka/pol. **NEVYPLŇAME.**

Zákazky | Expedícia | Faktúra | Partnerské roly | Status | Odberateľ: Texty | Doklady | Dáta prepravy

Expedícia

Priorita dodáv.
 Kombinácia zákaziek
 Expedičný závod MF SR
 Podmienka expedície Štandard.
 Relev.pre PPD
 Čas.okno PPD

Čiastkové dodávky

Kompletná dodávka
 Max.čiastk.dodávok
 Čiast.dodávka/pol. Čiastk.dodávka dovolená
 Neobmedz.tolerancia
 TolerNeúplDodávky
 Tol.nadlim.dodávky

V záložke **Faktúra** vyplniť:

- Incoterms
- Miesto Incoterms 1
- Platobná podmienka
- Skup.prir.účtu odb.
- Daňovú klasifikáciu

Zákazky Expedícia Faktúra Partnerské roly Status Odberateľ: Texty Doklady Dáta prepravy

Faktúra

DodatSpracovFaktúry
 Bonus
 Stanovenie ceny
 Termíny faktúr
 Termíny zozn.fakt.

Dodacie a platobné podmienky

Verzia Incoterms
 Incoterms **EXW**
 ID lok.Incoterms 1
 Miesto Incoterms 1 **Košice-Sever**
 ID lok.Incoterms 2
 Miesto Incoterms 2
 ID odlišnej lokácie
 Platobná podmienka **D014**
 Obl.kontroly úveru
 Schéma plat.záruky

Účtovníctvo

Skup.priř.účtu odb. **01**

Výstupná DPH

Štát...	Štát/región	Typ dane	Označenie	Daň...
SK	Slovensko	MWST	Výstupná DPH	<input type="text"/>

Daňová klasifikácia (1) 2 Záznamy nájdené

Obmedzenia

KIDa	Označenie
0	Oslob.od dane
1	Podlieha dani

2 Záznamy nájdené

Spracovanie obchodného partnera ukončíme kontrolou  a ak nie je

identifikovaná chyba, uložíme dáta  . Uložením OP sa automaticky uloží aj odberateľ a do poľa Centrála bude dotiahnuté systémom číslo centrály.

Po uložení pribudli na OP kmeňové údaje v odberateľskej roly o kontrolnom účte a centrále:

Zmena Organizácia: 100000027, rola Odberateľ - všetky dáta

Osoba | Organizácia | Skupina | Všeobecné dáta | **Účtovný okruh** | Odbyt | Dáta ETM | Vzťahy

Obchodný partner: 100000027 Pobočka k ESET / 040 01 Košice-Sever
Zmena v role OP: **ZFLCU X Odberateľ - všetky...**

Účtovný okruh

Účtovný okruh	1510	Úrad MF SR	Účtovné okruhy
Zákazník	100000027		Zmena účtovného okruhu
Dodávateľ	100000027		

Odberateľ: Vedenie účtu | Odberateľ: Platobný styk | Odberateľ: Korešpondencia | Odberateľ: Poistenie | Odberateľ: Status | Odberateľ: Zrážková daň

Vedenie účtu

Kontrol.účet	3161200001	Pohľadávky z nedaňových rozpočtových príjmov
Centrála	1000000025	ESET, spol. s r.o. / Bratislava-Petržalk
Kľúč triedenia	009	Referencia
Znak preferencie		
Skupina oprávnení		
Sk.riad.hotovosti		
Skupina uvoľnenia		
Oprávka		

Úročenie

Znak úroku		
Úrokový rytmus		Mesiace
Posl.rozhod.deň		
Posledný chod úr.		

6 Založenie obchodného partnera zo stotožnením na referenčný register

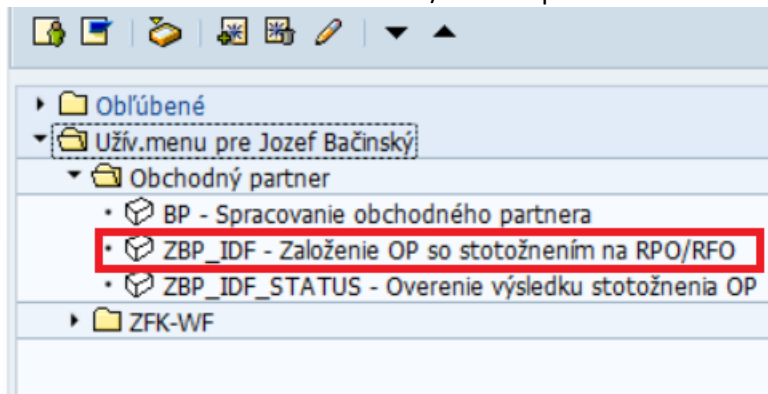
Na systéme CES je k dispozícii funkcionálna stotožnenia OP voči referenčnému registru – RPO (register právnických osôb) a RFO (register fyzických osôb).

Popis funkcionality:

- Centrálny správca OP má možnosť vytvoriť požiadavku na nového OP so stotožnením voči RPO / RFO – transakcia **ZBP_IDF**.
- Po vytvorení žiadosti (pridelené ID požiadavky) na založenie nového OP sa pre zadané dáta vykoná stotožnenie OP voči databáze existujúcich OP v CES (kontrola na duplicitu) a voči RPO / RFO – použitie referenčných údajov pre založenie nového OP v CES.
- Proces stotožnenia OP je asynchrónny a trvá určitý čas (niekoľko minút). Výsledok spracovania žiadosti o založenie a stotožnenie OP je možné overiť v transakcii **ZBP_IDF_STATUS**.
- Založenie OP v zoskupení ZPO sa vykoná na základe stotožnenia voči RPO pre zadané IČO a názov organizácie (kontrolovaná zhoda zadaného názvu voči RPO na 75%).
- Založenie OP v zoskupení ZFO sa vykoná na základe stotožnenia voči RFO pre zadané meno, priezvisko a rodné číslo alebo dátum narodenia.
- Pre OP s IČO platí podmienka, že sa nezaloží nový OP, ak nie je úspešne stotožnený na RPO.
- Pre FO-nepodnikateľa platí podmienka, že sa založí nový OP aj v prípade, ak nebol úspešne stotožnený na RFO, ale musí mať zadané meno, priezvisko, rodné číslo alebo dátum narodenia a dáta adresy.
- Program na stotožnenie OP zároveň aj kontroluje, či už existuje OP v CES pre zadané dáta na požiadavke (kontrola podľa IČO, názvu, rodného čísla, dátumu narodenia, adresy). Ak už existuje OP v CES, tak sa nový OP nezaloží.

Oprávnenie na zakladanie OP so stotožnením na referenčné registre majú len centrálny správcovia OP (rola ZXXXX_OP_CENTRAL).

Založenie OP so stotožnením na RPO/RFO sa spúšťa transakciou **ZBP_IDF**.



Na obrazovke je potrebné vybrať zoskupenie, pre ktoré sa má OP založiť a stotožniť:

- ZPO – tuzemské PO, FO-podnikateľ (s IČO)
- ZFO – tuzemské FO-nepodnikateľ

SAP

Údaje zoskupenia

Zoskupenie OP

ZFO tuzemské FO - nepodnikateľ
ZPO tuzemské PO, FO-podnikateľ (s IČO)

Pre **ZPO** je povinné vyplniť:

- Názov organizácie – zadať celý názov organizácie (v prípade potreby rozdeliť názov do ďalších polí určených pre názov organizácie).
- IČO

Zoskupenie OP

ZPO tuzemské PO, FO-podnikateľ...

Organizácia

Názov organizácie 1

Názov organizácie 2

Názov organizácie 3

Názov organizácie 4

IČO

DIČ

IČ DPH

Adresa

Ulica

Číslo domu

Mesto

PSČ

Krajina SK

Odoslať požiadavku

Pre **ZFO** je povinné vyplniť:

- Meno
- Priezvisko
- Rodné číslo alebo dátum narodenia

- Dáta adresy sú povinné len v prípade, že služba na stotožnenie voči RFO nie je funkčná, v tomto prípade je potrebné vyplniť aj dáta adresy, aby bolo možné založiť OP ako FO-nepodnikateľ.

Údaje zoskupenia

Zoskupenie OP **ZFO tuzemské FO - podnikateľ**

Fyzická osoba

Meno

Priezvisko

Rodné číslo

Dátum narodenia

Adresa

Ulica Číslo domu

Mesto

PSČ Krajina SK

Odoslať požiadavku

Po odoslaní požiadavky na založenie a stotožnenie OP sa zobrazí informácia o pridelení ID požiadavky.








Pre toto ID požiadavky je možné skontrolovať stav spracovania požiadavky v transakcii **ZBP_IDF_STATUS**.

Na obrazovke je možné filtrovať požiadavky podľa:

- Čísla požiadavky
- Výsledok stotožnenia
- Dátumu a času vytvorenia požiadavky
- Užívateľa, ktorý požiadavku vytvoril
- Príznak „Zobraziť log“ znamená, že pre požiadavky, ktoré skončili v chybe pri aplikačnom spracovaní v CES sa zobrazí aj zoznam s chybovými hláseniami.

Program na získanie ID BP po stotožnení



Číslo požiadavky	<input type="text"/>	Do	<input type="text"/>	
Výsledok stotožnenia	<input type="text"/>	Do	<input type="text"/>	
Dátum vytvorenia	03.01.2023	Do	<input type="text"/>	
Čas	00:00:00	Do	00:00:00	
Vytvoril	BACINSKY	Do	<input type="text"/>	

Zobrazit' log

V zozname sa zobrazí stav spracovania požiadavky na stotožnenie OP.

- ID OP – predstavuje jednoznačné GUID OP z požiadavky na stotožnenie.
- ID požiadavky – predstavuje číslo požiadavky zo stotožnenia OP.
- Dátum a čas vytvorenia požiadavky
- Užívateľ, ktorý požiadavku vytvoril
- Status
 - o identifiedOrganization – znamená stotožneného OP na RPO.
 - V prípade, že sa podarilo aj založiť nového OP s referenčnými dátami, tak je uvedené aj číslo OP.
 - o identifiedPerson – znamená stotožneného OP na RFO
 - V prípade, že sa podarilo aj založiť nového OP s referenčnými dátami, tak je uvedené aj číslo OP.
 - o identifiedBP – znamená stotožneného OP na existujúce číslo OP v CES
 - Pre tento status musí byť aj uvedené číslo OP.
 - o nonIdentified – znamená nestotožneného OP na RPO, RFO, na existujúce číslo OP.
 - Pre tento status môže byť uvedené aj číslo OP. Je to v prípade, ak ide o FO-nepodnikateľ (ZFO), ktorý nebol síce stotožnený na RFO, ale mal vyplnené všetky potrebné údaje na založenie OP (meno, priezvisko, rodné číslo alebo dátum narodenia, adresu).
 - o nonIdentifiedBPWithProposals – znamená nestotožneného OP na RPO, RFO, na existujúce číslo OP, ale pre túto požiadavku boli identifikovaní OP, ktorí majú dosiahnutú určitú zhodu s dátami na požiadavke pre OP.
 - o timeout – požiadavka stotožnenia nebola spracovaná, bola ukončená po nastavenom time-oute.
- Číslo OP – číslo založeného OP v CES (novo založený alebo stotožnený na existujúce číslo OP v CES).
- Názov identifikovaného OP (organizácia)
- Meno a priezvisko identifikovaného OP (osoba)

Program na získanie ID BP po stotožnení									
ID OP	ID požiadav...	Dátum	Čas	Používateľ	Status	Číslo OP	Organizácia	Krstné meno	Priezvisko
005056A18BC11EEDA2E5E3D008649EA3	1.018	03.01.2023	07:23:20	BACINSKY	identifiedBP	1000000188	WAIRO s. r. o.		

OP sa založí len vo všeobecnej roli a len so všeobecnými údajmi, ktoré sú prevzaté z referenčných registrov. Ostatné požadované údaje ako sú bankové spojenie, role OP a iné je potrebné doplniť manuálne v transakcii BP.

7 Spracovanie obchodného partnera pre zamestnancov

OP v zoskupení OP **ZZAM** – Zamestnanci sa zakladá automaticky po založení zamestnanca v module HR. V CES je nastavený synchronizačný program, ktorý automaticky po založení zamestnanca v HR (závisí, v ktorej skupine pracovníkov bol zamestnanec založený) založí aj OP v zoskupení ZZAM a v roli **BUP003** – Pracovník, **FLVNO0** – dodávateľ (dáta ÚO) a **FLCU00** – odberateľ (dáta ÚO). Zároveň je zabezpečená aj automatická synchronizácia údajov zamestnanca z HR modulu s dátami OP.

Synchronizované údaje OP so zamestnancom:

- Meno, priezvisko
- Adresa (štandardná, korešpondenčná)
- Emailová adresa (firemná)
- Bankové spojenie
 - ID bankového spojenia HC01 – hlavný bankový účet
 - ID bankového spojenia HC02 – bankový účet pre cestovné výdavky.
- Druh obchodného partnera – zamestnanca
 - 1000 Založený z HR - zamestnanec
 - 1001 Založený z HR - ústavný činiteľ
 - 1002 Založený z HR - dohodár

Zobrazenie OP – zamestnanca v transakcii **BP**:

V záložke **Adresa** - Všeobecné údaje a adresa:

Obchodný partner: 9000000652 Matúš Nečakaný / 811 04 Bratislava
 Zobrazenie v role OP: 000000 Obch.partn.všeobe...

Adresa Prehľad adries Identifikácia Riadenie Platobný styk Status Prehľad použitia

Názov

Oslovenie: 001 Pán
 Meno: Matúš
 Priezvisko: Nečakaný
 Úplné meno: Matúš Nečakaný
 Jazyk korešpondencie: SK Slovenčina
 Jazyk: SK Slovenčina
 Oslovenie v liste:

Hľadané pojmy

Hľad.pojem 1/2: NEČAKANÝ_1979 MATÚŠ

Štandardná adresa

Tlač.náhľad

Adresa ulice

Ulica/číslo domu: Horský park 10
 PSČ/miesto: 811 04 Bratislava
 Štát/región: SK Slovensko Región:
 Čas.zóna: CET

Záložka Identifikácia:

Obchodný partner 9000000652 Matúš Nečakaný / 811 04 Bratislava
Zobrazenie v role OP 000000 Obch.partn.všeobe...

Adresa Prehľad adries **Identifikácia** Riadenie Platobný styk Status

Osobné dáta

Pohlavie 2 Mužské
Stav 0 Slobod.
Národnosť SK
Dátum narodenia 12.04.1979

Identifikačné čísla

Ext.číslo partnera

Dr.ID	Označenie	Identifikačné číslo	Príslušná inštitúcia
HCM001	Osobné číslo	00000175	

História zmien Záznam 1 z 1

Daňové čísla

Fyzická osoba

Záložka Riadenie:



Obchodný partner 9000000652 Matúš Nečakaný / 811 04 Bratislava
Zobrazenie v role OP 000000 Obch.partn.všeobe...

Adresa Prehľad adries **Identifikácia** **Riadenie** Platobný styk Status

Riadiace parametre



Druh obchod.partnera 1000 Založený z HR - zamestnanec
Skupina oprávnení Záujm.skupina: Viditeľnosť 0 (neobmedzená)
Formát tlače

Záložka Platobný styk:

Obchodný partner: 9000000652  Matúš Nečakaný / 811 04 Bratislava
 Zobrazenie v role OP: 000000 Obch.partn.všeobe... 



Adresa | Prehľad adres | Identifikácia | Riadenie | **Platobný styk** | Status | Prehľad použitia | Dodatočné texty



Bankové spojenia

ID	Š/R	Kód banky	Bankový účet	Kontrolný kľúč	IBAN	IBAN
HC01	SK	0900	1212121212			SK65090000000012121212
HC02	SK	1100	0000002625110583			SK3511000000002625110583

Záložka Doplnkové dáta

- Priradenie OP – zamestnanca k ÚO.

Osoba | Organizácia | Skupina |  Všeobecné dáta | Vzťahy 



Obchodný partner: 9000000652  Matúš Nečakaný / 811 04 Bratislava
 Zobrazenie v role OP: 000000 Obch.partn.všeobe... 

Adresa | Prehľad adres | Identifikácia | Riadenie | Platobný styk | Status | Prehľad použitia | Dodatočné texty | **Doplnkové dáta CES**

Doplnkové dáta OP - Centrálné

Účtovný okruh: 1320 KS BA
 Stav stotožn.: 02 Nepodlieha stotožneniu!

V zobrazení roly OP – BUP003 – Pracovník v záložke Identifikácia je uvedené priradenie osobného čísla zamestnanca a SAP užívateľské meno k OP.

Obchodný partner: 9000000652  Matúš Nečakaný / 811 04 Bratislava
 Zobrazenie v role OP: BUP003 Pracovník 

Adresa | Prehľad adres | **Identifikácia** | Riadenie | Status | Prehľad použitia

Osobné dáta

Pohlavie: 2 Mužské
 Stav: 0 Slobod.
 Národnosť: SK
 Dátum narodenia: 12.04.1979

Dáta pracovníka

Osobné číslo: 175
 Užívateľ: NEMCEK

8 Business user

Objekt Business user vzniká prepojením objektu Zamestnanec – Obchodný partner – SAP užívateľ. Prepojenie týchto objektov sa vykonáva automaticky na základe spracovaných údajov na kmeňovom zázname zamestnanca v HR module. Zo založeného zamestnanca automaticky vzniká aj OP v roli BUP003 pracovník a v prípade, že na kmeňovom zázname zamestnanca sa v infotype 105 – komunikácia priradí druh 0001 - Názov užívateľa syst.SAP syst.(SY-UNAME), tak v systéme vznikne objekt Business user.

Na OP-zamestnanec sú zobrazené priradenia na osobné číslo zamestnanca a SAP užívateľa.

V zobrazení SAP užívateľa (transakcia SU01) je uvedené prepojenie SAP užívateľa na OP.

Transakcia BP:

Obchodný partner	9000000652	Matúš Nečakaný / 811 04 Bratislava
Zobrazenie v role OP	BUP003 Pracovník	
Identifikácia		
Osobné údaje		
Pohlavie	2 Mužské	
Stav	0	Slobod.
Národnosť	SK	
Dátum narodenia	12.04.1979	
Dáta pracovníka		
Osobné číslo	175	
Užívateľ	NEMCEK	

Transakcia SU01:

Užívateľ NEMCEK Užívateľ s priradením obchodného partnera (Obchodný partner: 9000000652)
Zmenil BLICHA 02.11.2022 19:56:17 Status Uložené

Dokumentácia Adresa Dáta prihl. SNC Pevné hodnoty Parametre Roly Profily Skupiny

Osoba

Oslovenie 0001 Pán
Priezvisko Nečakaný
Meno Matúš
Akad.titul
Celé meno Matúš Nečakaný
Jazyk SK Slovenčina

Pracovisko

Funkcia Špecialista závlah
Oddelenie Kancelária predsedu súdu PA-test
Č.miestnosti Poschodie Skratka budovy

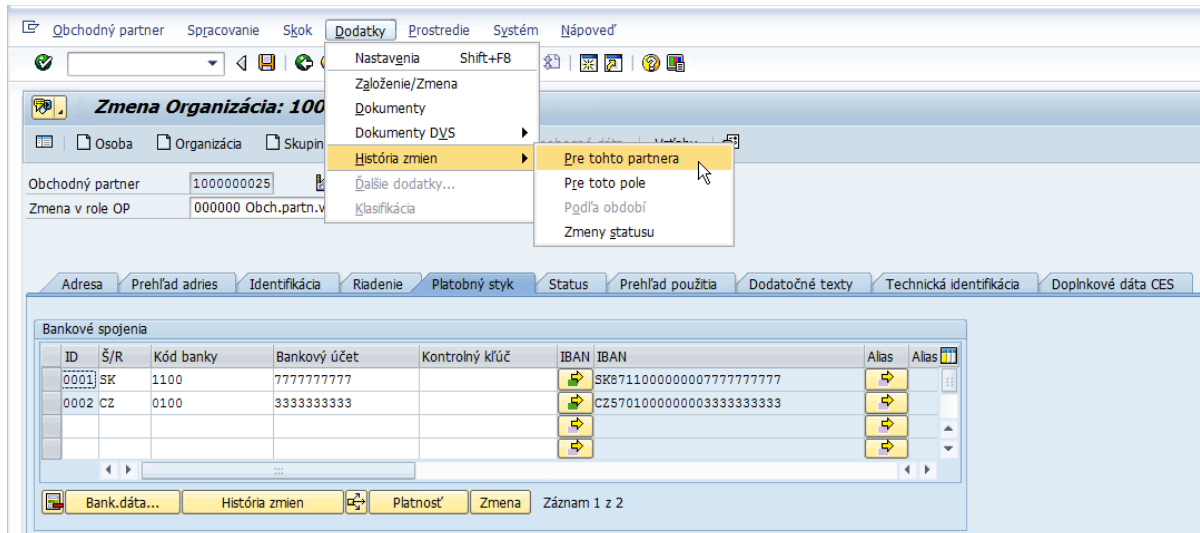
Komunikácia

Telefón 999 999 Tel.linka 999
Mobilný telefón 0911 111 111
Fax Tel.linka
E-mail.adresa TEST@TEST
Druh kom. [Ďalšia komunikácia...](#)

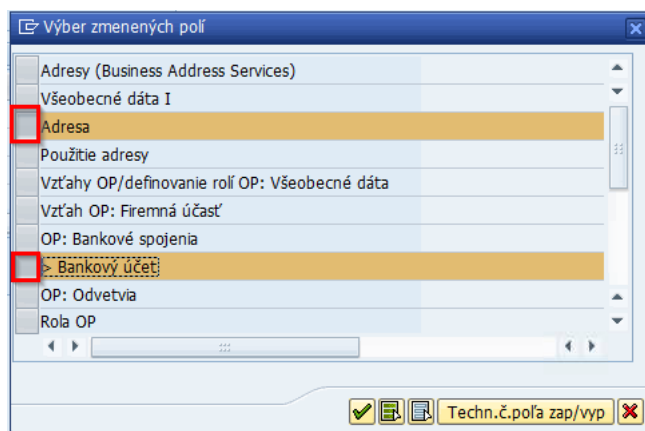
- Údaje ako meno, priezvisko, funkcia, oddelenie, telefón, mobilný telefón, emailová adresa sú v dátach užívateľa prevzaté z priradeného zamestnanca. Tieto údaje sú aj automaticky synchronizované po vykonanej zmene v HR module.

9 Zobrazenie zmenových dokladov obchodného partnera

Na systéme je možné pozrieť si zmenové doklady. Je nutné najskôr vybrať OP a následne zobraziť zmenové doklady, o ktoré má užívateľ záujem.



Z hlavného menu je potrebné vybrať **Dodatky** → **História zmien** → **Pre tohto partnera** a následne si vybrať hodnoty, ktorých zmeny sa majú zobraziť.



Pre výber je treba zľava označiť požadované riadky a tlačidlom  výber potvrdiť. Systém zobrazí históriu zmien.

Zmenové doklady

Všetky zmeny až do 24.10.2022

Dátum	Čas	Partner	Zmenil	Náz.poľa	Techn.náz.poľa	Nová hodnota	Stará hodnota	Ďalšie kľúče
24.10.20...	16:03:...	1000000025	TOTHOVA	Bankový účet	BUT0BK-BANKN	7777777777	5555555555	0001
18.10.20...	11:24:...	1000000025	TOTHOVA	Adresa	BUT020	*** Založené ***		SK/85101/Bratislava-Petržalka/Eisteir

10 Prílohy

č.	Názov dokumentu	Súbor
1.	názov prílohy	vložiť ako objekt
2.		
3.		
4.		
5.		
6.		
7.		
8.		
9.		