

POUŽÍVATEĽSKÁ PRÍRUČKA PRE PROJEKT CES

Aplikačný modul M27 – Reporting SAP Analytics Cloud

Centrálny ekonomický systém

Operačný program Integrovaná infraštruktúra, Prioritná os 7
Názov projektu: Implementácia Centrálného ekonomického systému
Kód ITMS 2014+ projektu: 311071M898

Autori:	<i>Marek Křemen</i>	Dátum vyhotovenia:	<i>17-máj- 2023</i>
----------------	---------------------	---------------------------	-------------------------

História zmien

Verzia	Dátum verzie	Revidoval	Popis zmien	Názov súboru
1.0	31.3.2023	Marek Křemen	Vytvorenie dokumentu	M27_PP_Reporting SAP Analytics Cloud V1.0

Obsah

1	Úvod.....	3
1.1	Účel dokumentu.....	3
1.2	Zoznam skratiek.....	3
1.3	Vysvetlenie pojmov.....	3
2	Všeobecné informácie	4
2.1	Prihlásenie do systému	4
2.2	Nastavenie profilu.....	5
2.3	Navigačný panel.....	6
3	Výkazy	7
3.1	Prístup k výkazom	7
4	Práca s výkazmi	10
4.1	Filtrovanie výkazu	10
4.2	Interaktívna práca s objektami výkazu	11
4.3	Export tabuľky.....	12
4.4	Export výkazu.....	13
4.5	Zmena výberových kritérií príbehu.....	14
5	Prílohy	16

1 Úvod

1.1 Účel dokumentu

Predmetom používateľskej príručky je popis základnej funkcionality poskytovanej nástrojom SAP Analytics Cloud.

1.2 Zoznam skratiek

SAC – SAP Analytics Cloud

Príbeh – Analýzy a plány realizované v SAP Analytics Cloud sú označované ako príbehy. Predstavujú v podstate dashboardy, môžu byť označované aj ako reporty.

1.3 Vysvetlenie pojmov

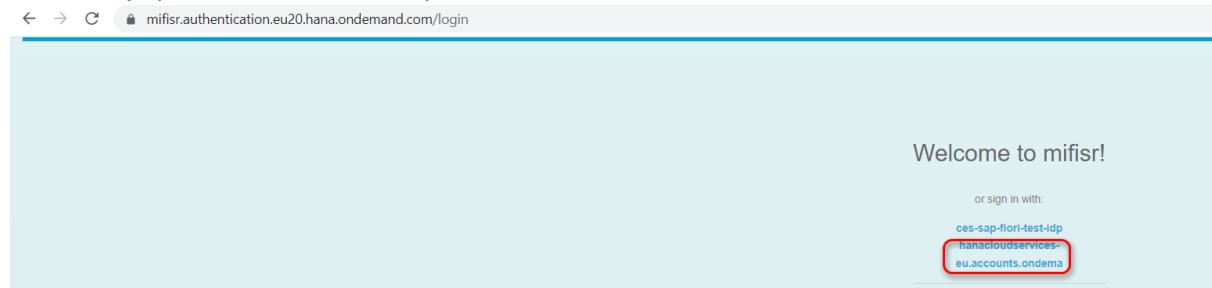
2 Všeobecné informácie

2.1 Prihlásenie do systému

Pre prihlásenie do systému SAP Analytics Cloud (ďalej SAC) sa používa webový prehliadač. Ako odporúčaný prehliadač je Google Chrome.

SAC je dostupný na adrese <https://mifisr.eu20.hcs.cloud.sap>

Následne je potrebné zrealizovať výber možnosti **hanacloudservices-eu.accounts.ondema**



Na stránke sa zobrazí okno pre prihlásenie:

Prihlásiť sa

E-mail alebo meno používateľa

Heslo

Zapamätať si ma

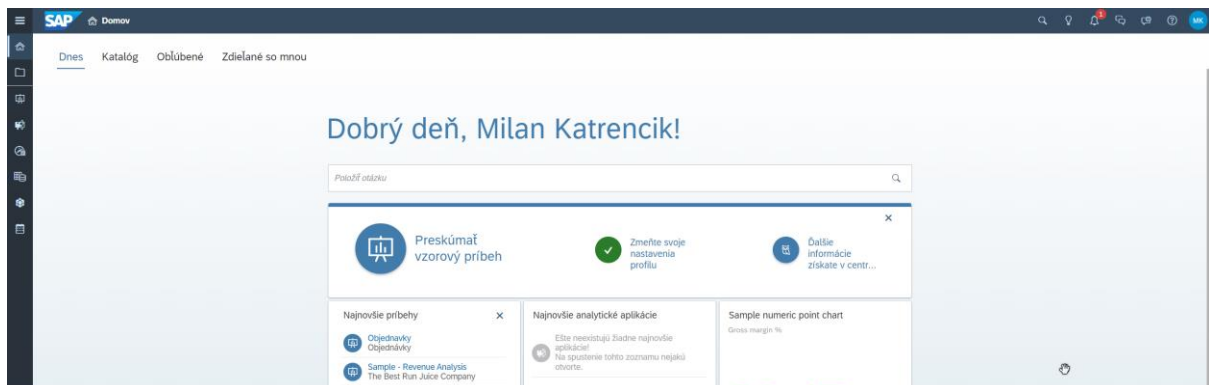
Prihlásiť sa

[Zabudli ste heslo?](#)

SAP HANA Cloud Services

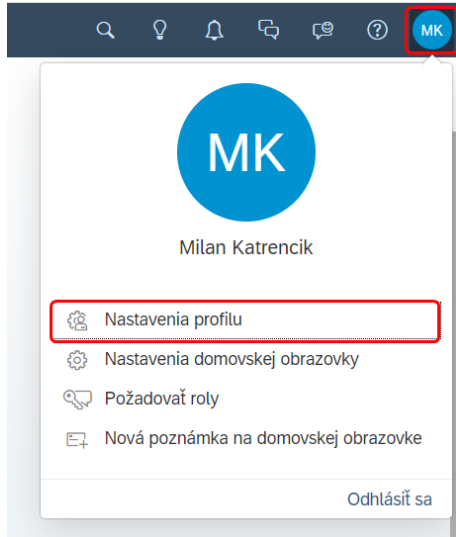
Pre prihlásenie je potrebné použiť email, na ktorý Vám bol zaslaný prístup od správcu Vášho systému a heslo, ktoré si používateľ zvolil pri inicializácii účtu. Po ich vyplnení je potrebné kliknúť na Log On. Pri zabudnutom hesle je možnosť použiť funkciu zabudnutého hesla ([Zabudli ste heslo?](#)).

Po prihlásení sa objaví úvodná obrazovka:



2.2 Nastavenie profilu

Každý používateľ si môže nastaviť svoj profil podľa osobných preferencií. Pre nastavenie osobných možností profilu, napr. jazyku, formátovanie dátumu klikneme vľavo hore na ikonu avataru a potom na Nastavenia profilu:



Pre zmenu nastavení klikneme na možnosť upraviť (ikona ceruzky), následne je možné vykonať požadované zmeny v nastaveniach (jazyky, formátovania, emailové oznámenia...).

Zmeny uložíme následne kliknutím na ikonu **Uložiť** :

Nastavenia profilu

Milan Katrencik

[Odovzdať obrázok profilu](#)

Meno Tester

Priezvisko Výkazníctvo

E-mail milan.katrencik@pmpsolutions.sk

Osobné informácie, ako je vaše meno a e-mailová adresa, poskytuje SAP Cloud Identity. Ak chcete tieto podrobnosti aktualizovať, kliknite na nižšie uvedené prepojenie pre prechod do profilu SAP Cloud Identity. Zmeny sa prejavia pri ďalšom prihlásení do SAP Analytics Cloud.

[Upraviť profil a zmeniť heslo](#)

[Upraviť profil a zmeniť heslo](#)

Predvoľby používateľa

Jazyk	Slovenčina
Jazyk prístupu k údaj...	Slovenčina
Formátovanie dátumu	dd.MM.yyyy (15.02.2023)
Formátovanie času	24-hodinový formát (16:05:10)
Formátovanie čísel	1.234,56
Formátovanie mierky	Predvolené systémom
Pozícia meny	1234 Milión \$
Predvolená aplikácia	SAP Analytics Cloud - predvolené
Vyčistiť oznámenia	Nikdy
E-mailové oznámenia	<input checked="" type="checkbox"/> Systémové oznámenia <input type="checkbox"/> Aktuálne informácie o prod...

[Uložiť](#) [Zrušiť](#)

Predvoľby používateľa


Jazyk	Slovenčina
Jazyk prístupu k údaj...	Slovenčina
Formátovanie dátumu	dd.MM.yyyy (15.02.2023)
Formátovanie času	24-hodinový formát (16:05:10)
Formátovanie čísel	1.234,56
Formátovanie mierky	1.234,56
Pozícia meny	1.234,56
Predvolená aplikácia	1.234,56
Vyčistiť oznámenia	Nikdy
E-mailové oznámenia	<input checked="" type="checkbox"/> Systémové oznámenia <input type="checkbox"/> Aktuálne informácie o prod...


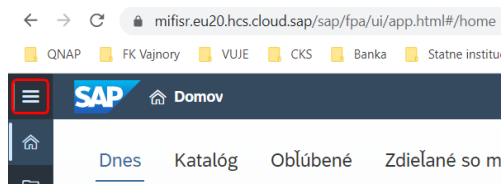
[Uložiť](#) [Zrušiť](#)

[Zavrieť](#)

V časti „Nastavenia domovskej obrazovky“ je možné meniť jej vzhľad (zapnutie/vypnutie dlaždíc a pod)

2.3 Navigačný panel

Zobrazenie navigačného panelu poskytuje iniciálne zobrazenie pomocou ikon, je ho možné zobraziť aj s popisom stlačením tlačidla  „Rozbaliť navigačný panel“ v ľavej hornej časti obrazovky. Obsah navigačného menu je závislý od priradených oprávnení.



3 Výkazy

3.1 Prístup k výkazom

Vytvorené výkazy sú v prostredí SAP Analytics Cloud označované pojmom „Príbeh“.


Prístup k výkazom bude možné realizovať buď:

- S využitím navigačného panelu, vyhľadáním príbehov v časti „Súbory“ (hlavne pri iniciálnom spustení),
- S využitím navigačného panelu, v časti „Príbehy“, kde je možné spustiť naposledy vykonané príbehy,
- Na domovskej stránke (dlaždica „Najnovšie príbehy“),
- Katalóg (pokiaľ tam boli príbehy publikované).

Navigácia k príbehom v časti „Súbory“:

Pre prístup k datasetom Faktúr a Objednávok je potrebné prejsť cez priečinky
Súbory → Verejné → Výkazníctvo → OpenData

Názov	Popis	Typ
Dokumentácia	Dokumentácia	Priečínok
Faktúry	Faktúry	Priečínok
Objednávky	Objednávky	Priečínok
Organizačná štruktúra	Organizačná štruktúra	Priečínok
Pracovné cesty	Pracovné cesty	Priečínok
Šablóna	Šablóna	Šablóna

Spustenie „príbehu“ vykonáme kliknutým ľavého tlačidla myši na príslušný príbeh (ikona príbehu )

Názov	Popis	Typ
Modely	Modely	Priečínok
Faktúry	Faktúry	Príbeh

V prípade dotazovania aktuálnych dát z iného systému je používateľ vyzvaný na zadanie prihlasovacích údajov (v danom prípade testovací systém BW – **TB1**). V prípade potreby je predtým potrebné mať v danom systéme zmenené iniciálne heslo.

Nastaviť poverenia

Pripojenie:

TB1100Live

*Meno používateľa:

*Heslo:

OK Zrušiť

Používateľ následne vyplní výberové kritériá výkazu (pokiaľ boli definované pre výkaz a boli nastavené pre vyplnenie pred spustením)

Nastaviť premenné pre DATASET Faktúry

Použiť variant

Dátum od do:

Výber Kapitoly:

Nastaviť Zrušiť

Napr. výber uzla hierarchie riešime cez match-kód 

Vybrať člen pre Výber Kapitoly:

Nastavenia

Zobrazíť Atribúty

Zobrazíť nerezervované členy

<input type="checkbox"/>	Popis
<input checked="" type="checkbox"/>	> CES
<input type="checkbox"/>	> Nepriradené Účtovný okruh(n/e)
<input type="checkbox"/>	
<input type="checkbox"/>	
<input type="checkbox"/>	
<input type="checkbox"/>	
<input type="checkbox"/>	
<input type="checkbox"/>	
<input type="checkbox"/>	
<input type="checkbox"/>	
<input type="checkbox"/>	
<input type="checkbox"/>	

Vybrané členy
 CES

Vymazať výber

OK Zrušiť

Po vyplnení a potvrdení výberových kritérií tlačidlom „Nastaviť“

Nastaviť premenné pre DATASET Faktúry

Použiť variant

Žiadne

Dátum od do:

[] 01.01.2020 31.12.2023

Výber Kapitoly:

CES

Zadajte Uzol hierarchie

Nastaviť Zrušiť

Zobrazí sa príbeh/výkaz príslušného datasetu s definovaným obsahom. Každý z príbehov môže byť definovaný na jednej prípadne viacerých záložkách.

SAP Příběhy Faktury

MINISTERSTVO
FINANCIÍ
SLOVENSKEJ REPUBLIKY

Faktúry

Účtovný okruh (1) (Volby) | IČO Objednávateľa (Volby) | IČO Dodávateľa (Volby) | Identifikátor faktúry (Volby) | Identifikátor zmluvy (Volby) | Identifikátor objednávky (Volby) | Dátum zaúčtovania faktúry (Volby) | Dátum úhrady (Volby)

DATASET: Faktúry

Identifikátor faktúry	Identifikátor zmluvy	Identifikátor objednávky	Zálohová faktúra	Názov Objednávateľa	IČO Objednávateľa	Objednávateľ ulica	Objednávateľ číslo	PSČ Objednávateľa	Obec Objednávateľa NUTS	Okres Objednávateľa NUTS	Kraj Objednávateľa NUTS	Krajina Objednávateľa
2022/0205100002	#	4500000017	#	Ministerstvo financií SR	00151742	Štefanovičova	5	817 82	# Nepriradené	# Nepriradené	# Nepriradené	# Nepriradené
2022/0205100004	#	4500000026	#	Ministerstvo financií SR	00151742	Štefanovičova	5	817 82	# Nepriradené	# Nepriradené	# Nepriradené	# Nepriradené
2022/0205100008	#	4500000026	#	Ministerstvo financií SR	00151742	Štefanovičova	5	817 82	# Nepriradené	# Nepriradené	# Nepriradené	# Nepriradené
2022/0205100010	#	4500000026	#	Ministerstvo financií SR	00151742	Štefanovičova	5	817 82	# Nepriradené	# Nepriradené	# Nepriradené	# Nepriradené
2022/0205100012	#	4500000037	#	Ministerstvo financií SR	00151742	Štefanovičova	5	817 82	# Nepriradené	# Nepriradené	# Nepriradené	# Nepriradené
2022/0205100013	#	4500000026	#	Ministerstvo financií SR	00151742	Štefanovičova	5	817 82	# Nepriradené	# Nepriradené	# Nepriradené	# Nepriradené

4 Práca s výkazmi

4.1 Filtrovanie výkazu

V rámci príbehu (výkazu) je možné využívať niekoľko spôsobov filtrovania dát vo výstupe (možnosť ich využitia závisí od štruktúry definovaného príbehu):

- Filter príbehu
- Ovládací prvok vstupu
- Konkrétny objekt/miniaplikácia

Filter príbehu (Aplikovanie filtra na celý obsah):

V prípade použitia je k dispozícii v páse pod menu. Aplikovaním filtra príbehu sa aktualizujú hodnoty vo všetkých záložkách príbehu (výkazu). Je ho možné pridať, nie je súčasťou príbehov datasetov.

The screenshot shows the SAP Analytics Cloud interface for a story named 'Faktúry'. The filter bar at the top contains several filters: 'Účtovný okruh (1) (Všetky)', 'IČO Objednávateľa (Všetky)', and 'IČO Dodávateľa (Všetky)'. A red box highlights the filter bar area, indicating the application of a filter to the entire content.

Ovládací prvok vstupu (aplikovanie filtra na vybrané objekty):

Ovládací prvok vstupu môže byť umiestnený na konkrétnej záložke príbehu a na základe jeho definície umožňuje filtrovanie všetkých miniaplikácií (objektov) na stránke, prípadne iba podskupiny objektov. Napr. filtrovanie podľa Dátumu zaúčtovania faktúry.

Aplikovanie filtra:

The screenshot shows the SAP Analytics Cloud interface for a story named 'Faktúry'. The filter bar at the top contains several filters: 'Účtovný okruh (1) (Všetky)', 'IČO Objednávateľa (Všetky)', 'IČO Dodávateľa (Všetky)', 'Identifikátor faktúry (Všetky)', 'Identifikátor zmluvy (Všetky)', 'Identifikátor objednávky (Všetky)', 'Dátum zaúčtovania faktúry (Všetky)', and 'Dátum úhrady (Všetky)'. A red box highlights the 'Dátum zaúčtovania faktúry' filter, which has a dropdown menu open showing a list of dates: 'Všetky', '15.08.2022', '19.09.2022', '26.09.2022', '29.09.2022', '05.10.2022', and '06.10.2022'. The table below shows the filtered data.

Identifikátor faktúry	Identifikátor zmluvy	Identifikátor objednávky	Zálohová faktúra	Názov Objednávateľa	IČO Objednávateľa	Objednávateľ ulica	Objednávateľ číslo	PSČ Objednávateľa	Obec Objednávateľa	Dátum zaúčtovania faktúry	Dátum úhrady	Objednávateľ NUTS	Kraj Objednávateľa NUTS	Krajina Objednávateľa
2022-0205100002	#	4500000017	#	Ministerstvo financií SR	00151742	Štefanovičova	5	817 82	# Nepriradené	19.09.2022	#	# Nepriradené	# Nepriradené	# Nepriradené
2022-0205100004	#	4500000026	#	Ministerstvo financií SR	00151742	Štefanovičova	5	817 82	# Nepriradené	26.09.2022	#	# Nepriradené	# Nepriradené	# Nepriradené
2022-0205100008	#	4500000026	#	Ministerstvo financií SR	00151742	Štefanovičova	5	817 82	# Nepriradené	29.09.2022	#	# Nepriradené	# Nepriradené	# Nepriradené
2022-0205100010	#	4500000026	#	Ministerstvo financií SR	00151742	Štefanovičova	5	817 82	# Nepriradené	05.10.2022	#	# Nepriradené	# Nepriradené	# Nepriradené
										06.10.2022	#	# Nepriradené	# Nepriradené	# Nepriradené

Vyfiltrované hodnoty tabuľky:

Faktúry

MINISTERSTVO
FINANCIÍ
SLOVENSKEJ REPUBLIKY

Faktúry

Účtovný okruh (1) (Všetky) | IČO Objednávateľa (Všetky) | IČO Dodávateľa (Všetky) | Identifikátor faktúry (Všetky) | Identifikátor zmluvy (Všetky) | Identifikátor objednávky (Všetky) | Dátum zaúčtovania faktúry (1) 15.08.2022 | Dátum úhrady (Všetky)

DATASET: Faktúry

Identifikátor faktúry	Identifikátor zmluvy	Identifikátor objednávky	Zálohová faktúra	Názov Objednávateľa	IČO Objednávateľa	Objednávateľ ulica	Objednávateľ číslo	PSČ Objednávateľa	Obec Objednávateľa NUTS	Okres Objednávateľa NUTS	Kraj Objednávateľa NUTS	Krajina Objednávateľa
2022/0205100012	#	4500000037	#	Ministerstvo financií SR	00151742	Štefanovičova	5	817 82	# Nepriradené	# Nepriradené	# Nepriradené	# Nepriradené

Konkrétny objekt:

Možnosť filtrovania na úrovni konkrétneho objektu/miniaplikácie (napr. konkrétna hodnota atribútu) použitím pravého tlačidla myši s využitím kontextového menu.

Faktúry

Účtovný okruh (1) (Všetky) | IČO Objednávateľa (Všetky) | IČO Dodávateľa (Všetky)

DATASET: Faktúry

Identifikátor faktúry	Identifikátor zmluvy	Identifikátor objednávky	Zálohová faktúra
2022/0205100002	#	4500000017	#
2022/0205100004	#	4500000026	#
2022/0205100046	#	4500000026	#
2022/0205100050	#	4500000026	#
2022/0205100053	#	4500000037	#
2022/0205100069	#	4500000026	#
2022/0205100013	#	4500000026	#

4.2 Interaktívna práca s objektami výkazu

V rámci príbehu (výkazu) nám jednotlivé použité typy objektov, ako napr. grafy a tabuľky poskytujú možnosť interaktívnej práce s nimi. Možnosti ponúknuté systémom sú pritom závislé od typu objektu, s ktorým pracujeme.

Napr. **Tabuľka** (súčasť príbehov DataSetov)

Interaktívnych akcie sa dynamicky menia v závislosti od toho, kde ich aktivujeme.

Vyvolaním kontextového menu na úrovni celej tabuľky sa zobrazí menu s akciami relevantnými pre celú tabuľku.

DATASET: Faktúry

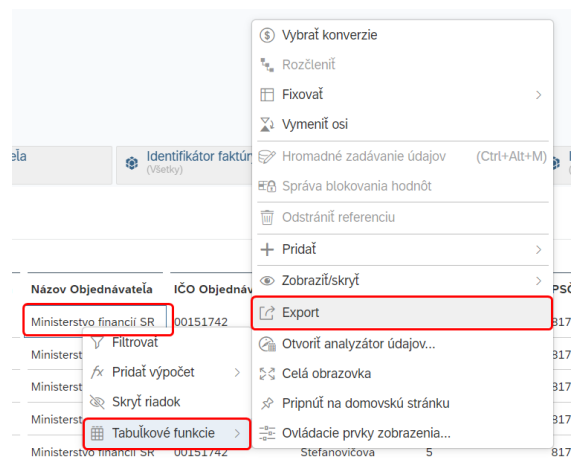
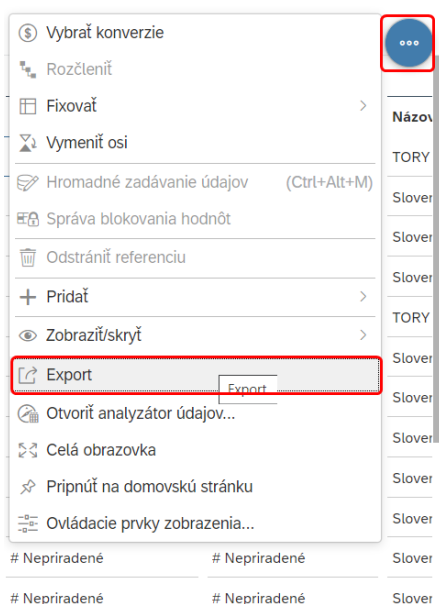
2022/0205100042	#	#	#	Ministerstvo financií SR	00151742	Štefanovičova	5	817 82	# Nepriradené	# Nepriradené	# Nepriradené	# Nepriradené
2022/0205100045	#	4500000112	#	Ministerstvo financií SR	00151742	Štefanovičova	5	817 82	# Nepriradené	# Nepriradené	# Nepriradené	# Nepriradené
2022/0205100046	#	4500000107	#	Ministerstvo financií SR	00151742	Štefanovičova	5	817 82	# Nepriradené	# Nepriradené	# Nepriradené	# Nepriradené
2022/0205100050	#	4500000107	#	Ministerstvo financií SR	00151742	Štefanovičova	5	817 82	# Nepriradené	# Nepriradené	# Nepriradené	# Nepriradené
2022/0205100053	#	4500000107	#	Ministerstvo financií SR	00151742	Štefanovičova	5	817 82	# Nepriradené	# Nepriradené	# Nepriradené	# Nepriradené
2022/0205100069	#	4500000135	#	Ministerstvo financií SR	00151742	Štefanovičova	5	817 82	# Nepriradené	# Nepriradené	# Nepriradené	# Nepriradené
2022/0205100098	#	#	#	Ministerstvo financií SR	00151742	Štefanovičova	5	817 82	# Nepriradené	# Nepriradené	# Nepriradené	# Nepriradené
2022/0205100103	#	4500000347	#	Ministerstvo financií SR	00151742	Štefanovičova	5	817 82	# Nepriradené	# Nepriradené	# Nepriradené	# Nepriradené
2022/0205100104	#	4500000348	#	Ministerstvo financií SR	00151742	Štefanovičova	5	817 82	# Nepriradené	# Nepriradené	# Nepriradené	# Nepriradené
2022/0205100127	#	4500000367	#	Ministerstvo financií SR	00151742	Štefanovičova	5	817 82	# Nepriradené	# Nepriradené	# Nepriradené	# Nepriradené
2022/0205100128	#	4500000368	#	Ministerstvo financií SR	00151742	Štefanovičova	5	817 82	# Nepriradené	# Nepriradené	# Nepriradené	# Nepriradené
2022/0205100132	#	4500000404	#	Ministerstvo financií SR	00151742	Štefanovičova	5	817 82	# Nepriradené	# Nepriradené	# Nepriradené	# Nepriradené
2022/0205100143	#	4500000445	#	Ministerstvo financií SR	00151742	Štefanovičova	5	817 82	# Nepriradené	# Nepriradené	# Nepriradené	# Nepriradené
2022/0205100144	#	4500000446	#	Ministerstvo financií SR	00151742	Štefanovičova	5	817 82	# Nepriradené	# Nepriradené	# Nepriradené	# Nepriradené
2023/0205100002	#	4500000458	#	Ministerstvo financií SR	00151742	Štefanovičova	5	817 82	# Nepriradené	# Nepriradené	# Nepriradené	# Nepriradené
2023/0205100003	#	4500000458	#	Ministerstvo financií SR	00151742	Štefanovičova	5	817 82	# Nepriradené	# Nepriradené	# Nepriradené	# Nepriradené
2023/0205100004	#	4500000458	#	Ministerstvo financií SR	00151742	Štefanovičova	5	817 82	# Nepriradené	# Nepriradené	# Nepriradené	# Nepriradené

Kontextové menu vyvolané pravým tlačidlom myši na jednotlivom prvku tabuľky (napr. na konkrétnom riadku) ponúka užívateľovi akcie relevantné pre príslušný prvok, ako napr.:

Objednávateľ číslo	PSČ Objednávateľa	Obec Objednávateľa NUTS	Okres Objednávateľa NUTS	Kraj Objednávateľa NUTS	Krajina Obj
817 82	# Nepriradené	# Nepriradené	# Nepriradené	# Nepriradené	# Nepriradené
817 82	# Nepriradené	# Nepriradené	# Nepriradené	# Nepriradené	# Nepriradené
<div style="border: 1px solid gray; padding: 5px;"> <ul style="list-style-type: none"> Pohyblivá minimálna hodnota Pohyblivá maximálna hodnota Kumulovaný súčet Kumulovaný súčet, ktorý je rôzny od nuly, má hodnotu null alebo obsahuje chybu Kumulovaný súčet zaokrúhlených hodnôt Kumulovaný počet všetkých detailných hodnôt Kumulovaný počet všetkých detailných hodnôt, ktoré nie sú nula, alebo obsahujú nulu či chybu Pohyblivý priemer Pohyblivý priemer, ktorý nie je nula, alebo obsahuje nulu či chybu Poradové číslo Olympijské poradové číslo </div> <div style="border: 1px solid gray; padding: 5px; margin-top: 5px;"> <ul style="list-style-type: none"> Filtrovať Pridať výpočet Skryť riadok Tabuľkové funkcie </div>					
817 82	# Nepriradené	# Nepriradené	# Nepriradené	# Nepriradené	# Nepriradené

4.3 Export tabuľky

Obsahy tabuliek príbehu (výkazu) je možné exportovať na lokálny disk používateľa vo formáte .xlsx, alebo .csv pomocou ikony pre akcie (rovnako je možné vyvolať príslušnú funkciu exportu aj pomocou tabuľkových funkcií v kontextovom menu vyvolanom na jednotlivých prvkoch tabuľky).



V časti Export definujeme požadovaný formát výstupu v rozbaľovacom menu pre Typ súboru.

Export

Názov:

DATASET: Faktúry

Typ súboru

CSV
CSV
XLSX
Ponau

Zahnmúť formátovanie čísel (skonvertuje čísla na reťazce) ⓘ

Zjednoduší hierarchiu (zachovať všetky úrovne v jednom stĺpci)

Oddeľovač CSV

Čiarka ,

ⓘ Vlastné bunky nebudú exportované.

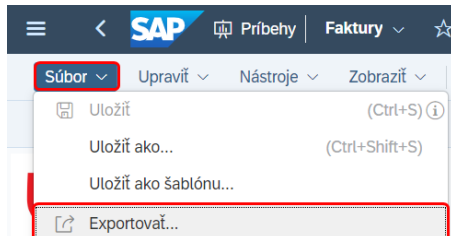
OK Zrušiť

Definované nastavenia exportu potvrdíme tlačidlom OK.

V závislosti od nastavenia prehliadača systém obsah tabuľky uloží do súboru na definovanom mieste lokálneho disku, alebo nás vyzve na určenie cesty uloženia súboru.

4.4 Export výkazu

Príbeh (výkaz) je možné exportovať na lokálny disk používateľa vo formáte .PDF, PowerPoint prezentácie .pptx, Prezentácie Google prostredníctvom položky menu **Súbor** → **Exportovať...**



V časti **Exportovať príbeh ako...** definujeme:

- v časti Typ súboru požadovaný výstupný formát v rozbaľovacom menu,
- v časti Všeobecné nastavenia rozsah stránok (záložiek príbehu) pre export, Vloženie dodatku (technické informácie k príbehu ako filter príbehu a podobne) .

Exportovať príbeh ako...

▼ Typ súboru

PDF

▼

PDF

▼

PowerPoint (.pptx)

Prezentácie Google

Rozsah stránok

Všetky

Rozsah:

Zahnúť stránky zostavy do exportu (beta) ⓘ

Aktivácia exportu na pozadí ⓘ

Vložiť dodatok

Dávkový export

Dávkový export podľa filtra príbehu ⓘ

Vybrať existujúci filter

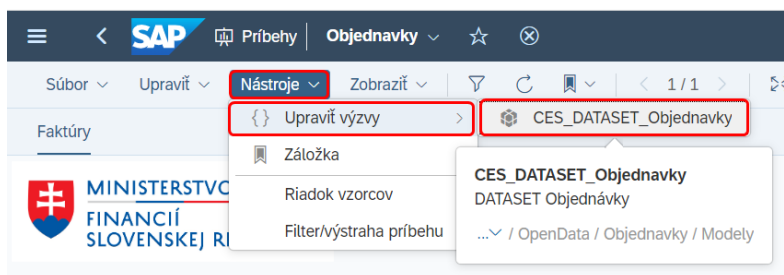
Spustenie exportu realizujeme prostredníctvom tlačidla .

V prostredí webového prehliadača sme informovaní o stave procesu exportu.

V závislosti od nastavenia prehliadača systém generovaný výkaz buď uloží súbor na definované miesto na lokálnom disku, alebo nás vyzve na cestu uloženia súboru.

4.5 Zmena výberových kritérií príbehu

Zmenu vstupných výberových kritérií príbehu je možné vyvolať prostredníctvom položky menu **Nástroje** → **Upraviť výzvy** → „Názov datasetu“



Nastaviť premenné pre DATASET Objednávky

Použiť variant

Žiadne

Dátum od do:

[] 01.01.2020 28.02.2023

Výber Kapitoly:

CES

Zadajte Uzol hierarchie

Nastaviť Zrušiť

5 Prílohy

č.	Názov dokumentu	Autor	Súbor
1.			
2.			
3.			
4.			
5.			