

## POUŽÍVATEĽSKÁ PRÍRUČKA PRE PROJEKT CES

Aplikačný modul M19 – Nákladové účtovníctvo

Výkazníctvo

**Autori:**

**Dátum vyhotovenia:**

30.11.2023

### História zmien

Verzia	Dátum verzie	Revidoval	Popis zmien	Názov súboru
1.0	16.01.2023			M19_PP_Výkazníctvo V1.0
2.0	30.11.2023		Doplnená Kapitola 2.6 Rozšírenie výkazníctva	M19_PP_Výkazníctvo V2.0
3.0	7.5.2026	Lubomír Pitoňák	Doplnená Kapitola 2.6.4 Oblasť Vnútropodnikové účtovanie Nemocnice	M19_PP_Výkazníctvo V3.0

## Obsah

1	Úvod.....	3
1.1	Účel dokumentu.....	3
1.2	Zoznam skratiek.....	3
1.3	Vysvetlenie pojmov.....	3
2	Reporting (výkazníctvo).....	5
2.1	Práca s výkazníctvom (web dynpro).....	5
2.2	Spustenie výkazov a aktualizácie údajov.....	5
2.3	Lišta filtrovania vstupných údajov.....	8
2.3.1	Práca s variantami náhľadov (uloženie nastavenia vstupných údajov).....	8
2.3.2	Nastavenie filtrov.....	15
2.4	Navigačný panel.....	17
2.5	Funkcie pre riadenie obsahu.....	20
2.5.1	Úprava zobrazenia obsahu.....	21
2.5.2	Hierarchické zobrazenia obsahu.....	22
2.5.3	Rozbalenie vlastností obsahu.....	26
2.5.4	Triedenie obsahu.....	28
2.5.5	Ukazovatele (formátovanie čísel a podmienené formátovanie).....	28
2.5.6	Filter (doplnkové filtrovanie obsahu).....	31
2.5.7	Súčet obsahu.....	38
2.5.8	Záložky (uloženie nastavenia panelu pre riadenie obsahu a navigačného panela).....	39
2.5.9	Export údajov.....	40
2.6	Rozšírenie výkazníctva.....	41
2.6.1	Oblasť KPI Autodoprava.....	42
2.6.2	Oblasť KPI Budov.....	49
2.6.3	Oblasť KPI personálne.....	53
2.6.4	Oblasť Vnútropodnikové účtovanie Nemocnice.....	59
3	Prílohy.....	64

# 1 Úvod

## 1.1 Účel dokumentu

Modulová používateľská príručka je spracovaná tak, aby v jednotlivých kapitolách predstavovala aktivity, ktoré sú popísané v schválenej DŠR2, DŠR3 a zároveň boli kapitoly naviazané na jednotlivé SAP objekty.

Cieľom takéhoto postupu je s využitím vzájomnej logiky doteraz spracovaných a schválených dokumentov v podobe DŠR2, DŠR3 procesných dokumentov, toto prepojenie sumarizovať do modulovej používateľskej príručky. Z uvedeného je zrejmé, že takto pripravená príručka v rukách používateľa (HOG/OG/...) bude návodom, ako správne realizovať príslušný modulový proces výkazníctva.

Každý modul, ktorý pracuje s workflow, ho zaradí do svojej príručky tak, aby bol tento proces implementovaný v rámci modulového dokumentu.

Takto pripravená príručka bude aj naďalej aktualizovaná, rozširovaná a dopĺňaná.

## 1.2 Zoznam skratiek


V tejto podkapitole je uvedený zoznam skratiek v podobe jeho zotriedeného zoznamu. Tabuľka je zhrnutím skratiek identifikovaných a používaných v rámci tejto príručky.

Skratka	Vysvetlenie
ID	Identifikátor (kľúč) kmeňových údajov z číselníka
URL	Odkaz na zdroj, ktorý špecifikuje umiestnenie v sieti a mechanizmus na jeho získanie.

## 1.3 Vysvetlenie pojmov

V tejto podkapitole je uvedený zoznam vysvetlení jednotlivých pojmov v podobe jeho zotriedeného zoznamu. Tabuľka je zhrnutím pojmov identifikovaných a používaných v rámci tejto príručky.

Pojem	Vysvetlenie
*	V rôznych grafických vyobrazeniach príručky sa objaví symbol „ * “ hviezdička s červeným podfarbením, nachádza sa za názvom poľa. V rámci aktuálne otvorených okien systému, sa takto označuje miesto, ktoré musia byť vyplnené, pred vykonaním požadovanej akcie. V zmysle zabezpečenia správneho fungovania štandardu sa jedná o povinné pole.
CheckBox	Nástroj na označovanie a viacnásobný výber údajov zo systému.
Číselník	Číselníky ako zoznam pevných hodnôt bude ponúkaný používateľovi počas spracovania jednotlivých procesov (v rámci informačného systému). Číselník bude zobrazený pomocou nápovedy vyhľadávania (matchcode).
Dimenzia	Všeobecný súbor záznamov kmeňových objektov nákladového účtovníctva alebo ich číselných ukazovateľov.
Drag&Drop	Funkcia chyt' a pust' vykoná zmeny v navigačnom paneli. Sleduje pozície kurzora myši a to od doby uchopenia objektu, zaznamenáva pohyb objektu až po pozíciu kde bude objekt upustený/vložený.
Kmeňový záznam	Ide o definovaný objekt s potrebnými atribútmi, skladá sa z viacerých polí. Kmeňové záznamy sa zakladajú postupne podľa potreby na systéme a za správu kmeňových údajov zodpovedná vždy konkrétna oblasť. Kmeňové záznamy sa

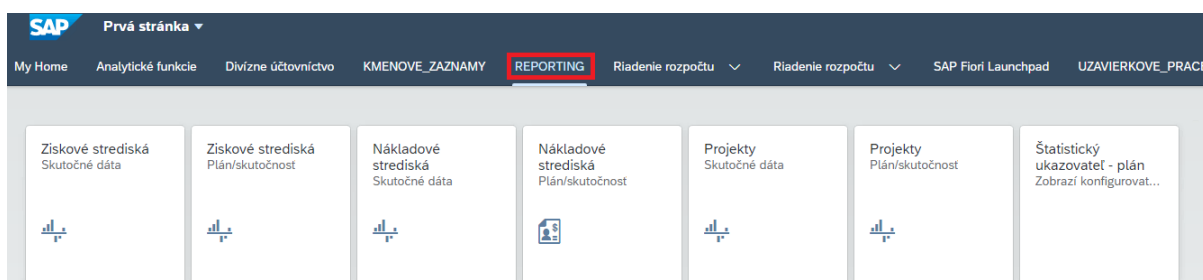
Pojem	Vysvetlenie
	využívajú následne v procesoch všetkých oblastí v rámci systému ako číselník hodnôt.
MatchCode	Nástroj na vyhľadávanie dátových záznamov v systéme (nároveň vyhľadávania). Niektoré polia sú vyplňané výberom zo skupiny prípustných údajov. Pri nastavení kurzora do poľa s touto možnosťou bude zobrazená ikona  . Kliknutím na tlačidlo sa zobrazia možné hodnoty zadania pre dané pole. To isté umožňuje aj klávesa F4 alebo stlačenie pravého tlačidla na myši a výber riadku F4.
Navigačný panel	Nástroj na nastavenie a zmenu usporiadania obsahu aplikácie, vo forme zvislého zoznamu. V rámci príslušnej aplikácie umožňuje vykonávať používateľom aktivity, prechádzať alebo nájsť existujúce obchodné údaje a zobraziť tak ponuku použiteľných objektov v základnom tabuľkovom rozvrhu.
Panel filtrov	Lišta pre filtrovaný zoznam položiek sa použije pre obmedzenie obsahu vstupných údajov. Na spracovanie zložitých zoznamov s viacerými filtermi poskytuje panel filtrov prispôsobiteľné sady filtrov (varianty).
Parameter	Ako premenné objektov a procesov budú relevantné pre riadenie udalostí. Obsahom parametra budú informácie z aplikačného systému o aplikačnom objekte.
RadioButton	Tlačidlo poskytne možnosť vybrať len jednu možnosť z mnohých.
Ukazovateľ	Súbor číselných hodnôt respektíve jednotlivých pohybových údajov vzťahujúcich sa ku kmeňovým záznamom objektov nákladového účtovníctva.
Účet hlavnej knihy	Z pohľadu nákladového účtovníctva sa jedná o objekt reprezentujúci nákladový druh.
Účtovný okruh	Objekt v rámci systému reprezentovaný účtovnou jednotkou.
Variant zobrazenia	Ovládací prvok nastavenia. Uloženie informácií o nastavení zobrazenia. Napríklad nastavenie parametrov filtrov, výberových polí a ich rozloženia. Umožní sa tak nastavenie riadiacich parametrov ovládania ako sú poradie zoradenia, nastavenie filtrov a skupiny, viditeľnosť stĺpcov a rozloženie tabuľky alebo grafu. Riadená správa variantov bude umožňovať užívateľovi načítať, ukladať, meniť a udržiavať varianty.
Web dynpro	Používateľské rozhranie vykresľované podľa webového štandardu. Vývoj podnikových aplikácií na strane servera. Príslušné aplikácie tak budú práve na jeho základe riadené štandardizovanými princípmi používateľského rozhrania.
KPI	Ekonomický indikátor, ktorý v sebe kombinuje finančnú hodnotu (náklad, výnos) a inú entitu (najazdené km, plochu, počet zamestnancov..).

## 2 Reporting (výkazníctvo)

Obsahom v katalógu „REPORTING“ sú aplikácie FIORI pre zobrazovanie štandardných ale aj používateľských foriem výkazov (variantov). Obsah údajov týchto aplikácií umožní vyhodnocovať finančné alebo nefinančné ukazovatele. Finančné výkazy sú rozdelené do viacerých aplikácií, podľa miesta vzniku nákladov a tržieb. Základné triedenie výkazov je teda založené na priradení ukazovateľov k nákladovému stredisku, ziskovému stredisku alebo k neinvestičným prvkom ŠPP. Nefinančné výkazy je umožnené zobraziť pomocou výkazu štatistických ukazovateľov. Prístup k aplikáciám výkazníctva a samotným údajom je zabezpečený prostredníctvom priradenia rolí.

Prostredie:

FIORI katalóg aplikácií



Spustením katalógu sa zobrazí zoznam dostupných finančných a nefinančných výkazov pre kontrolingové účely.

### 2.1 Práca s výkazníctvom (web dynpro)

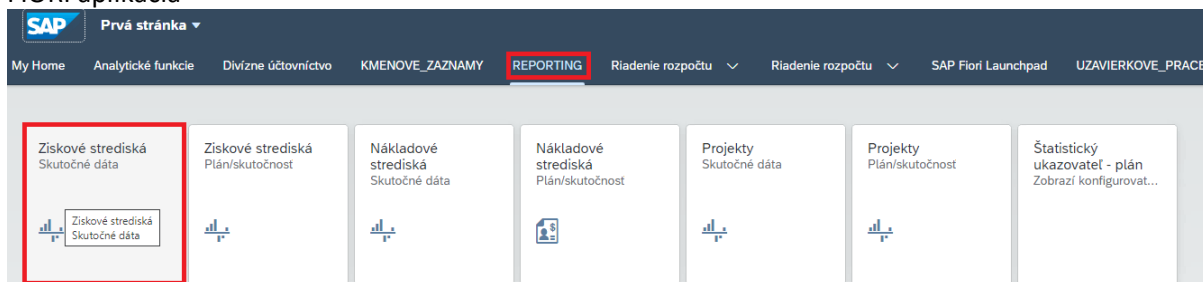
Výhodou Web Dynpro oproti SAP GUI je oddelenie medzi obchodnou logikou a užívateľským rozhraním. Z uvedeného dôvodu, používateľskej prívetivosti a jednoduchosti prispôsobenia výkazov bude pre prácu s výkazníctvom štandardne využívané webové prostredie aplikácií FIORI. Spustenie a úprava aplikácií výkazníctva v zmysle organizačných alebo používateľských potrieb nákladového účtovníctva tak bude realizovaná štandardizovanými princípmi. Nasledujúce názorné príklady zobrazujú prácu s výkazníctvom Web dynpro.

### 2.2 Spustenie výkazov a aktualizácie údajov

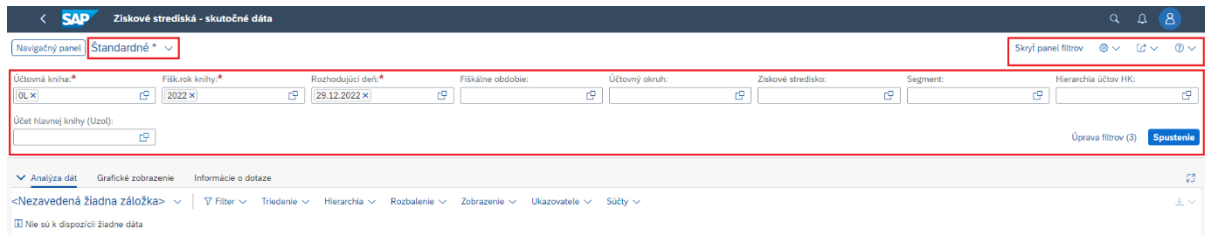
Štandardizované princípy pre prácu s výkazmi napríklad ziskových stredísk.

Prostredie:

FIORI aplikácia

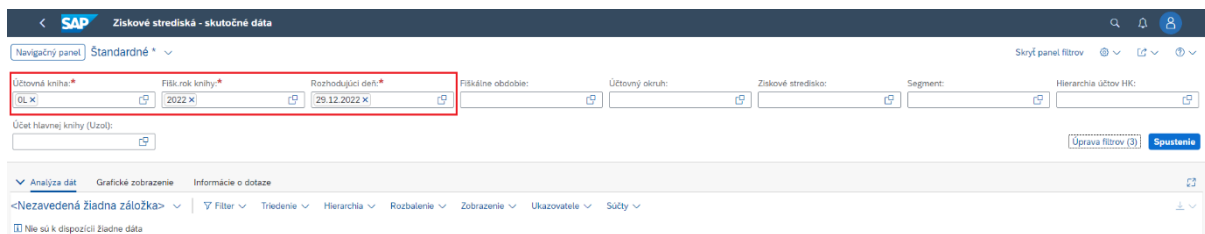


Spustením aplikácie sa štandardne zobrazí nasledujúce okno, ktoré v ktorom je preddefinovaná množina vstupných polí. Hodnoty zadané v týchto poliach, obmedzujú množinu údajov pre prácu s výkazom.



**POZN:**

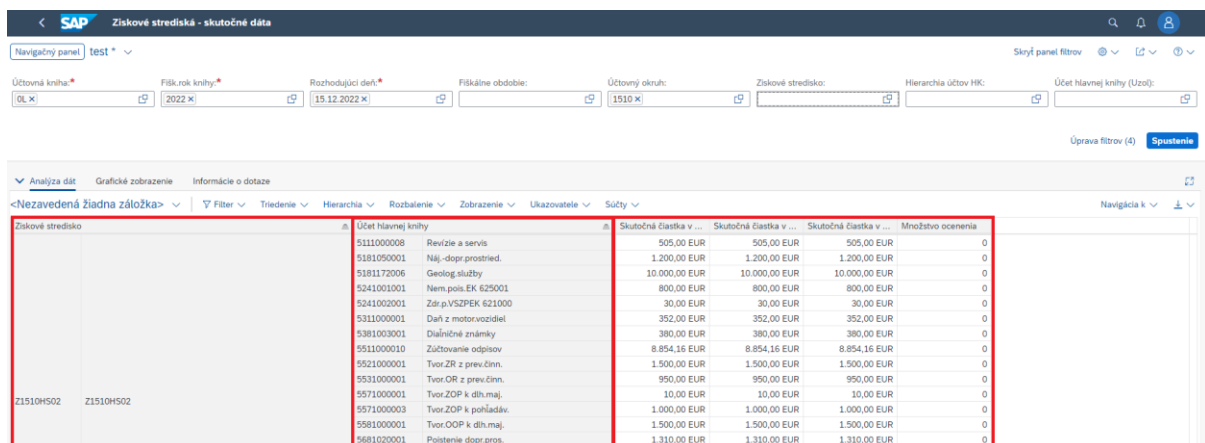
Povinné polia sú označené červenou hviezdikou. Požadované/povinné štandardné polia pre vytvorenie výkazu aplikáciou sú označené červenou hviezdikou a ich hodnoty sú systémovo predvolené.



**POZN:**

Pri prechádzaní príručkou a systémom je vhodné si všimnúť, že ak je tlačidlo „Spustenie“ súčasťou určitých panelov alebo okien v rámci aplikácie, znamená to, že táto časť stránky nie je obnovovaná automaticky ale manuálne. Pre vykonanie požadovanej úlohy v prípade aktualizácie filtrovania a zobrazenia údajov je tak potrebné stlačiť tlačidlo „Spustiť“, inak sa akcia aktualizácie údajov nevykoná.

Pre štandardné zobrazenie čiastok za aktuálny rok v rozsahu účtovných záznamov až po aktuálny dátum účtovania a v rámci účtovnej knihy sa tak požaduje vykonať manuálne stlačenie tlačidla „Spustenie“ **Spustenie**. Výkaz zobrazí tabuľku s dimenziami ziskových stredísk, nákladových druhov a štandardných ukazovateľov pre ziskové strediská.

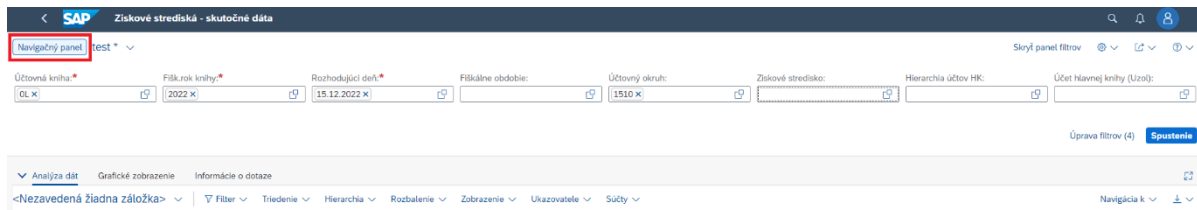


Ziskové stredisko	Účet hlavnej knihy	Skutočná čiastka v ...	Skutočná čiastka v ...	Skutočná čiastka v ...	Množstvo ocenenia
	5111000008 Revízie a servis	505,00 EUR	505,00 EUR	505,00 EUR	0
	5181050001 Naj.-dopr.prostried.	1.200,00 EUR	1.200,00 EUR	1.200,00 EUR	0
	5181172006 Geolog.sluzby	10.000,00 EUR	10.000,00 EUR	10.000,00 EUR	0
	5241001001 Nem.pois.EK 625001	800,00 EUR	800,00 EUR	800,00 EUR	0
	5241002001 Zar.p.VSDPEK 621000	30,00 EUR	30,00 EUR	30,00 EUR	0
	5311000001 Daň z motor.vocidiel	352,00 EUR	352,00 EUR	352,00 EUR	0
	5361003001 Daňové známky	380,00 EUR	380,00 EUR	380,00 EUR	0
	5511000010 Zúčtovanie odpisov	8.854,16 EUR	8.854,16 EUR	8.854,16 EUR	0
	5521000001 Tvor.ZR z prev.činn.	1.500,00 EUR	1.500,00 EUR	1.500,00 EUR	0
	5531000001 Tvor.OR z prev.činn.	950,00 EUR	950,00 EUR	950,00 EUR	0
	5571000001 Tvor.ZOP k dlh.maj.	10,00 EUR	10,00 EUR	10,00 EUR	0
	5571000003 Tvor.ZOP k pohľadáv.	1.000,00 EUR	1.000,00 EUR	1.000,00 EUR	0
	5581000001 Tvor.OOP k dlh.maj.	1.500,00 EUR	1.500,00 EUR	1.500,00 EUR	0
	5681020001 Poistenie dopr.pros.	1.310,00 EUR	1.310,00 EUR	1.310,00 EUR	0

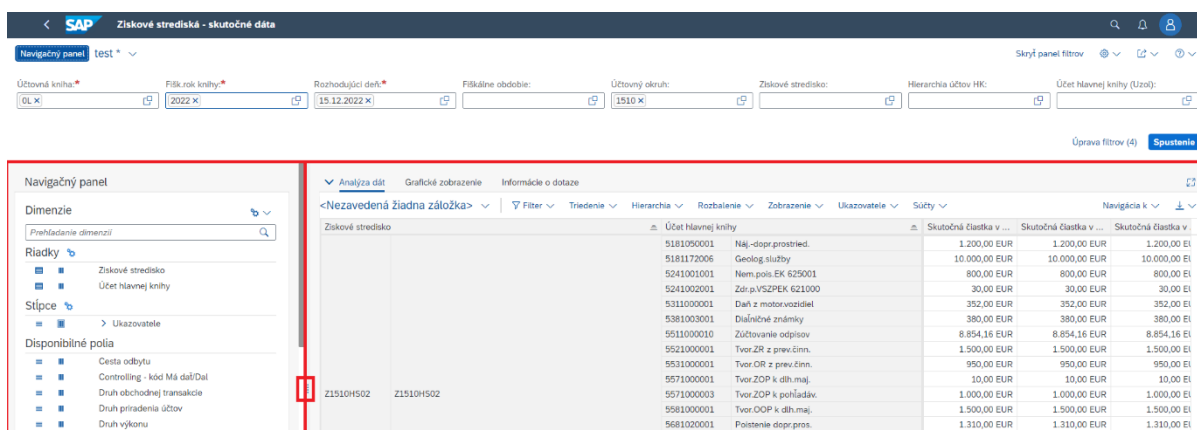
**POZN:**


Stránka sa môže skladať z viacerých častí, napríklad teda aktualizácia údajov v paneli filtrov môže vyžadovať manuálne spustenie. Zmeny realizované v navigačnom paneli spustenie vyžadovať nemusia, viď nasledujúci príklad.

Pokračujte stlačením tlačidla „Navigačný panel“ Navigačný panel.



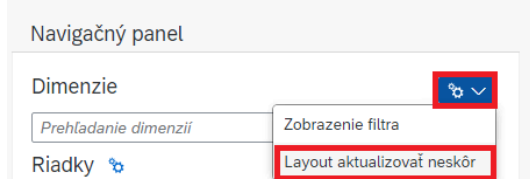
Vo webovom prehliadači sa obrazí nasledujúce okno:



Vľavo sa nachádza „Navigačný panel, ktorým slúži ako zásobník dostupných polí a umožňuje vykonanie rôznych akcií. Vpravo sa zobrazujú analyzované dáta. Šírku okien je možné upraviť uchopením stredovej lišty za tlačidlo  a následným posunom do strán. Aktualizácie údajov v paneli filtrov, ktoré sú nad vyznačenými časťami sa štandardne nevykonajú automaticky avšak aktualizácie údajov v navigačnom paneli vľavo sa štandardne vykonávajú automaticky.

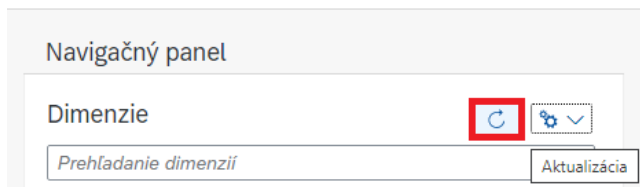
**POZN:**

Avšak aj pre akcie navigačného panela platí, že užívateľ môže nastaviť „layout aktualizovať neskôr“.



**POZN:**

Po nastavení funkcie „Layout/šablónu aktualizovať neskôr“ sa v rámci navigačného panela objaví tlačidlo pre manuálne vykonanie aktualizácie údajov. Toto nastavenie je odporúčané prednastaviť v prípade prác s rozsiahlymi tabuľkami a kde vykonanie viacerých akcií v navigačnom paneli spôsobuje problém s nepriaznivou dĺžkou doby načítania údajov.

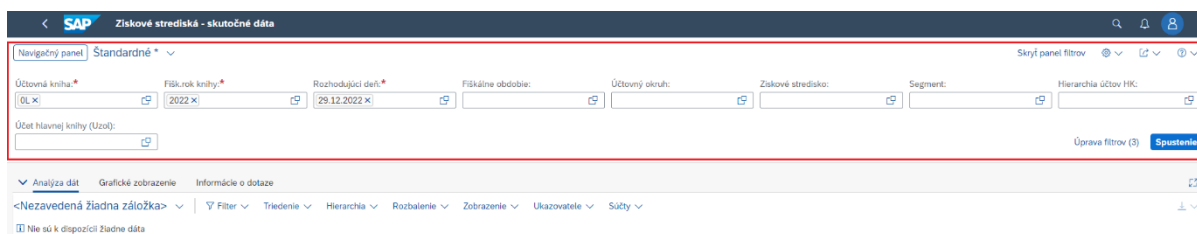


## 2.3 Lišta filtrovania vstupných údajov

Aby používateľ našiel v aplikácii relevantné údaje, musí nastaviť alebo načítať rôzne nastavenia filtra.

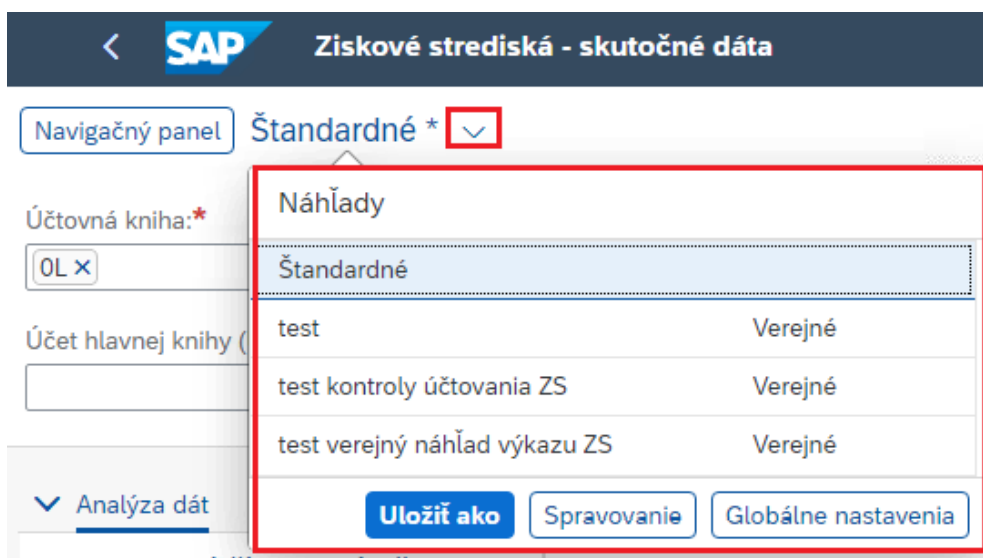
### 2.3.1 Práca s variantami náhľadov (uloženie nastavenia vstupných údajov)

Používateľ má v rámci výkazníctva k dispozícii štandardné náhľady na obsah údajov, s ktorými aplikácia na výkazníctvo pracuje. Obsahovú stránku výkazu je tak primárne definovaná cez znázornenú lištu filtrovania údajov.

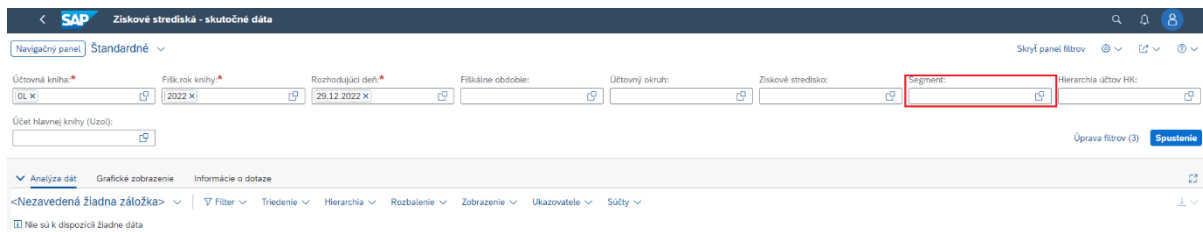


Na obrázku je zvýraznená lišta filtra, ktorý filtruje zoznamy položiek a tabuľky podľa rôznych kritérií filtra.

Pre nastavenie zdrojových údajov môžete používateľ použiť jednoduché alebo aj zložité zoznamy filtrov. Na spracovanie zložitých zoznamov s viacerými filterami poskytuje panel filtrov preddefinované, prispôbitelné sady filtrov (varianty). Vedľa tlačidla „Navigačný panel“ je vpravo uvedený názov „Náhľadu“ stránky. Názov stránky zobrazuje aktívny variant. Kliknutím na rozbaľovaciu ponuku vedľa názvu náhľadu sa otvorí okno ponuky, ktoré zobrazuje všetky dostupné varianty pre používateľa. Aktuálne aktívny variant je zvýraznený. Na načítanie iného variantu si používateľ jednoducho vyberie jeden zo zoznamu.

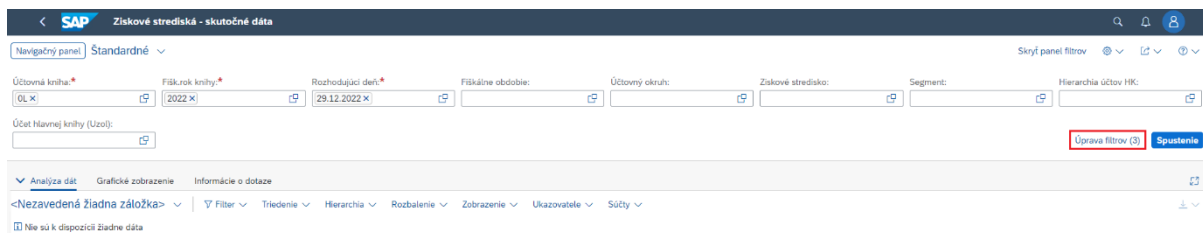


Ak je vyhovujúce, že štandardne preddefinované hodnoty prvých troch povinných polí, ktoré vyplňa systém je vyhovujúce ale napríklad pole „Segment“ nie je dôležité pre aktuálny výkaz ziskového strediska, môžeme skryť jeho zobrazenie z lišty filtrov (funkcia úpravy filtra).



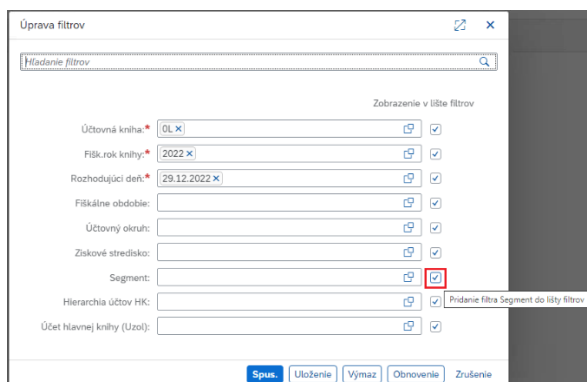
The screenshot shows the SAP interface for 'Ziskové strediská - skutočné dáta'. The filter list at the bottom includes 'Účtovná kniha', 'Fiskálny rok', 'Rozhodujúci deň', 'Fiskálne obdobie', 'Účtovný okruh', 'Ziskové stredisko', 'Segment', and 'Hierarchia účtov HK'. The 'Segment' field is highlighted with a red box.

Vykonáme tak stlačením tlačidla „Úprava filtrov“.

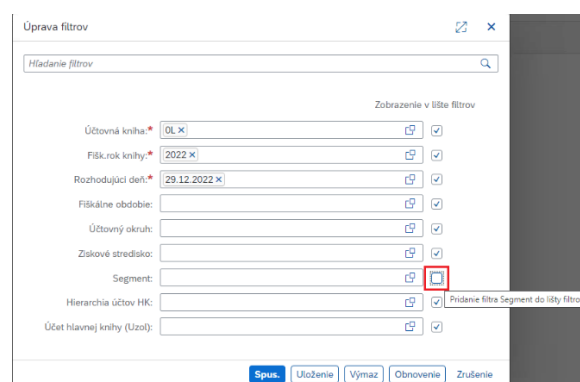


The screenshot shows the same SAP interface, but the 'Úprava filtrov' button in the bottom right corner is highlighted with a red box.

Po stlačení tlačidla „Úprava filtrov“ sa zobrazí panel, kde môže zrušiť výber ľavým tlačidlom myši a tým deaktivujeme označenie „CheckBox-u“.



The 'Úprava filtrov' dialog box is shown. The 'Zobrazenie v lište filtrov' section lists various filters with checkboxes. The 'Segment' checkbox is checked and highlighted with a red box.



The 'Úprava filtrov' dialog box is shown. The 'Zobrazenie v lište filtrov' section lists various filters with checkboxes. The 'Segment' checkbox is now unchecked and highlighted with a red box.

Pre uloženie náhľadu stlačte tlačidlo „Uloženie“.

### Úprava filtrov

Hľadanie filtrov

Zobrazenie v lište filtrov

Účtovná kniha:*	0L x		<input checked="" type="checkbox"/>
Fišk.rok knihy:*	2022 x		<input checked="" type="checkbox"/>
Rozhodujúci deň:*	29.12.2022 x		<input checked="" type="checkbox"/>
Fiškálne obdobie:			<input checked="" type="checkbox"/>
Účtovný okruh:			<input checked="" type="checkbox"/>
Ziskové stredisko:			<input checked="" type="checkbox"/>
Segment:			<input type="checkbox"/>
Hierarchia účtov HK:			<input checked="" type="checkbox"/>
Účet hlavnej knihy (Uzol):			<input checked="" type="checkbox"/>

**Spus.** **Uloženie** **Výmaz** **Obnovenie** **Zrušenie**

**POZN:**

Keďže predvolený náhľad, ktorý plánujeme uložiť je zobrazenie „Štandardné“, po stlačení tlačidla „Uloženie“ sa zobrazí panel uloženia náhľadu (Uloženie view). Ak by mal používateľ aktívny iný náhľad ako štandardný, uloženie sa vykoná v náhľade, ktorý má práve otvorený. Štandardný variant je chránený a preto sa zobrazí nižšie znázornený panel pre uloženie, ktorý súži pre vytvorenie nového zobrazenia.

### Uloženie view

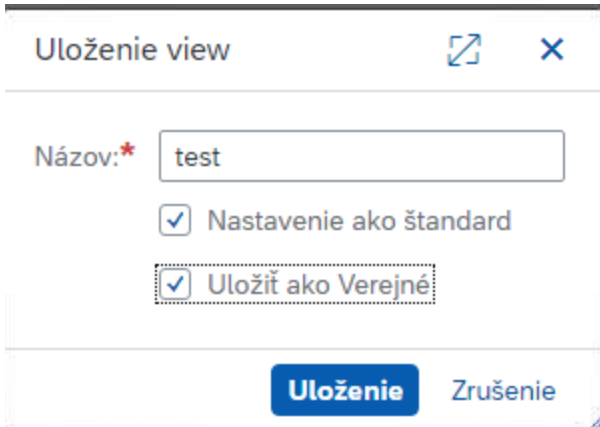
Názov:\*

Nastavenie ako štandard

Uložiť ako Verejné

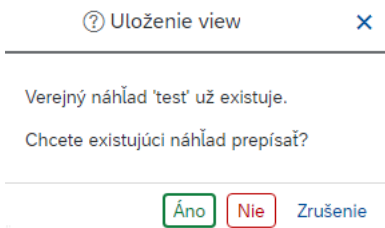
**Uloženie** **Zrušenie**

Do povinného poľa „Názov“ zadajte ľubovoľný textový výraz (nepoužívajte hanlivé výrazy). Pre vyobrazený testovací príklad je zvolený názov „test“. Ak zaškrtneme CheckBox „Nastavenie ako štandard“ znamená to, že zobrazenie sa pre používateľa štandardne prednastaví ako východiskové pri opätovnom otvorení aplikácie. Ak zaškrtneme CheckBox „Uložiť ako Verejné“, náhľad bude dostupný aj pre iných používateľov.



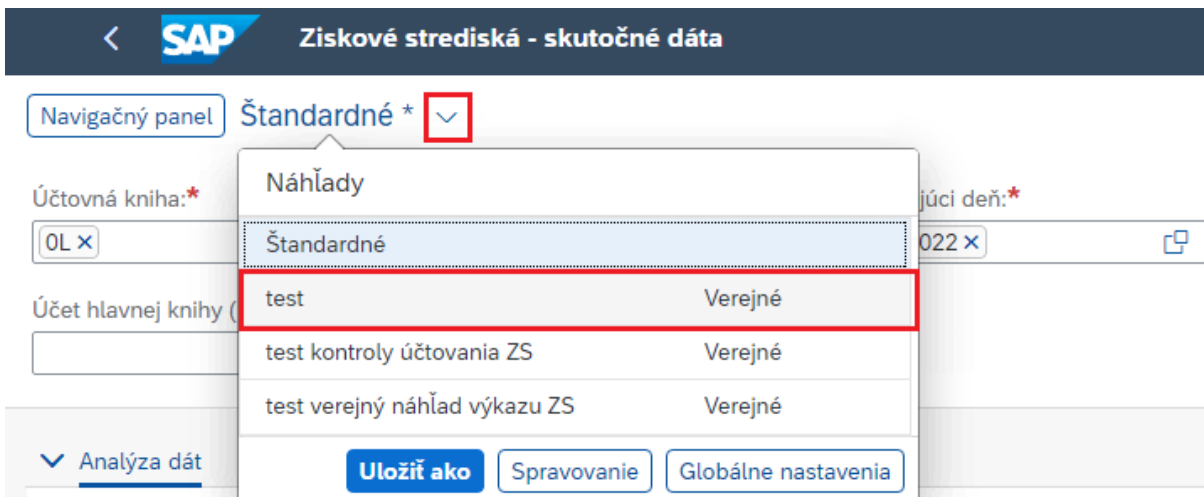
POZN:

Ak by existoval náhľad so zhodným názvom, zobrazí sa Vám oznámenie s možnosťami voľby: „Áno“, „Nie“ alebo „Zrušenie“.



POZN:

Ak chceme vytvoriť nový náhľad na obsah avšak ako východiskový, by nebol Štandardný variant náhľadu ale nejaký iný, k aktuálnemu zoznamu dostupných (uložených) variánt sa dostaneme cez rozbaľovací zoznam náhľadov a ľavým tlačidlom myši aktivujete požadovaný náhľad pre úpravu, napríklad „test“.



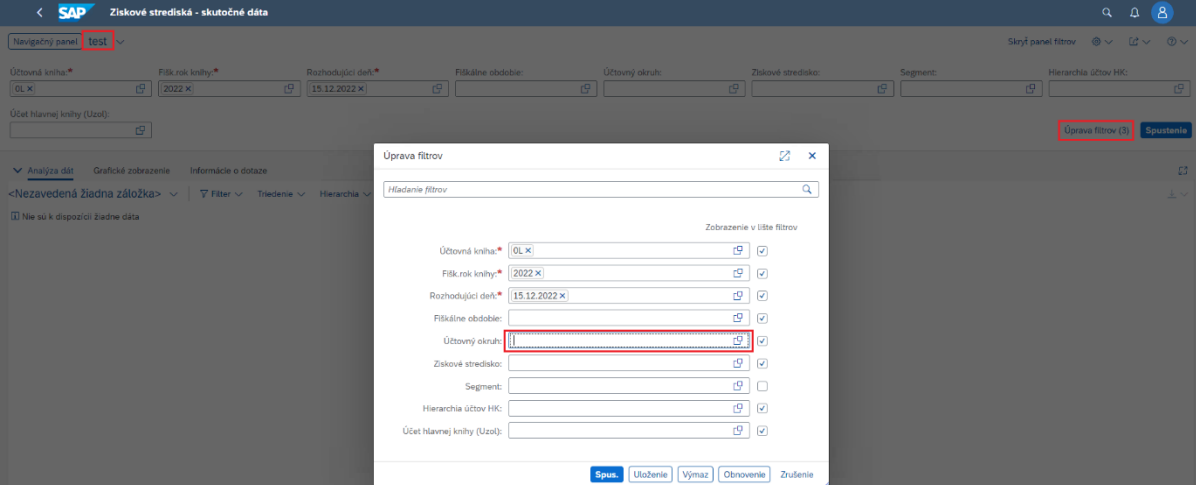
Ako môžete vidieť, zmena náhľadu je aktivovaná.

**SAP** Ziskové strediská - skutočné dáta

Navigačný panel **test**

Účtovná kniha:\*        Fišk.rok knihy:\*

Vykonajte požadované úpravy na paneli filtrov. Do poľa účtovný okruh manuálne zapíšte číselnú hodnotu okruhu, pre ktorý máte oprávnenia.



**SAP** Ziskové strediská - skutočné dáta

Navigačný panel **test**

Účtovná kniha:\*        Fišk.rok knihy:\*        Rozhodujúci deň:\*        Filikálne obdobie:        Účtovný okruh:        Ziskové stredisko:        Segment:        Hierarchia účtov HK:

Účet hlavnej knihy (Uzoi):

Úprava filtrov

Hľadanie filtrov

Zobrazenie v liste filtrov

Účtovná kniha:\*

Fišk.rok knihy:\*

Rozhodujúci deň:\*

Filikálne obdobie:

Účtovný okruh:

Ziskové stredisko:

Segment:

Hierarchia účtov HK:

Účet hlavnej knihy (Uzoi):

Pri tvorbe príručky máme k dispozícii dáta a oprávnenia pre účtovný okruh 1510, vyplnili sme tak manuálne hodnotu 1510. Pozor, teraz však nepoužívate tlačidlo uložiť, lebo by ste prepísali už existujúci variant náhľadu „test“, ktorý máte aktívny a to bez upozornenia. Použite tlačidlo spustiť.

## Úprava filtrov



Hľadanie filtrov



Zobrazenie v lište filtrov

Účtovná kniha:*	<input type="text" value="0L x"/>		<input checked="" type="checkbox"/>
Fišk.rok knihy:*	<input type="text" value="2022 x"/>		<input checked="" type="checkbox"/>
Rozhodujúci deň:*	<input type="text" value="15.12.2022 x"/>		<input checked="" type="checkbox"/>
Fiškálne obdobie:	<input type="text"/>		<input checked="" type="checkbox"/>
Účtovný okruh:	<input type="text" value="1510"/>		<input checked="" type="checkbox"/>
Ziskové stredisko:	<input type="text"/>		<input checked="" type="checkbox"/>
Segment:	<input type="text"/>		<input type="checkbox"/>
Hierarchia účtov HK:	<input type="text"/>		<input checked="" type="checkbox"/>
Účet hlavnej knihy (Uzol):	<input type="text"/>		<input checked="" type="checkbox"/>

**Spus.**

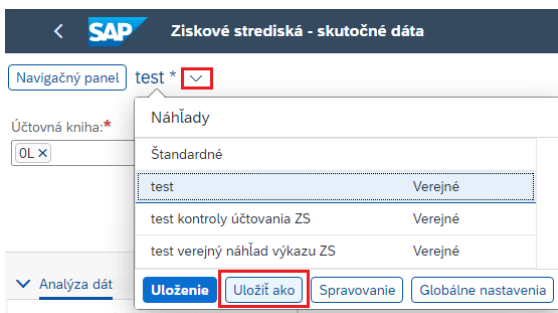
Uloženie

Výmaz

Obnovenie

Zrušenie

Ak teda chceme uložiť náhľad ako nový, bez prepísania variantu, ktorý sme upravovali, použijeme tlačidlo v zozname náhľadov „Uložiť ako“. Táto funkcia zabezpečí otvorenie panelu „Uloženie view“ pre nový variant. Text „test“ je označený pretože sa očakáva vykonanie buď zmeny názvu alebo nastavení „Nastavenie ako štandard“ alebo nastavenia „Uložiť ako Verejný“. V nasledujúcom príklade tak napríklad nezmeníte názov a nezaškrtnete ani jedno CheckBox-ové pole.



Uloženie view

Názov: \*

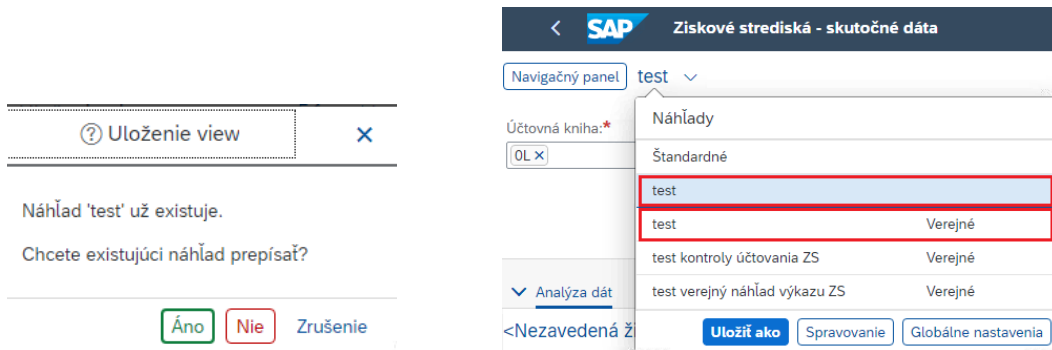
Nastavenie ako štandard

Uložiť ako Verejný

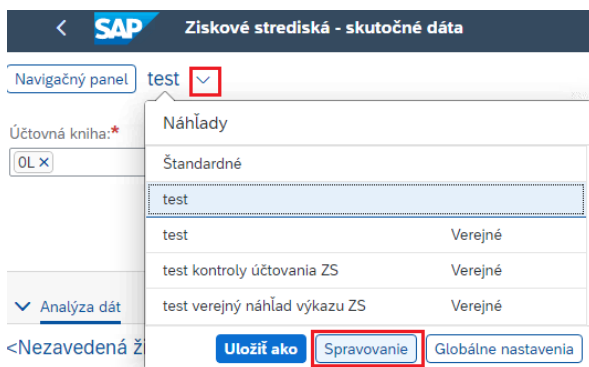
**Uloženie** Zrušenie

### POZN:

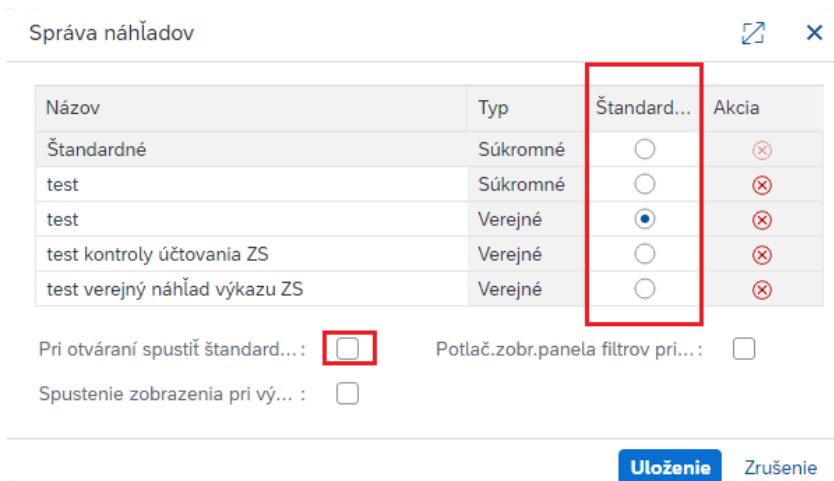
Systém sa Vás snaží upozorniť, že chcete prepísať už existujúci náhľad, keďže vyhodnotil, že text sa nezmenil, avšak ako „súkromný“ ho založiť dokáže aj bez toho aby prepísal existujúci „Verejný“. O čom sa môžete presvedčiť v zozname náhľadov.



Ako používateľ máme možnosť prispôbiť si, ktorý náhľad sa "mne ako používateľovi" zobrazí štandardne. Slovo "štandardne" v tomto prípade znamená, ktorý "Náhľad" sa má automaticky použiť ako predvolený, v prípade, že do aplikácie/výkazu vstúpime niekedy v budúcnosti. V rozbaľovacom zozname náhľadov, otvorte správu zobrazení cez tlačidlo "Spravovanie".



"Správa náhľadov" zobrazuje ponuku používateľa, kde môže ľubovoľne (cez RadioButton) zmeniť, ktorý náhľad bude používateľovi "štandardne prednastavený" pri opätovnom spustení aplikácie výkazu.




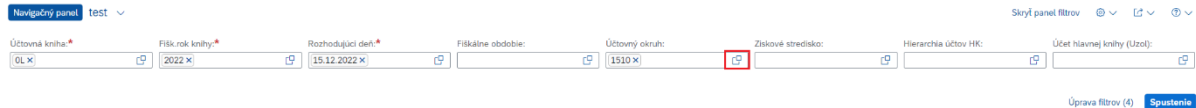
**POZN:**

Zaškrtnite pole "Pri otváraní spustí štandardné zobrazenie" a vykonajte uloženie.

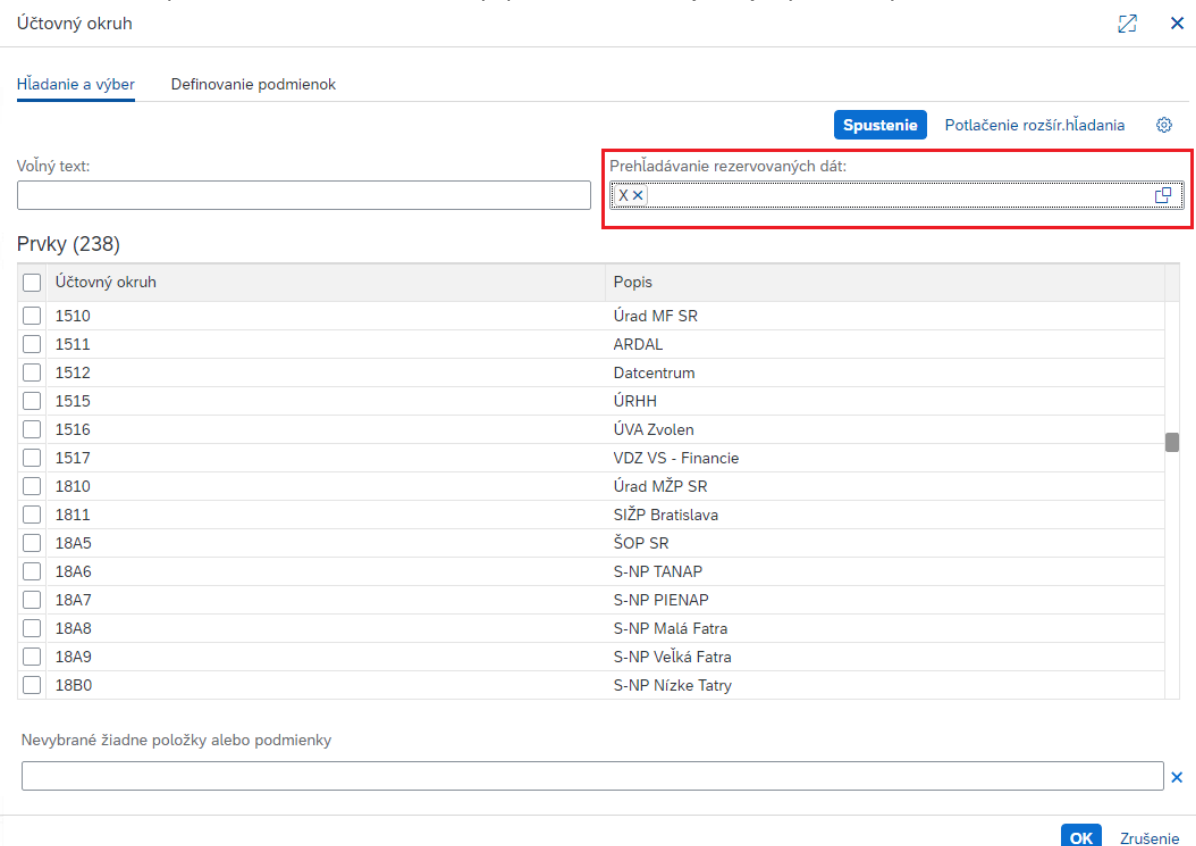
### 2.3.2 Nastavenie filtrov

Kedže zatiaľ sme vykonali zadanie hodnoty filtra len manuálne, v nasledujúcom bode si ukážeme ako je možné hodnoty filtrov vyberať priamo zo systémovej nápovedy (cez MatchCode).

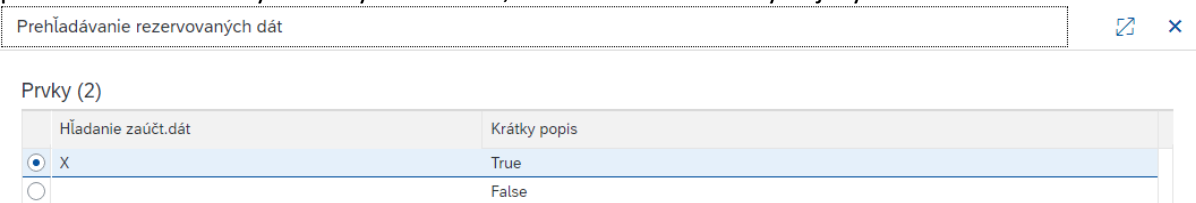
V prípade, že potrebujeme zobraziť napríklad len hodnoty pre konkrétny "úctovný okruh", vykonáme tak stlačením tlačidla MatchCode  pod názvom poľa.



Po stlačení tlačidla sa zobrazí nasledujúce okno, ktoré má ako jedinú preddefinovanú podmienku, že má zobraziť v ponuke iba účtovné okruhy, pre ktoré existuje nejaký účtovný záznam.



Po stlačení tlačidla MatchCode, vo vyznačenom poli môžete vidieť, že napr. "X" definované v tomto poli hľadá len hodnoty účtovných okruhov, ktoré mali zaúčtovaný nejaký záznam.



Takže ako vizuálna podoba tlačidla matchcode napovedá, že jedná sa o prienik rôzne zadefinovaných podmienok vyhľadávania, na základe ktorého, sa pre používateľa generuje ponuka pre výber. Požadovanú hodnotu môžete vyhľadať na základe napr. ľubovoľného textu alebo aj prepnutím sa na

záložku definovanie podmienok. Aktualizáciu ponuky záznamov vykonáte stlačením klávesy “Enter” alebo stlačením tlačidla “Spustenie”.

Účtovný okruh ↗ ×

---

Hľadanie a výber Definovanie podmienok

Spustenie Potlačenie rozšír.hľadania ⚙

Voľný text: 15\* × Prehľadávanie rezervovaných dát: X ×

Prvky (8)

<input type="checkbox"/>	Účtovný okruh	Popis
<input type="checkbox"/>	1315	SS BA
<input type="checkbox"/>	1510	Úrad MF SR
<input type="checkbox"/>	1511	ARDAL
<input type="checkbox"/>	1512	Datcentrum
<input type="checkbox"/>	1515	ÚRHH
<input type="checkbox"/>	1516	ÚVA Zvolen
<input type="checkbox"/>	1517	VDZ VS - Financie
<input type="checkbox"/>	2715	ÚŠKVBL

Nevybrané žiadne položky alebo podmienky

OK Zrušenie

Ak sa hľadaná hodnota zobrazí v zozname, označením “CheckBox-u” vľavo, označíme požadovaný účtovný okruh (alebo cez hlavičkový riadok označíme checkbox pre vyber “všetky” hodnoty, ktoré vyhovujú) a výber následne potvrdíme tlačidlom “OK”.

Účtovný okruh



Hľadanie a výber (1) Definovanie podmienok

**Spustenie**

Potlačenie rozšír.hľadania



Voľný text:

15 x

Prehľadávanie rezervovaných dát:

X x

Prvky (8)

<input type="checkbox"/>	Účtovný okruh	Popis
<input type="checkbox"/>	1315	SS BA
<input checked="" type="checkbox"/>	1510	Úrad MF SR
<input type="checkbox"/>	1511	ARDAL
<input type="checkbox"/>	1512	Datcentrum
<input type="checkbox"/>	1515	ÚRHH
<input type="checkbox"/>	1516	ÚVA Zvolen
<input type="checkbox"/>	1517	VDZ VS - Financie
<input type="checkbox"/>	2715	ÚŠKVBL

vybrané položky a podmienky (1)

1510 x

**OK**

Zrušenie

Tým sme preddefinovali požadovaný výber/obmedzenie pre analýzu údajov avšak aby sa vykonala príslušná aktualizácia údajov výkazu, je potrebné na základnej obrazovke vpravo hore kliknúť na tlačidlo "Spustiť".

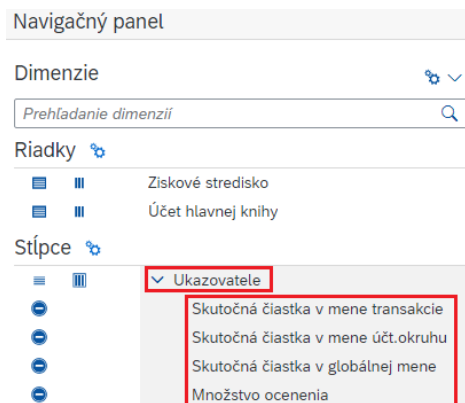
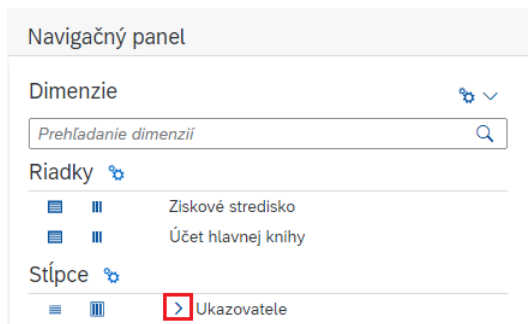
## 2.4 Navigačný panel

Navigačný panel slúži pre usporiadanie a prezentáciu informácií, ktoré sa zobrazujú v oblasti zobrazenia.

Ziskové stredisko	Účet hlavnej knihy	Skutočná čiastka v ...	Skutočná čiastka v ...	Skutočná čiastka v ...
5011091101	Pevné palivá	3.390,00 EUR	3.390,00 EUR	3.390,00 EUR
5011091201	Plynné palivá	0,00 EUR	0,00 EUR	0,00 EUR
5011091301	Ropa a rop. destil.	1.600,00 EUR	1.600,00 EUR	1.600,00 EUR
5011091302	PHM - automobily	3.415,47 EUR	3.415,47 EUR	3.415,47 EUR
5011092001	Palivá-zdrojE.ol.ma	24,09 EUR	24,09 EUR	24,09 EUR
5011150001	Potr.,náp.+príb.prod	377,18 EUR	377,18 EUR	377,18 EUR
5011150001	Zhvyj.mäso a MIV	0,00 EUR	0,00 EUR	0,00 EUR
5011152001	Sprac.konzervyby	0,00 EUR	0,00 EUR	0,00 EUR
5011153001	Ovo.zel+súvis.výrobk	100,00 EUR	100,00 EUR	100,00 EUR
5011154001	Zh.vrast.ol.a tuky	0,00 EUR	0,00 EUR	0,00 EUR
5011155001	Mliečne výrobky	0,00 EUR	0,00 EUR	0,00 EUR
5011155001	Mlyn.vyv.škeb a ŠV	0,00 EUR	0,00 EUR	0,00 EUR
5011157001	Krmivo pre zvieratá	0,00 EUR	0,00 EUR	0,00 EUR

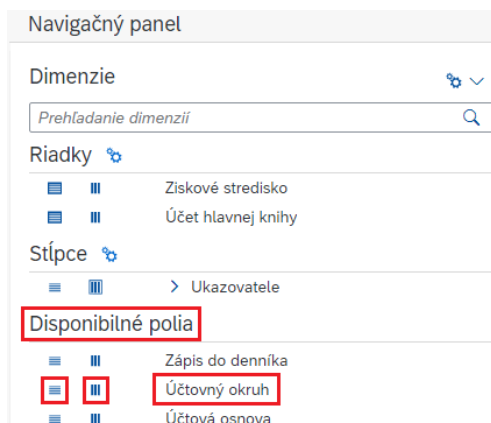
Interné

V navigačnom paneli zobrazovanom v ľavej časti obrazovky môžete vidieť, že štandardne sú dimenzie „ziskové stredisko“ a „účet hlavnej knihy“ zobrazované v riadkoch tabuľky a ukazovatele hodnôt týchto rozmerov sú zobrazované v stĺpcoch. Konkrétne ukazovatele môžete rozbaľiť stlačením tlačidla „>“.





Ukazovatele zahŕňajú stĺpce pre Skutočné čiastky v mene transakcií, účtovného okruhu a globálnej mene ale aj Skutočné množstvá ocenenia.


Teraz si ukážeme ako môžete vidieť tieto ukazovatele roztriedené tiež aj podľa ďalšej dimenzie napríklad „účtovný okruh“.








V sekcii disponibilných polí sú pre pole „Účtovný okruh“ aktívne dve ikony tlačidiel. Ľavé tlačidlo je funkcia zobraz dimenziu v riadkoch a druhé tlačidlo znamená zobraz dimenziu v stĺpcoch. Použitím tlačidla sa dimenzia zobrazí na poslednej pozícii v rámci už vybraných dimenzií.


**Navigačný panel**



Dimenzie  

Prehľadanie dimenzií 





Riadky 

-   Ziskové stredisko
-   Účet hlavnej knihy

Stĺpce 

-   > Ukazovatele

**Disponibilné poľa**

-   Zápis do denníka
-   **Účtovný okruh**

Pridanie poľa k osi riadkov

Stlačením tlačidla pre priradenie poľa k osi riadkov tak rozšírite výkaz o dimenziu poľa “Účtovný okruh.” Dimenzia sa stlačením tlačidla presunie zo sekcie disponibilných dimenzií do sekcie dimenzií riadkov v Navigačnom paneli.



**SAP** Ziskové strediská - skutočné dáta


Navigačný panel | test | Skryj panel filtrov


Účtovná kniha: [0L x] |
 Fiskálny rok: [2022 x] |
 Rozhodujúci deň: [15.12.2022 x] |
 Fiskálne obdobie: |
 Účtovný okruh: [1510 x] |
 Ziskové stredisko: |
 Hierarchia účtov HK: |
 Účet hlavnej knihy (Úzo): |







Úprava filtrov (4) **Spustenie**


**Navigačný panel**


Dimenzie  

Prehľadanie dimenzií 





**Riadky** 

-   Ziskové stredisko
-   Účet hlavnej knihy
-   **Účtovný okruh**

Stĺpce 

-  > Ukazovatele

Disponibilné poľa

-  Cesta odbytu
-  Controlling - kód Mä daš/Daš
-  Druh obchodnej transakcie
-  Druh priradenia účtov



**Účtovný výkaz**


Ziskové stredisko	Účet hlavnej knihy	Účtovný okruh	Skutočná čiastka v...	Skutočná čiastka v...
5011033001	Farm., pol.a ryb.pr.	1510 Úrad MF	0,00 EUR	0,00 EUR
	<b>Výsledok</b>		<b>0,00 EUR</b>	<b>0,00 EUR</b>
5011033002	Zvieratá	1510 Úrad MF	795,00 EUR	795,00 EUR
	<b>Výsledok</b>		<b>795,00 EUR</b>	<b>795,00 EUR</b>
5011034001	Prod.lesn.a faž.dr.	1510 Úrad MF	-300,00 EUR	-300,00 EUR
	<b>Výsledok</b>		<b>-300,00 EUR</b>	<b>-300,00 EUR</b>
5011091101	Pevné palivá	1510 Úrad MF	3.390,00 EUR	3.390,00 EUR
	<b>Výsledok</b>		<b>3.390,00 EUR</b>	<b>3.390,00 EUR</b>
5011091201	Plynné palivá	1510 Úrad MF	0,00 EUR	0,00 EUR
	<b>Výsledok</b>		<b>0,00 EUR</b>	<b>0,00 EUR</b>
5011091301	Ropa a rop.destil.	1510 Úrad MF	1.600,00 EUR	1.600,00 EUR
	<b>Výsledok</b>		<b>1.600,00 EUR</b>	<b>1.600,00 EUR</b>
5011091302	PHM - automobily	1510 Úrad MF	3.415,47 EUR	3.415,47 EUR


Takto pridaná dimenzia sa zobrazí štandardne na poslednej pozícii v rámci vybraných dimenzií a hodnoty dimenzie sa zobrazia v riadkoch výkazu.







Keďže sa jedná o navigačný panel, používateľ môžete tiež poľa navigovať prostredníctvom myši na presne požadovanú pozíciu, dostupná je funkcia Drag&Drop. V rámci riadkov tak napríklad uchopte myšou pole “Účtovný okruh” a presunte ho v rámci navigačného panela na prvú pozíciu v riadkoch a to pred poľa „Ziskové stredisko“ a „Účet hlavnej knihy“.

**Navigačný panel**

Dimenzie  

Prehľadanie dimenzií 

**Riadky** 

-   Ziskové stredisko
-   Účet hlavnej knihy
-   **Účtovný okruh**

Ako môžete vidieť, pozícia riadkov sa zmenila a pole “Účtovný okruh” je teraz v tabuľke výkazu zobrazený na prvej pozícii.

Navigačný panel

Dimenzie

Prehľadanie dimenzií

Riadky

- Účtovný okruh
- Účet hlavnej knihy
- Ziskové stredisko

Stĺpce

- Ukazovatele

Disponibilné polia

- Cesta odbytu
- Controlling - kód Má daň/Dať
- Druh obchodnej transakcie
- Druh priradenia účtov

<Nezavedená žiadna záložka>

Účtovný okruh	Účet hlavnej knihy	Ziskové stredisko
1510 Úrad MF SR	5011240001 Chemické výrobky	Výsledok
	5011241001 Plyny	Z1510HS01 Úrad Ministerst Z1510HS02 Z1510HS02
	5011244001 Priem.hnoj.+zlúč.Na	Výsledok
	5011249001 Čís.+rôz.chem.výr.	Z1510HS01 Úrad Ministerst Výsledok
	5011301001 Kancelár.potreby	Z1510HS01 Úrad Ministerst Z1510PS01 VZ - Vila Krista
	5011301002 Kanc.mater.-tonery	Výsledok
		Z1510HS01 Úrad Ministerst Výsledok

**POZN:**

Poradie dimenzií ukazovateľov nie je možné meniť a je závislé od zdrojovej aplikácie údajov.

## 2.5 Funkcie pre riadenie obsahu

V prípade, že je potrebné upraviť zobrazovanú štruktúru obsahu výkazu, zabezpečíme tak cez panel riadenia obsahu. Je dostupných viacero možností ako môžeme optimalizovať obsah štandardného výkazu.

Buď ľavým tlačídom myši označíme hlavičku stĺpca v analytickej tabuľke obsahu, ktorý potrebujeme upraviť.

Analyzá dát Grafické zobrazenie Informácie o dotaze

<Nezavedená žiadna záložka>

Filter Triedenie Hierarchia Rozbalenie Zobrazenie Ukazovatele Súčty Navigácia k

Účtovný okruh	Ziskové stredisko	Účet hlavnej	Skutočná čiastka v ...	Skutočná čiastka v ...	S
		5041001002	0,00 EUR	0,00 EUR	

A funkcie pre riadenie obsahu vyberáme zo samotnej lišty, ktorá sa nachádza nad tabuľkou (alebo grafom). Lište pre riadenie obsahu ponúka používateľom viaceré funkcie napr. Filter, Triedenie, Hierarchia, Rozbalenie, Zobrazenie, Ukazovatele, Súčty, Navigácia k alebo využitím ikona pre exportovanie údajov (↓).

Alebo ak chceme zobraziť funkcie obsahu pre konkrétne pole, opäť ľavým tlačídom myši označíme hlavičku stĺpca v analytickej tabuľke ale následne ponuku funkcií pre riadenie obsahu rozbalíme prostredníctvom pravého tlačidla myši. Vid' príklad:

Označenie hlavičky ľavým tlačídom myši.

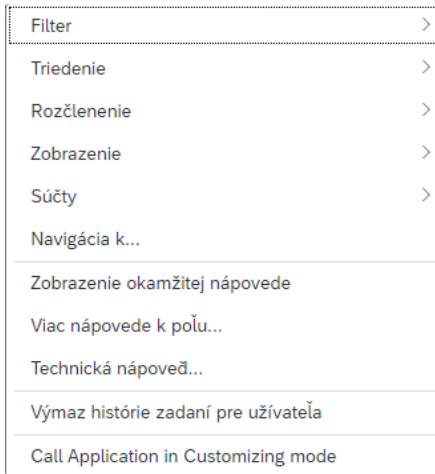
Analyzá dát Grafické zobrazenie Informácie o dotaze

<Nezavedená žiadna záložka>

Filter Triedenie Hierarchia Rozbalenie Zobrazenie Ukazovatele Súčty Navigácia k

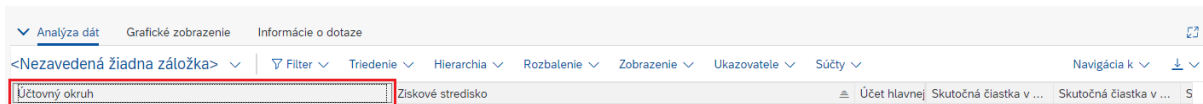
Účtovný okruh	Ziskové stredisko	Účet hlavnej	Skutočná čiastka v ...	Skutočná čiastka v ...	S
		5041001002	0,00 EUR	0,00 EUR	

Po označení hlavičky využite pravé tlačidlo myši, zobrazí sa ponuka možností pre vyznačený obsah údajov.

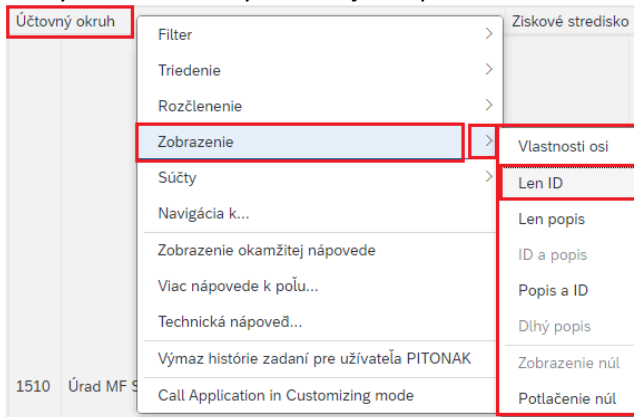


### 2.5.1 Úprava zobrazenia obsahu

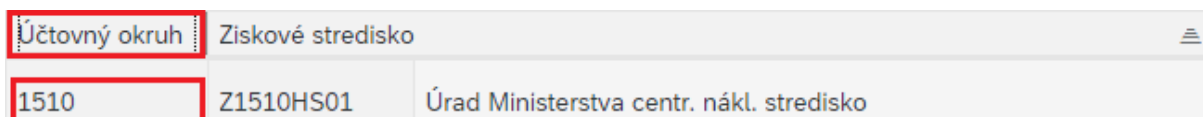
Ak napríklad požadujeme zobraziť “Len ID” (identifikačný kľúč) účtovného okruhu, pretože nie je potrebný popis/názov účtovného okruhu, môže tak vykonať skrz zoznam disponibilných funkcií pre riadenia obsahu. V samotnom výkaze, v tabuľke údajov, ktorá sa nachádza v pravej časti obrazovky sa postavíme kurzorom myši na hlavičku stĺpca, ktorý obsahuje údaje s účtovným okruhom.



Pravým tlačidlom myši aktivujeme ponuku možnosti “zobraziť” a vyberieme z nej možnosť “Len ID”.



Funkcia zobrazenia ponechala v zobrazených údajoch len ID a odstránil sa popisný text.



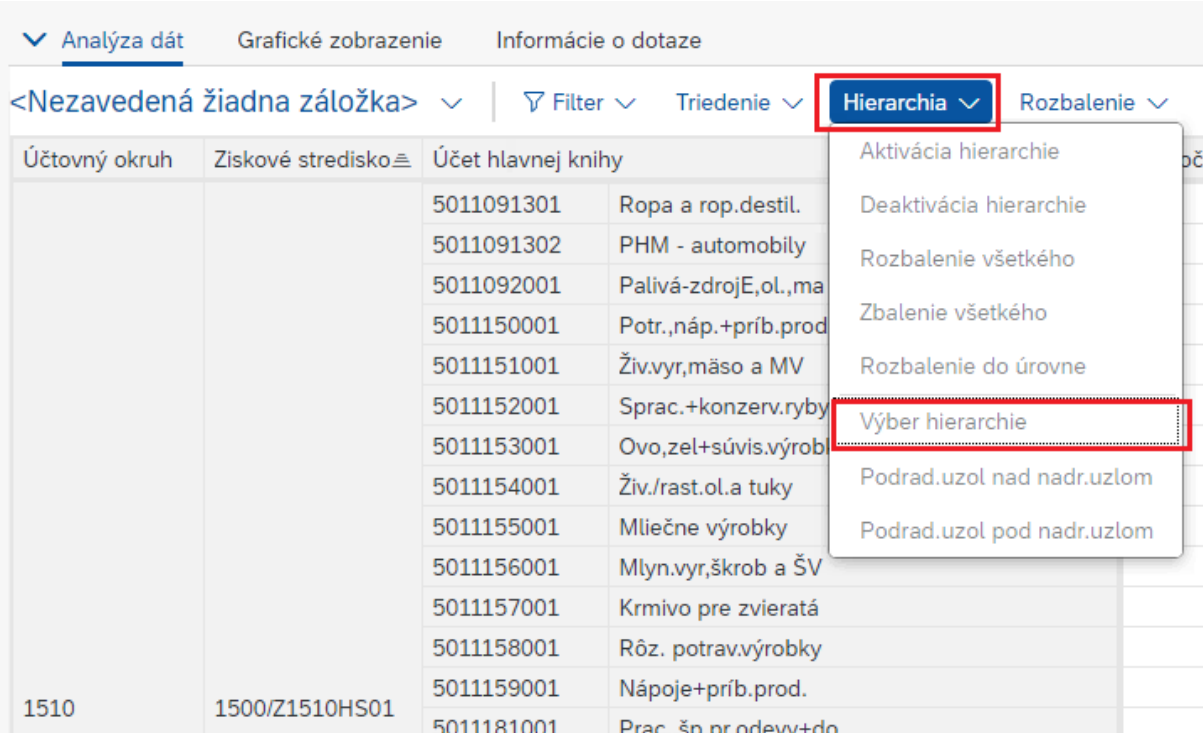
Zhodný postup zopakujeme napríklad pre odstránenie popisu aj pre pole “Ziskové strediská” kde zobrazíme len ID. Tabuľka funkcií zobraziť ponúka používateľovi všetky dostupné funkcie v závislosti od obsahu kmeňových dát (podľa toho či kľúčové pole obsahuje hodnoty aj pre popis, resp. dlhý popis).

Účt...	Ziskové stredisko	Účet hlavnej knihy	
1510	1500/Z1510HS01	5011223001	Pohľadn.a iné tlač.
		5011224001	Mat.-prop.,rekl.,inz

Ako môžete vidieť tabuľka zobrazuje po úprave zobrazenia v prvom a druhom stĺpci len ID pokiaľ pri „Účte hlavnej knihy“ zobrazuje štandardne ID aj popis.

## 2.5.2 Hierarchické zobrazenia obsahu

Tlačidlo pre riadenie obsahu s hierarchickými funkciami zobrazenia rozbalí zoznam pre korešpondenčné polia tabuľky. Ak výber hierarchie nie je možný, štruktúra polí v tabuľke neobsahuje hierarchické členy pre všetky vybrané dimenzie: Účtovný okruh, Ziskové stredisko a Účet hlavnej knihy. Ak sa niektorá funkcia zobrazí sivým podfarbením písma, funkcia buď nie je dostupná alebo je už aktívna.

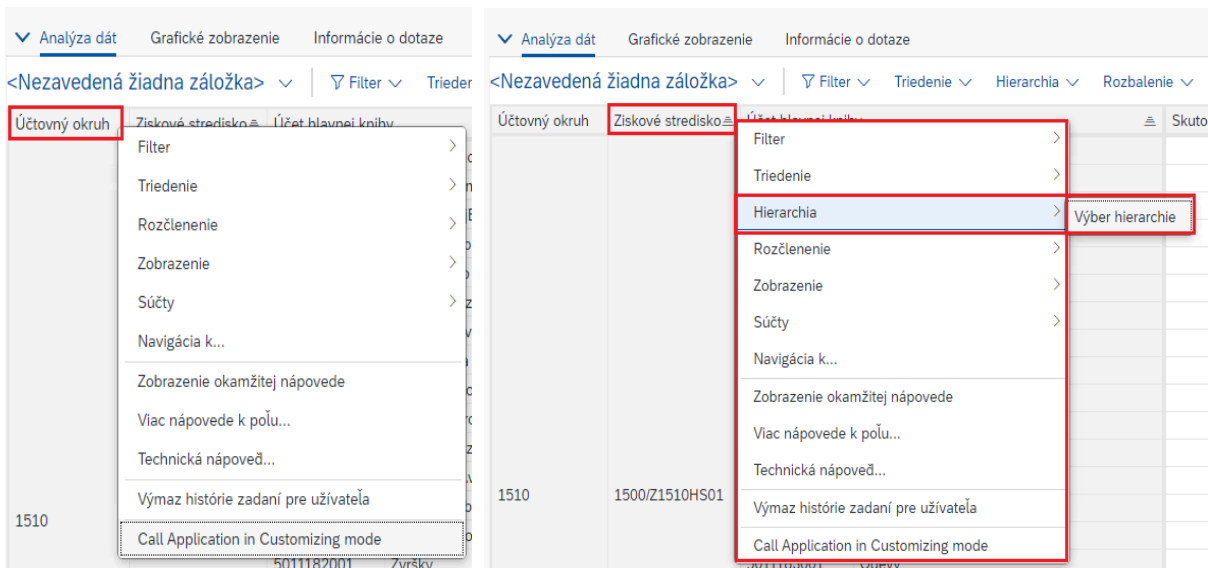


Účtovný okruh	Ziskové stredisko	Účet hlavnej knihy	
		5011091301	Ropa a rop.destil.
		5011091302	PHM - automobily
		5011092001	Palivá-zdrojE,ol.,ma
		5011150001	Potr.,náp.+príb.prod
		5011151001	Živ.vyr,mäso a MV
		5011152001	Sprac.+konzerv.ryby
		5011153001	Ovo,zel+súvis.výrob
		5011154001	Živ./rast.ol.a tuky
		5011155001	Mliečne výrobky
		5011156001	Mlyn.vyr,škrob a ŠV
		5011157001	Krmivo pre zvieratá
		5011158001	Rôz. potrav.výrobky
		5011159001	Nápoje+príb.prod.
1510	1500/Z1510HS01	5011181001	Prac.šp.pr.odevy+do

POZN:


Tzn. akékoľvek funkcie z rozbaľovacieho panelu pre riadenie obsahu, ktoré nie je možné vykonať sú vždy zobrazené sivou farbou písma ak sa funkciu snažíme vykonať cez panel a to z dôvodu, že obsiahnuté údaje tabuľky nie sú v podporovanom formáte alebo sú práve aktívne.


Respektíve ak chceme použiť funkciu cez výber hlavičky stĺpca a následné stlačenie pravého tlačidla myši na konkrétnom poli, funkcie, ktoré nie sú dostupné sa vôbec nemusia zobraziť v ponuke. Vid' nižšie uvedený príklad, keďže pole "Účtovný okruh" neobsahuje údaje hierarchického typu avšak pre pole "Ziskové stredisko" sú hierarchie nahraté ako súčasť kmeňových dát ZS.



V príklade poľa „Ziskové stredisko“, objekt obsahuje hierarchie a stlačením „Výber hierarchie“ sa zobrazí panel pre výber.

### Výber hierarchie - Ziskové stredisko



Názov hierarchie	Rovné	Hodnota
Platné od	Rovné	Hodnota 
Popis krátky	Rovné	Hodnota

Hľadanie

Reset na štandard

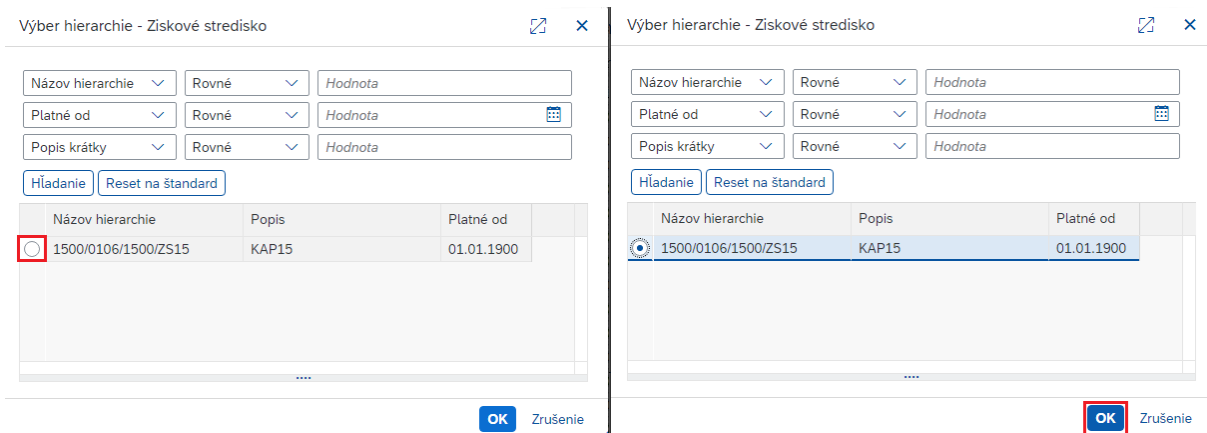
Názov hierarchie	Popis	Platné od

OK

Zrušenie

V rámci tejto obrazovky je možné prostredníctvom iniciácie tlačidla „Hľadanie“ vyhľadať hierarchiu.

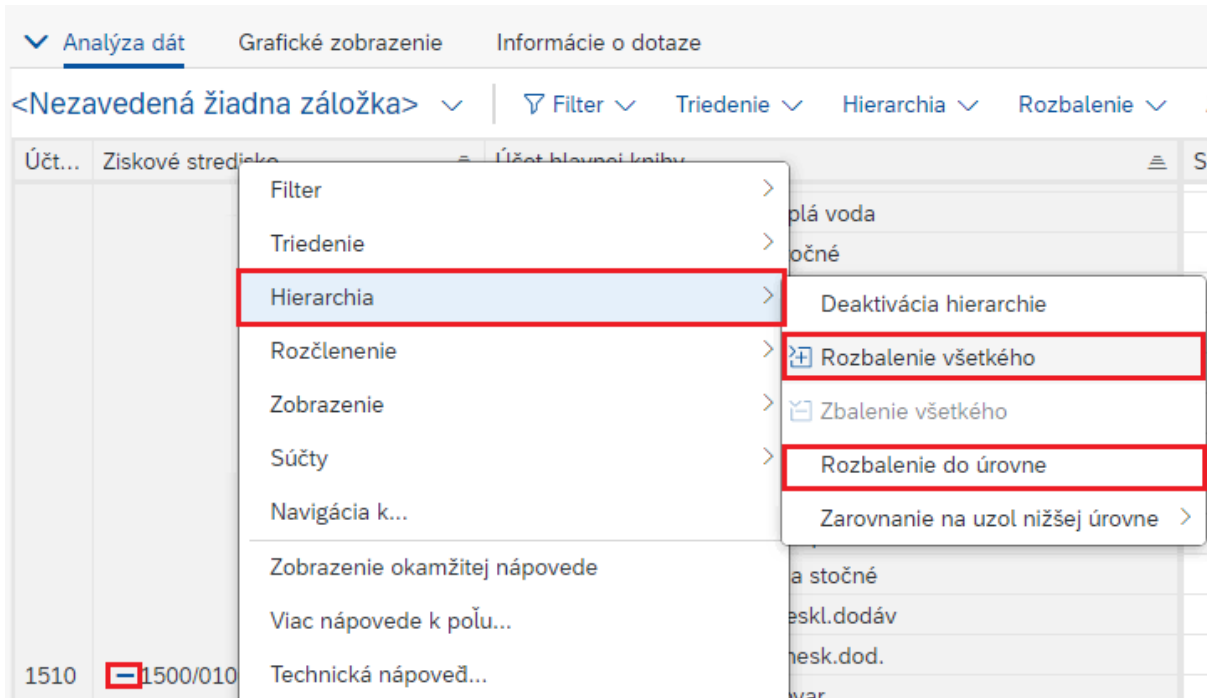
Označte výber požadovanej hodnoty cez RadioButton a potvrdte výber tlačidlom „OK“.



Stromová štruktúra hierarchických členov sa v analytickej tabuľke štandardne zobrazí vizuálne. Hierarchické členy sú označené v symbolmi **+**, **-**.  
 Symbol **-** znamená, že člen na tejto úrovni hierarchie je rozbalený,  
 Symbol **+** znamená, že člen na tejto úrovni hierarchie je zbalený (zahŕňa pod sebou ukryté členy nižšej úrovne).

Účt...	Ziskové stredisko	Účet hlavnej knihy	Skutočná čiastka v ...
1510	<b>-</b> 1500/0106/1500/ZS15/0ZS15	5038000001 PČ-Sp.os.nesk.dod.	0,00 EUR
		5041001001 Predaný tovar	1,00 EUR

Pre rozbalenie hierarchického stromu na určitú úroveň alebo rozbalenie všetkého je potrebné využiť jednu z nižšie uvedených funkcií ponuky.



**POZN:**

Používateľ má možnosť rozbaľiť alebo zbaľiť hierarchický strom aj v rámci jednotlivých členov hierarchie. Môže tak vykonať stlačením ľavého tlačidla myši, keď sa kurzorom myši nachádza na symbole **+** alebo **-**. Symboly sa nachádzajú priamo v analytickej tabuľke vľavo od hierarchických

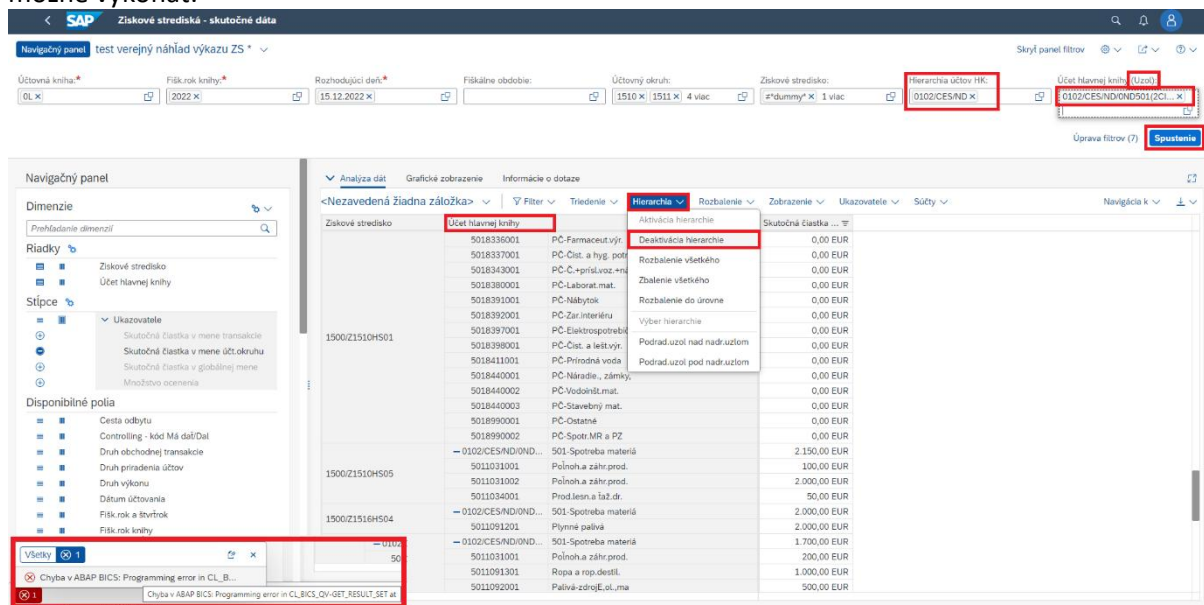
členov. Po stlačení symbolu **+**, sa členy nižšej úrovne rozbalia a teda štruktúra tabuľky sa zväčší. Po stlačení symbolu **-**, sa členy nižšej úrovne zbalia a teda štruktúra tabuľky sa zmenší.

**POZN:**

Ak sa vedľa členov nenachádza žiaden symbol vľavo, znamená to, že zobrazený člen je takzvaný listový člen, teda člen na najnižšej úrovni, kde hodnota člena je na úrovni konkrétneho ziskového strediska.

**POZN:**

Funkcia z listy pre riadenie obsahu ponúka aj funkciu deaktivácie. Túto funkciu nie je povolené vykonať v prípade, ak by ste mali v rámci filtrov „Náhľadu“ použitý filter na nejaký hierarchický uzol. V ľavom dolnom rohu vás na to upozorní chybová hláška. Ak by ste hierarchiu takéhoto poľa chceli deaktivovať, je potrebné najprv upraviť filtre „Náhľadu“. Prostredníctvom ikony **✕**, ktorá sa nachádza vo filtračnom poli odstráňte kritériá výberu súvisiace s obmedzením výberu dát pre hierarchické členy a vykonajte „Spustenie“ aby sa dáta pre zostavu opätovne načítali. Následne už deaktiváciu cez filtre obsahu bude možné vykonať.



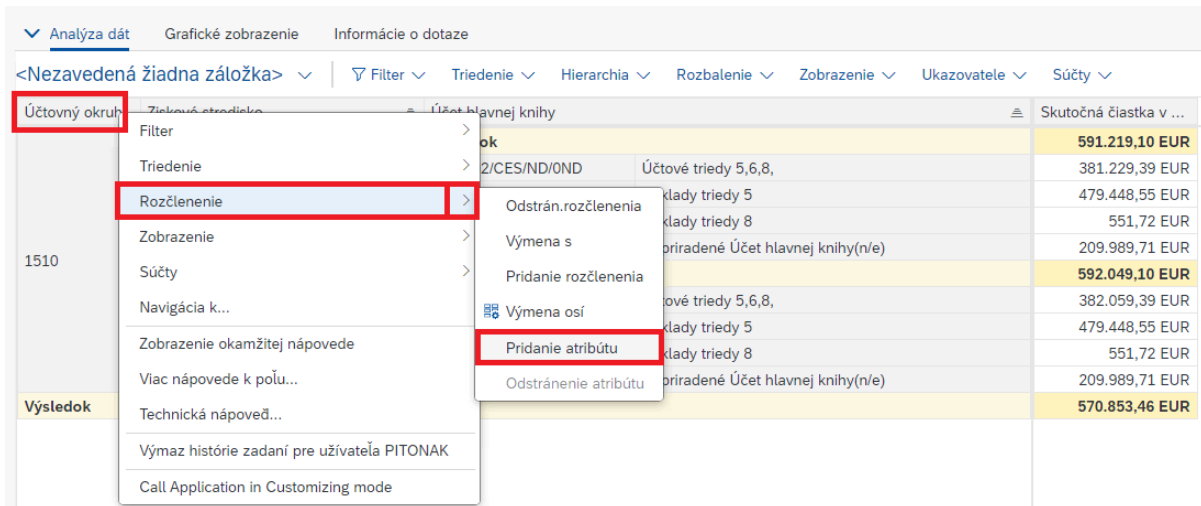
The screenshot shows the SAP S/4HANA interface for account analysis. At the top, there are navigation and filter panels. The main table displays account data with columns for account number, description, and balance. A context menu is open over the table, showing options like 'Deaktivácia hierarchie' (Deactivate hierarchy) and 'Zobrazenie všetkého' (Show all). A red box highlights a warning message at the bottom left: 'Chyba v ABAP BICS: Programming error in CL\_B...'.

Nižšie uvedený príklad zobrazuje štruktúru ukazovateľov, kde „Účtovný okruh“ reprezentuje pole bez aktivovanej hierarchie, „Ziskové strediská“ sú hierarchicky zoskupené po najvyššiu úroveň a „Účty hlavnej knihy“ (Nákladové druhy) sú hierarchicky rozčlenené až po najnižšiu úroveň.

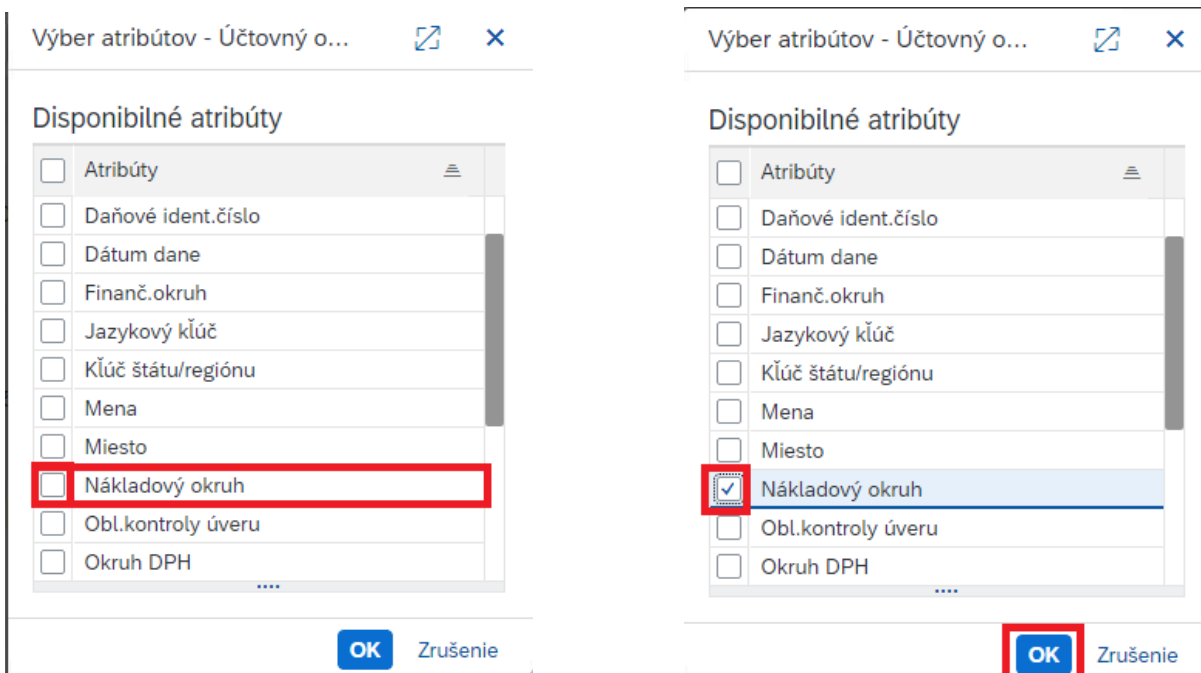
Analýza dát				
<Nezavedená žiadna záložka>				
Účt...	Ziskové stredisko	Účet hlavnej knihy	Skutočná čiastka v ...	
		- 0102/CES/ND/0ND5	Náklady triedy 5	451.869,31 EUR
		- 0102/CES/ND/0ND50	50* Spotrebované nák	14.105,17 EUR
		- 0102/CES/ND/0ND501	501-Spotreba materiá	15.399,98 EUR
		CES/5011032001	Obiln., zemiaky, ...	200,00 EUR
		CES/5011033002	Zvieratá	800,00 EUR
		CES/5011034001	Prod.lesn.a ťaž.dr.	600,00 EUR
		CES/5011091101	Pevné palivá	945,00 EUR
		CES/5011091301	Ropa a rop.destil.	200,00 EUR
		CES/5011091302	PHM - automobily	3.541,47 EUR
		CES/5011092001	Palivá-zdrojE,ol.,ma	524,09 EUR
		CES/5011150001	Potr.,náp.+príb.prod	397,18 EUR
		CES/5011153001	Ovo,zel+súvis.výrobk	100,00 EUR
		CES/5011156001	Mlyn.vyr.škrob a ŠV	1,00 EUR
		CES/5011182001	Zvršky	300,00 EUR
		CES/5011221001	Tlač.knihy,brož+letá	13,64 EUR
1510	+ 1500/0106/1500/ZS15/0ZS15			

## 2.5.3 Rozbalenie vlastností obsahu

V tomto bode si ukážeme ako môžeme rozšíriť tabuľku o doplnkovú vlastnosť (atribút) už zobrazených objektov. Štandardne nezobrazenou súčasťou jednotlivých polí sú ich dieľcie vlastnosti. Napríklad v prípade poľa “Účtovný okruh” môžeme v štruktúre výkazu zobraziť aj pridruženú vlastnosť akou je napr. priradenie “Nákladového okruhu” (kapitoly) v rámci “Účtovného okruhu”. Pre výber označte názov stĺpca “Účtovný okruh” ľavým tlačidlom myši a pravým tlačidlom myši aktivujte ponuku obsahu. Cez funkciu “Rozčlenenie” a tlačidlo > rozbaľte ponuku možností pre rozčlenenie poľa a ľavým tlačidlom myši vyberte funkciu “Pridanie atribútu”.




Zobrazí sa panel so zoznamom atribútov, ktorý obsahuje CheckBox-ové polia pre možnosť označenia výberu požadovaného parametra. V zozname disponibilných atribútov označte napr. parameter “Nákladový okruh” a potvrdte stlačením tlačidla “OK”.



Ako môžete vidieť, vedľa stĺpca “Účtovný okruh” pribudol síce na prvý pohľad samostatný stĺpec “Nákladový okruh” avšak tento stĺpec je na stĺpec “Účtovný okruh” prilepený vždy vpravo.

Účtovný okruh	Nákladový okruh	Ziskové stredisko	Účet hlavnej knihy	Skutočná čiastka v ...	
1510	Kap. 15 MF SR	-1500/0106/1500/ZS15/0ZS15	<b>Výsledok</b>	<b>591.219,10 EUR</b>	
			-0102/CES/ND/OND	Účtové triedy 5,6,8,	381.229,39 EUR
			+0102/CES/ND/OND5	Náklady triedy 5	479.448,55 EUR
			+0102/CES/ND/OND8	Náklady triedy 8	551,72 EUR
			+REST_H	Nepriradené Účet hlavnej knihy(n/e)	209.989,71 EUR
		+1500/0106/1500/ZS15/0H1510	<b>Výsledok</b>	<b>592.049,10 EUR</b>	
			-0102/CES/ND/OND	Účtové triedy 5,6,8,	382.059,39 EUR
			+0102/CES/ND/OND5	Náklady triedy 5	479.448,55 EUR
			+0102/CES/ND/OND8	Náklady triedy 8	551,72 EUR
			+REST_H	Nepriradené Účet hlavnej knihy(n/e)	209.989,71 EUR
<b>Výsledok</b>				<b>570.853,46 EUR</b>	

Odstráňte si z riadkov “Účet hlavnej knihy” klikom na ikonu  v navigačnom paneli, aby bol ľahšie viditeľný pohyb atribútu spolu s kľúčovým poľom.

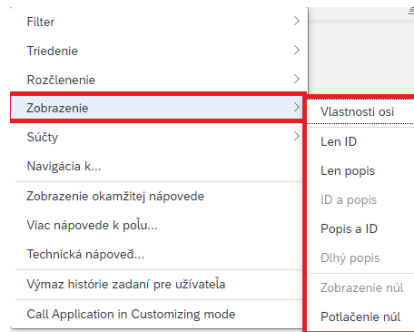
Účtovný okruh	Nákladový okruh	Ziskové stredisko	Účet hlavnej knihy	Skutočná čiastka v ...	
1510	Kap. 15 MF SR	-1500/0106/1500/ZS15/0ZS15	<b>Výsledok</b>	<b>591.219,10 EUR</b>	
			-0102/CES/ND/OND	Účtové triedy 5,6,8,	381.229,39 EUR
			+0102/CES/ND/OND5	Náklady triedy 5	479.448,55 EUR
			+0102/CES/ND/OND8	Náklady triedy 8	551,72 EUR
			+REST_H	Nepriradené Účet hlavnej knihy(n/e)	209.989,71 EUR
		+1500/0106/1500/ZS15/0H1510	<b>Výsledok</b>	<b>592.049,10 EUR</b>	
			-0102/CES/ND/OND	Účtové triedy 5,6,8,	382.059,39 EUR
			+0102/CES/ND/OND5	Náklady triedy 5	479.448,55 EUR
			+0102/CES/ND/OND8	Náklady triedy 8	551,72 EUR
			+REST_H	Nepriradené Účet hlavnej knihy(n/e)	209.989,71 EUR
<b>Výsledok</b>				<b>570.853,46 EUR</b>	

Následne vykonajte presun/zmenu pozície poľa “Účtovný okruh” v tabuľke tak, aby ste videli, že atribút putuje spoločne s kľúčovým poľom a jeho pozícia je tak závislá. Funkciou Drag&Drop uchopíte pole “Účtovný okruh” a vykonajte posun na druhú pozíciu, pod riadok s poľom “Ziskové stredisko”.

Účtovný okruh	Nákladový okruh	Ziskové stredisko	Skutočná čiastka v ...
1510	Kap. 15 MF SR	-1500/0106/1500/ZS15/0ZS15	591.219,10 EUR
		+1500/0106/1500/ZS15/0H1510	592.049,10 EUR
<b>Výsledok</b>			<b>570.853,46 EUR</b>

Ako môžete vidieť atribút/vlastnosť sa pohybuje spolu s kľúčovým poľom avšak jeho pozícia je striktné daná vpravo od kľúčového poľa a pokiaľ by ste odstránili pole “Účtovný okruh” odstráni sa aj atribút. Je to spôsobené tým, že sa jedná v podstate o súvisiace/doplňujúce kmeňové dáta a teda odstránením alebo premiestnením stĺpca “Účtovný okruh” sa odstránia alebo premiestnia aj všetky zobrazené vlastnosti hlavného objektu, ktoré s nim súvisia). To znamená, že narozdiel od funkcie “zobrazenia” obsahu ID, popisu alebo dlhých popisov, či názvov, ktoré môžu byť “samostatné” ako stĺpec či riadok, ak použijete funkciu “Rozšírenie o atribút”, s touto vlastnosťou už neviete samostatne manipulovať a taktiež poradie zobrazenia viacerých vlastností je závislé od dátového zdroja.

Ziskové stredisko	Účtovný okruh	Nákladový okruh	Skutočná čiastka v ...
-1500/0106/1500/ZS15/0ZS15	1510	Kap. 15 MF SR	591.219,10 EUR
	<b>Výsledok</b>		<b>570.853,46 EUR</b>
+1500/0106/1500/ZS15/0H1510	1510	Kap. 15 MF SR	592.049,10 EUR
	<b>Výsledok</b>		<b>592.049,10 EUR</b>



## 2.5.4 Triedenie obsahu

Pre zoradenie obsahu je dostupná ponuka zoznamu funkcií pod tlačidlom pre riadenie obsahu "Triedenie". Z používateľského hľadiska je potrebné vykonať napr. označenie poľa hlavičky v tabuľke, kde požadujeme vykonať triedenie. Následným stlačením tlačidla "Triedenie" sa zobrazí výber z dostupných možností, podľa toho či bola označená hlavička pre s dimenziou kmeňových dát alebo hlavička s dimenziou ukazovateľa.


Ziskové stredisko	Účet hlavnej knihy	ID vzostupne	Skutočná čiastka v ...
	<b>Výsledok</b>	ID zostupne	<b>824.689,02 EUR</b>
	- 0102/CES/ND/OND	Popis vzostupne	624.699,31 EUR
	+ 0102/CES/ND/OND	Popis zostupne	679.938,76 EUR
1500/Z1510HS01	+ 0102/CES/ND/OND	Hierarchia	-56.664,95 EUR
	+ 0102/CES/ND/OND	Hodnota ukazovateľa vzostupne	1.959,50 EUR
	+ 0102/CES/ND/OND	Hodnota ukazovateľa zostupne	-534,00 EUR
	+ REST_H		199.989,71 EUR
<b>Celkový výsledok</b>			<b>824.689,02 EUR</b>

POZN:

Funkcia Triedenie > Hierarchia aktivuje základne radenie, ktoré je nastavené v kmeňových dátach hierarchie. Na obrázku vyššie môžete tiež vidieť, že ponuka pre triedenie obsahuje možnosť vykonať funkciu „Triedenie > Hierarchia“ keďže pole „Účet hlavnej knihy“ má aktívnu hierarchiu avšak triedenie poľa je nastavené podľa funkcie „Triedenie > ID vzostupne“.

## 2.5.5 Ukazovatele (formátovanie čísel a podmienené formátovanie)

Funkcia pre riadenie obsahu "Ukazovateľov" umožňuje v rámci zoznamu vnorených funkcií napríklad upraviť formátovanie čísel ukazovateľov alebo nastaviť farebné škálovanie výnimiek (v MS excel funkcia známa ako podmienené formátovanie).

V navigačnom paneli stlačením tlačidla  odstráňte tri stĺpce ukazovateľov, okrem ukazovateľa "Skutočná čiastka v mene účt.okruhu".

Navigačný panel  
 Dimenzie  
 Prehľadanie dimenzií  
 Riadky  
 Ziskové stredisko  
 Účet hlavnej knihy  
 Stĺpce  
 Ukazovatele  
 Skutočná čiastka v mene transakcie  
 Odstránenie ukazovateľa zo zobrazenia  
 Skutočná čiastka v globálnej mene  
 Množstvo ocenenia  
 Disponibilné polia  
 Cesta odbytu

Analýza dát Grafické zobrazenie Informácie o dotaze  
 <Nezavedená žiadna záložka> Filter Triedenie Hierarchia Rozbalenie Zobrazenie Ukazovatele Súčty  
 Ziskové stre... Účet hlavnej knihy Skutočná čiastka v ... Skutočná čiastka v ... Skutočná čiastka v ... Množstvo ocenenia

Ziskové stre...	Účet hlavnej knihy	Skutočná čiastka v ...	Skutočná čiastka v ...	Skutočná čiastka v ...	Množstvo ocenenia
5018301001	PC-Kancelár.potr.	0,00 EUR	0,00 EUR	0,00 EUR	0
5018301002	PC-Kanc.mat.tonery	0,00 EUR	0,00 EUR	0,00 EUR	0
5018301003	PC-Kanc.mat.papier	0,00 EUR	0,00 EUR	0,00 EUR	0
5018301004	PC-Kanc.mat.obal.mat	0,00 EUR	0,00 EUR	0,00 EUR	0
5018301005	PC-Kanc.mat.fotomat	0,00 EUR	0,00 EUR	0,00 EUR	0
5018301006	PC-Kanc.mat.náh.diel	0,00 EUR	0,00 EUR	0,00 EUR	0
5018302001	PC-Výpoč.technika	0,00 EUR	0,00 EUR	0,00 EUR	0
5018302002	PC-Výp.tech.spot.mat	0,00 EUR	0,00 EUR	0,00 EUR	0
5018302003	PC-Výp.tech.náh.diel	0,00 EUR	0,00 EUR	0,00 EUR	0
5018310001	PC-Elektromateriál	0,00 EUR	0,00 EUR	0,00 EUR	0
5018320001	PC-TLKzariad.+spot.m	0,00 EUR	0,00 EUR	0,00 EUR	0
5018331001	PC-Zdrav.vyvb.+postr.	0,00 EUR	0,00 EUR	0,00 EUR	0
5018336001	PC-Farmaceut.výr.	0,00 EUR	0,00 EUR	0,00 EUR	0
1500/Z1510H...		0,00 EUR	0,00 EUR	0,00 EUR	0

Ak by bola v rámci ukazovateľa požadovaná napríklad nulová bilancia, bunky, kde sú hodnoty rovné 0 je potrebné podfarbiť zelenou farbou.

V tabuľke máme zobrazený už len jeden ukazovateľ "Skutočná čiastka v mene účt.okruhu". Označte ľavým tlačidlom myši hlavičku stĺpca a cez stlačenie tlačidla "Ukazovatele" vyberieme zo zoznamu vnorenú funkciu "Správa výnimiek".

Navigačný panel  
 Dimenzie  
 Prehľadanie dimenzií  
 Riadky  
 Ziskové stredisko  
 Účet hlavnej knihy  
 Stĺpce  
 Ukazovatele  
 Skutočná čiastka v mene transakcie  
 Skutočná čiastka v mene účt.okruhu  
 Skutočná čiastka v globálnej mene  
 Množstvo ocenenia  
 Disponibilné polia  
 Cesta odbytu  
 Controlling - kód Má daň/Dať

Analýza dát Grafické zobrazenie Informácie o dotaze  
 <Nezavedená žiadna záložka> Filter Triedenie Hierarchia Rozbalenie Zobrazenie Ukazovatele Súčty  
 Ziskové stredisko Účet hlavnej knihy Skutočná čiastka v mene účt.okruhu Formát čísel Správa výnimiek

Ziskové stredisko	Účet hlavnej knihy	Skutočná čiastka v mene účt.okruhu	Formát čísel	Správa výnimiek
5018301001	PC-Kancelár.potr.	0,00 EUR		
5018301002	PC-Kanc.mat.tonery	0,00 EUR		
5018301003	PC-Kanc.mat.papier	0,00 EUR		
5018301004	PC-Kanc.mat.obal.mat	0,00 EUR		
5018301005	PC-Kanc.mat.fotomat	0,00 EUR		
5018301006	PC-Kanc.mat.náh.diel	0,00 EUR		
5018302001	PC-Výpoč.technika	0,00 EUR		
5018302002	PC-Výp.tech.spot.mat	0,00 EUR		
5018302003	PC-Výp.tech.náh.diel	0,00 EUR		
5018310001	PC-Elektromateriál	0,00 EUR		
5018320001	PC-TLKzariad.+spot.m	0,00 EUR		
5018331001	PC-Zdrav.vyvb.+postr.	0,00 EUR		
5018336001	PC-Farmaceut.výr.	0,00 EUR		
5018337001	PC-Čist. a hvz. potr	0,00 EUR		
1500/Z1510HS01				

Zobrazí sa Vám zoznam pre Správu výnimiek. Ak ešte nebola založená žiadna výnimka, zoznam bude prázdny a cez tlačidlo ⊕ môžete založiť výnimku.

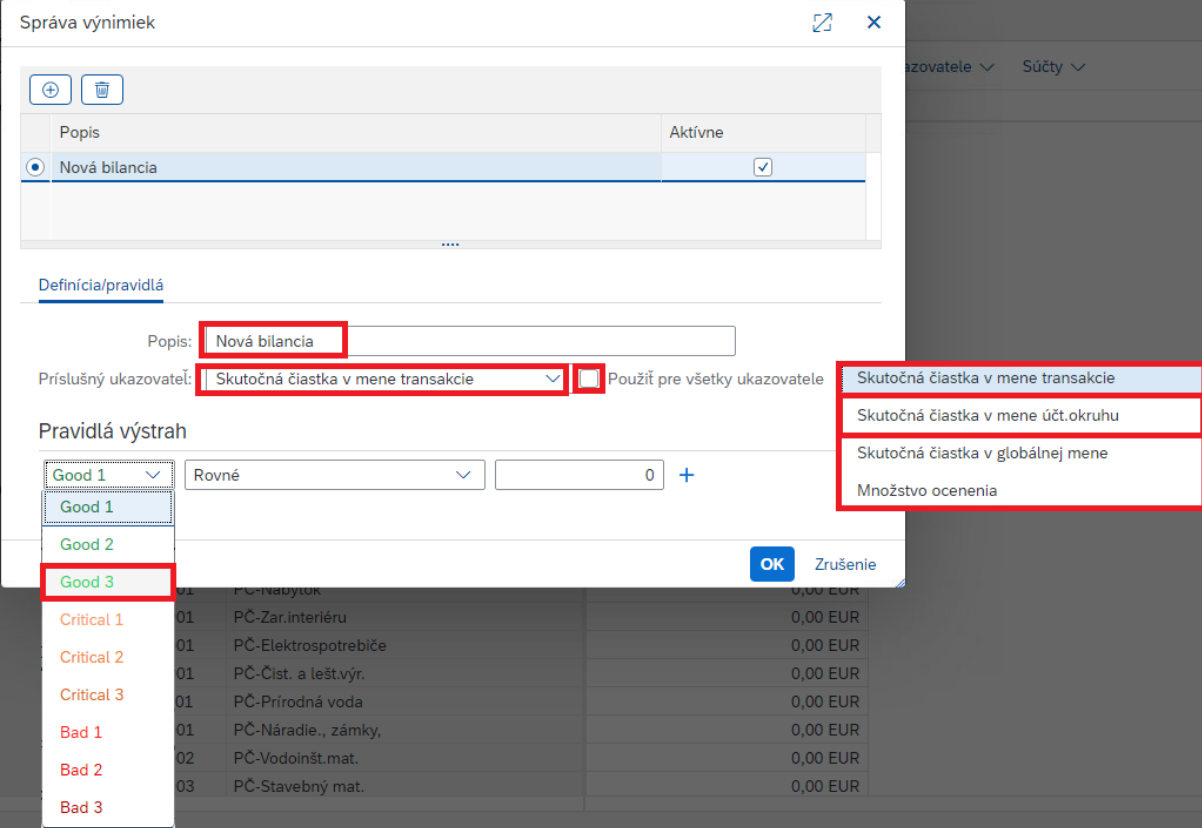
Správa výnimiek

⊕

Popis	Aktívne
ⓘ Pre tento dotaz nie sú definované žiadne výnimky	

OK Zrušenie

Zobrazí sa nasledujúca správa výnimiek.



Správa výnimiek

Popis	Aktívne
Nová bilancia	<input checked="" type="checkbox"/>

Definícia/pravidlá

Popis: Nová bilancia

Príslušný ukazovateľ: Skutočná čiastka v mene transakcie  Použiť pre všetky ukazovatele

Pravidlá výstrah

Good 1 Rovné 0 +

Good 1

Good 2

Good 3

Critical 1

Critical 2

Critical 3

Bad 1

Bad 2

Bad 3

Skutočná čiastka v mene transakcie

Skutočná čiastka v mene účt.okruhu

Skutočná čiastka v globálnej mene

Množstvo ocenenia

OK Zrušenie

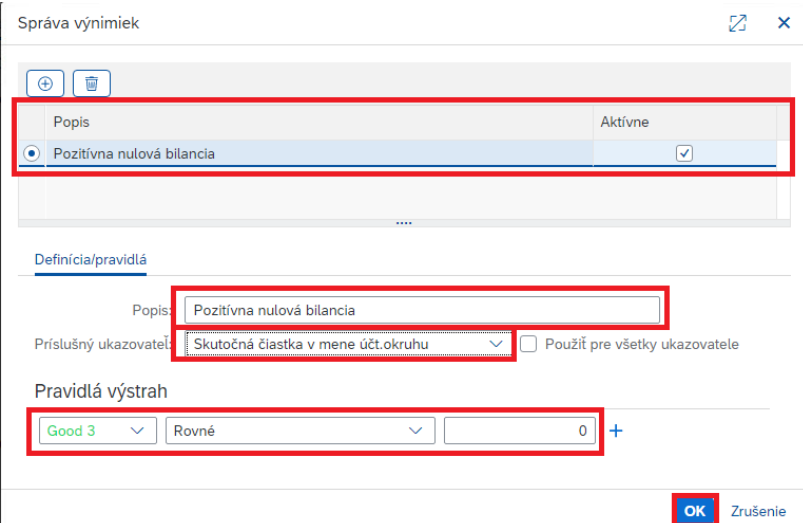
Vyplníme "Popis" požadovaným textom napr. "Pozitívna nulová bilancia" a potvrdíme stlačením tlačidla na klávesnici "Enter" a text sa upraví na požadovaný tvar.

Zo zoznamu "Príslušný ukazovateľ" vyberieme ukazovateľ "Skutočná čiastka v mene účt.okruhu" a ak nezaškrtneme pole "Použiť pre všetky ukazovatele" výnimka sa bude vzťahovať len na nami vybraný jeden ukazovateľ.

V rámci pravidiel výstrah vyberieme zo zoznamu vyhovujúcu farbu podfarbenia napríklad "Good 3" a podmienku napríklad necháme rovnú nule. ( Ak nepotrebujeme definovať pre túto výnimku definovať

nejakú ďalšiu podmienku, nie je potrebné stláčať tlačidlo +

+  
Vloženie nového pokračovacieho riadka )



Správa výnimiek

Popis	Aktívne
Pozitívna nulová bilancia	<input checked="" type="checkbox"/>

Definícia/pravidlá

Popis: Pozitívna nulová bilancia

Príslušný ukazovateľ: Skutočná čiastka v mene účt.okruhu  Použiť pre všetky ukazovatele

Pravidlá výstrah

Good 3 Rovné 0 +

OK Zrušenie

Keď máme výnimku hotovú, v hornej časti môžeme vidieť označený Checkbox že, výnimka sa automaticky bude považovať za aktívnu. Pokračujte stlačením tlačidla “OK”.  
Keďže výnimka je aktívna, bunky ukazovateľov sa podfarbili v zmysle výnimky.

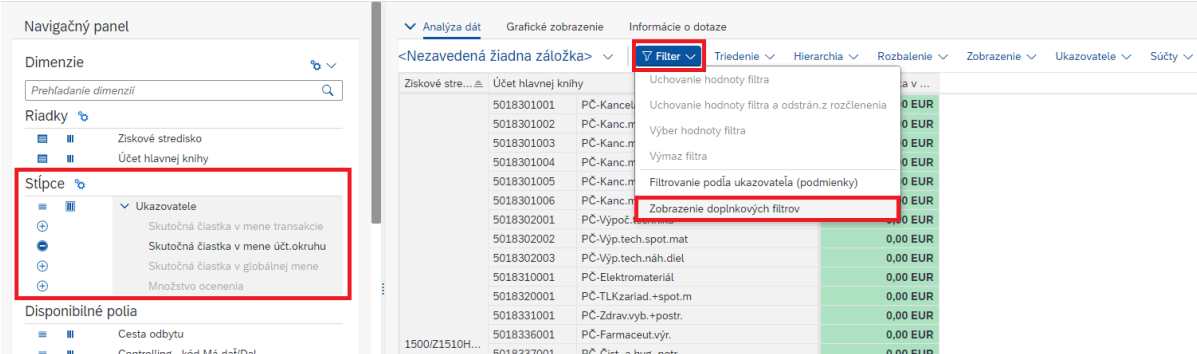
Ziskové stre...	Účet hlavnej knihy	Skutočná čiastka v ...
5018301001	PČ-Kancelár.potr.	0,00 EUR
5018301002	PČ-Kanc.mat.tonery	0,00 EUR
5018301003	PČ-Kanc.mat.papier	0,00 EUR
5018301004	PČ-Kanc.mat.obal.mat	0,00 EUR
5018301005	PČ-Kanc.mat.fotomat.	0,00 EUR
5018301006	PČ-Kanc.mat.fotomat.	0,00 EUR

## 2.5.6 Filter (doplnkové filtrovanie obsahu)

Cez funkciu riadenia obsahu “Filter” je možné nastaviť vrstvu pre doplnkové (“sekundárne”) filtrovanie obsahu k bodu 2.3., keďže filtre náhľadu nám poskytli vybrané kmeňové dáta a ich atribúty ako celok. Optimalizáciu a úpravu množstva zobrazených údajov vo výkazoch výkazov je možné realizovať práve prostredníctvom funkcie “Filter”.

### 2.5.6.1 Zobrazenie doplnkových filtrov


Vľavo si všimnite, že v tomto príklade je aktuálne zobrazený len jeden ukazovateľ. Stlačte tlačidlo “Filter” a zo zoznamu vyberte funkciu “Zobrazenie doplnkových filtrov”.

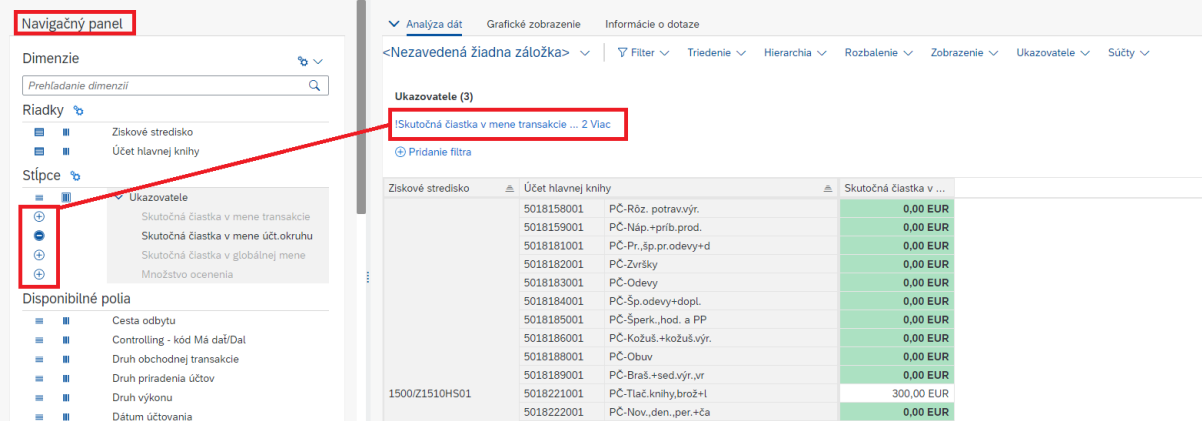


The screenshot shows a software interface with a navigation panel on the left and a data table on the right. In the navigation panel, the 'Ukazovatele' (Indicators) section is highlighted with a red box, showing a list of indicators including 'Skutočná čiastka v mene transakcie', 'Skutočná čiastka v mene účt.okruhu', 'Skutočná čiastka v globálnej mene', and 'Množstvo ocenenia'. In the main window, the 'Filter' menu is open, and the option 'Zobrazenie doplnkových filtrov' (Display additional filters) is highlighted with a red box. The data table below shows a list of accounts with their corresponding values in EUR.

Ziskové stre...	Účet hlavnej knihy	Skutočná čiastka v ...
5018301001	PČ-Kancelár.potr.	0,00 EUR
5018301002	PČ-Kanc.mat.tonery	0,00 EUR
5018301003	PČ-Kanc.mat.papier	0,00 EUR
5018301004	PČ-Kanc.mat.obal.mat	0,00 EUR
5018301005	PČ-Kanc.mat.fotomat.	0,00 EUR
5018301006	PČ-Kanc.mat.fotomat.	0,00 EUR
5018302001	PČ-Výpoč.techn.mat	0,00 EUR
5018302002	PČ-Výp.tech.spot.mat	0,00 EUR
5018302003	PČ-Výp.tech.náh.diel	0,00 EUR
5018310001	PČ-Elektromateriál	0,00 EUR
5018320001	PČ-TLKzariad.+spot.m	0,00 EUR
5018331001	PČ-Zdrav.vyb.+postr.	0,00 EUR
5018336001	PČ-Farmaceut.výr.	0,00 EUR
5018337001	PČ-Čist.a hvd.potr	0,00 EUR

#### 2.5.6.1.1 Úprava aktuálnych filtrov

Hoci ste doposiaľ priamo nepoužili funkciu “Filter” z panelu pre riadenie obsahu, ako môžete vidieť na obrázku nižšie, filtrovanie, ktoré ste v bode 2.5.5 realizovali cez tlačidlo  v “Navigačnom paneli” je vlastne doplnkovým filtrovaním obsahu (ukazovateľov).

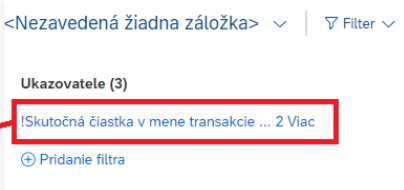


**Navigation Panel:**  
 Dimenzie: Prehľadanie dimenzií  
 Riadky: Ziskové stredisko, Účet hlavnej knihy  
 Stĺpce: Ukazovatele (Skutočná čiastka v mene transakcie, Skutočná čiastka v mene účt.okruhu, Skutočná čiastka v globálnej mene, Množstvo ocenenia)  
 Disponibilné polia: Cesta odbytu, Controlling - kód Má daň/Daľ, Druh obchodnej transakcie, Druh priradenia účtov, Druh výkonu, Dátum účtovania

**Table:**  
 <Nezavedená žiadna záložka> | Filter | Triedenie | Hierarchia | Rozbalenie | Zobrazenie | Ukazovatele | Súčty  
 Ukazovatele (3): !Skutočná čiastka v mene transakcie ... 2 Viac  
 Pridanie filtra  

Ziskové stredisko	Účet hlavnej knihy	Skutočná čiastka v ...
5018158001	PC-Rôz. potraviny	0,00 EUR
5018159001	PC-Náp.+príb.prod.	0,00 EUR
5018181001	PC-Pr.,šp.pr.odevy+d	0,00 EUR
5018182001	PC-Zvršky	0,00 EUR
5018183001	PC-Odevy	0,00 EUR
5018184001	PC-Šp.odevy+dopl.	0,00 EUR
5018185001	PC-Šperk.,hod. a PP	0,00 EUR
5018186001	PC-Kožuš.+kožuš.výr.	0,00 EUR
5018188001	PC-Obuv	0,00 EUR
5018189001	PC-Braš.+sed.výr.,vr	0,00 EUR
1500/Z1510H501	5018221001 PC-Tlač.knihy,brož+l	300,00 EUR
	5018222001 PC-Nov.den.,per.+ča	0,00 EUR

Presvedčte sa o tom kliknutím na modre podfarbený text vid' obrázok nižšie.



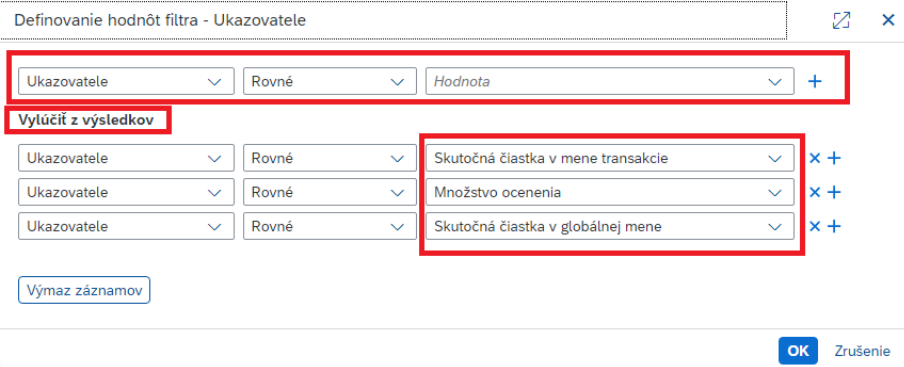
<Nezavedená žiadna záložka> | Filter  
 Ukazovatele (3): !Skutočná čiastka v mene transakcie ... 2 Viac  
 Pridanie filtra

**Pozn:**

Znak "!" na začiatku informuje používateľov, že v rámci aktuálne aktívnych doplnkových filtrov je zahrnutá aj vylučovacia metóda.

Zobrazí sa okno "Definovanie hodnôt filtra" kde ako vybraný ukazovateľ figuruje "Hodnota", to znamená vyberú sa všetky polia, avšak okrem tých, ktoré su v tomto prípade "Vylúčené z výsledkov" Okrem tých, ktoré neboli výberu vylúčené.

Ako je možné vidieť na obrázku nižšie, program postupoval vylučovacou metódou.



Definovanie hodnôt filtra - Ukazovatele  
 Ukazovatele | Rovné | Hodnota | +  
**Vylúčiť z výsledkov**  
 Ukazovatele | Rovné | Skutočná čiastka v mene transakcie | x +  
 Ukazovatele | Rovné | Množstvo ocenenia | x +  
 Ukazovatele | Rovné | Skutočná čiastka v globálnej mene | x +  
 Výmaz záznamov  
 OK Zrušenie

Ak by filtre nastavoval používateľ cez panel, pravdepodobne by si zvolil "jednoduchšiu" metódu, zobraz mi jedno konkrétne pole. Slačte tlačidlo "Výmaz záznamov".

Definovanie hodnôt filtra - Ukazovatele

Ukazovatele    Rovné    Hodnota    +

**Vylúčiť z výsledkov**

Ukazovatele    Rovné    Skutočná čiastka v mene transakcie    x +

Ukazovatele    Rovné    Množstvo ocenenia    x +

Ukazovatele    Rovné    Skutočná čiastka v globálnej mene    x +

Výmaz záznamov

OK Zrušenie

Všetky hodnoty boli vymazané.

Definovanie hodnôt filtra - Ukazovatele

Ukazovatele    Rovné    Hodnota    +

**Vylúčiť z výsledkov**

Ukazovatele    Rovné    Hodnota    x +

Ukazovatele    Rovné    Hodnota    x +

Ukazovatele    Rovné    Hodnota    x +

Výmaz záznamov

OK Zrušenie

Definujte len jednu podmienku a to výberom poľa "Skutočná čiastka v mene účt. Okruhu" zo zoznamu. Ostatné riadky v časti "Vylúčiť z výsledkov" pre tento prípad ignorujte. Potvrďte definíciu stlačením tlačidla "OK".

Definovanie hodnôt filtra - Ukazovatele

Ukazovatele    Rovné    Hodnota    +

**Vylúčiť z výsledkov**

Ukazovatele    Rovné    Množstvo ocenenia    x +

Ukazovatele    Rovné    Skutočná čiastka v globálnej mene    x +

Ukazovatele    Rovné    Skutočná čiastka v mene transakcie    x +

Ukazovatele    Rovné    Skutočná čiastka v mene účt.okruhu    x +

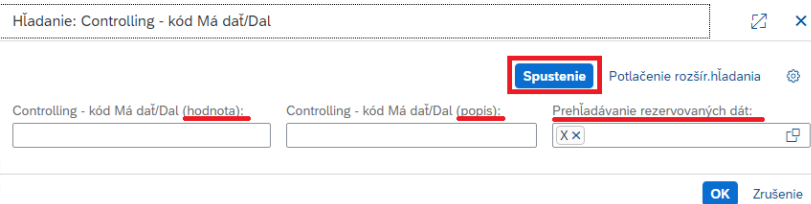
Výmaz záznamov

OK Zrušenie

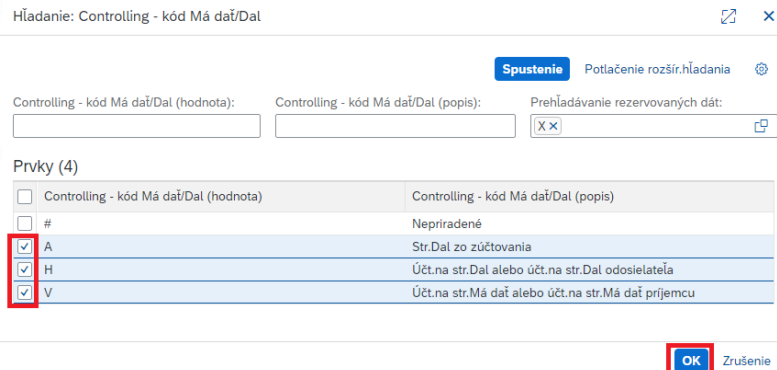
Ako môžete vidieť na obrázku nižšie, hodnoty v tabuľke sa nezmenili a ani ikony v navigačnom paneli vľavo tiež nie, avšak odbudol výkričník vo vyznačenom poli, ktorý používateľ obznamoval, že filter obsahoval vylučavaciu podmienku.



Načíta sa okno pre “Hľadanie”. Ak nezadáme hodnotu manuálne, môžeme cez tlačidlo “Spustenie” spustiť pomocné vyhľadávanie.

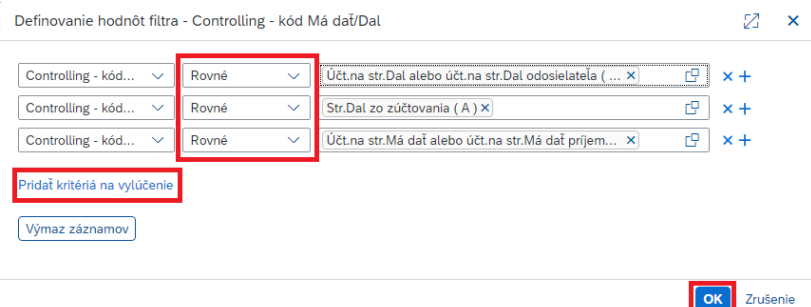


Načíta sa zoznam a vyberieme požadované hodnoty, ktoré chceme odfiltrovať a to označením cez CheckBox a následným stlačením tlačidla “OK”.

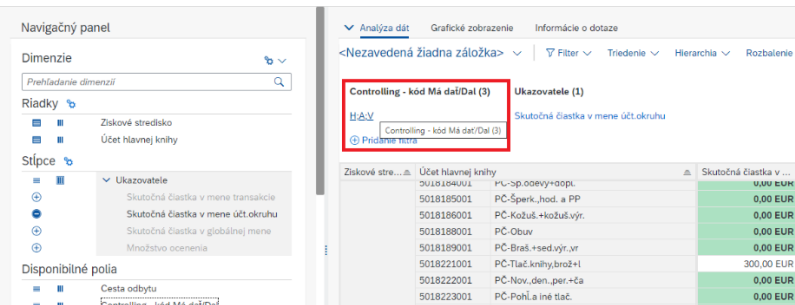


Prvky (4)	Controlling - kód Má daň/Daľ (hodnota)	Controlling - kód Má daň/Daľ (popis)
<input type="checkbox"/>	#	Nepriradené
<input checked="" type="checkbox"/>	A	Str.Daľ zo zúčtovania
<input checked="" type="checkbox"/>	H	Účt.na str.Daľ alebo účt.na str.Daľ odosielateľa
<input checked="" type="checkbox"/>	V	Účt.na str.Má daň alebo účt.na str.Má daň príjemcu

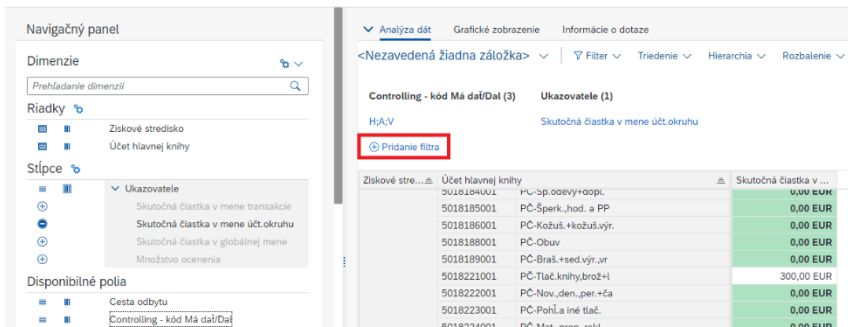
Zobrazí sa “Definovanie hodnôt filtra” s požadovanými premennými a ak nepožadujeme zmeniť podmienku alebo zaviesť vylučovacie kritérium, stlačením tlačidla “OK” spustíme nastavenie doplnkového filtra.



Ak máme aktívne zobrazenie doplnkových filtrov popísané v bode 2.5.6.1, je možné vidieť, že filter bol úspešne pridaný.



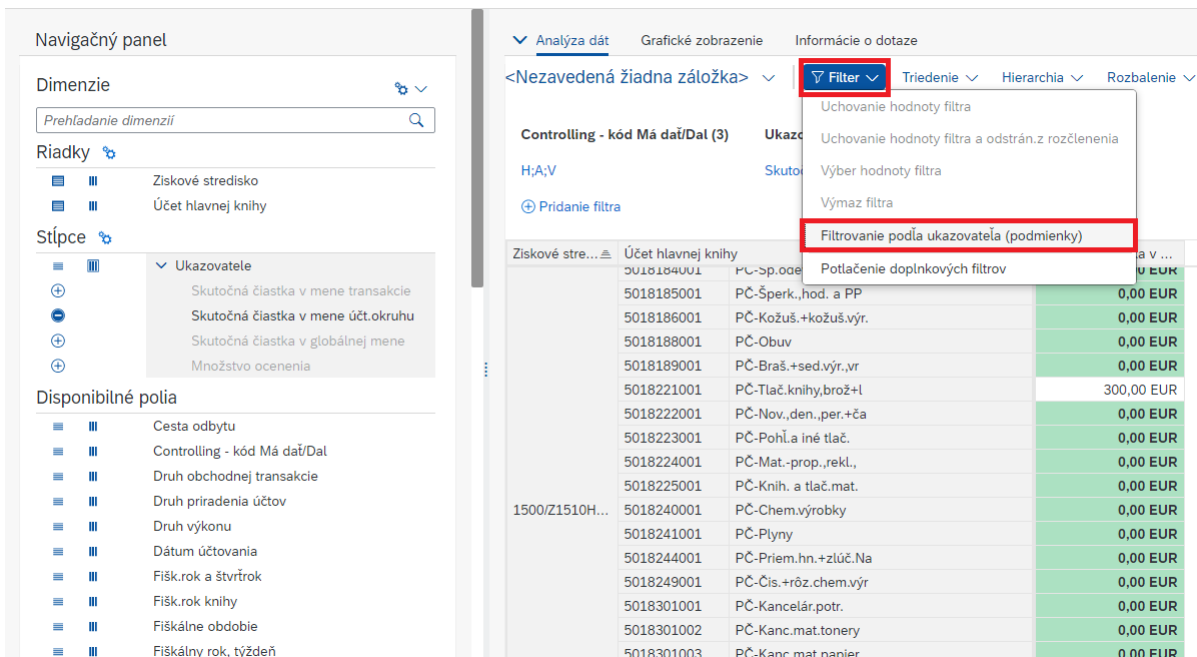
Filtre je možné pridávať aj priamo zo zobrazenia doplnkových filtrov, cez tlačidlo “Pridanie filtra”.



### 2.5.6.2 Filtrovanie podľa ukazovateľa (podmienky)

Súčasťou výkazníctva je aj funkcia “Filtrovanie podľa ukazovateľa (podmienky)”, pomocou ktorej docielime odstránenie určitých numerických hodnôt alebo intervalov z tabuľky.

Z panelu pre riadenie obsahu vyberte funkciu “Filter” a zo zoznamu následne funkciu “Filtrovanie podľa ukazovateľa (podmienky)”.



**POZN:**

Všimnite si, že stĺpec s ukazovateľom zobrazuje množstvo riadkov s nulovými hodnotami, ktoré nás však pre tento prípad nezaujímajú, pretože by sme chceli vidieť napríklad len hodnoty ukazovateľov, kde boli účtovné pohyby na dimenzii ziskového strediska a zároveň na dimenzii spotrebných účtov “501” by mali byť v zostave len hodnoty s výsledným ukazovateľom pohybu väčším ako nula.

Ak ešte vo výkaze nemáme zadefinované a uložené žiadne podmienky pre “Filtrovanie podľa ukazovateľa (podmienky)” zobrazí sa okno s prázdny zoznamom. Pre pridanie novej podmienky do zoznamu stlačte tlačidlo ⊕.

Filtrovanie podľa ukazovateľa (podmienky) 🔗 ✕

+
🗑️

Popis	Aktívne
🔔 Nedefinovali sa žiadne podmienky pre dotaz	<input type="checkbox"/>

OK Zrušenie

Zobrazí sa panel pre “Filtrovanie podľa ukazovateľa (podmienky)”. Keďže sa jedná o novú podmienku, ktorú pravdepodobne požadujeme ihneď aktivovať, štandardne je v hornej časti vedľa popisu zaškrtnutý . V rámci sekcie/oblasti definície pravidiel je ako “Popis” predvyplnený text “Nová podmienka”, pri aplikovaní ktorej sa budú ignorovať tie dimenzie, ktorých hodnota je 0 a to nezávisle od riadkov i stĺpcov, keďže  “Ignorovanie hodnôt NULL/nulových” je štandardne tiež aktivované. Typ hodnotenia dimenzie: . V poslednej sekcii “Pravidlá” sa v rámci štandardu nachádza preddefinovaný prvý ukazovateľ, ktorý dátový zdroj ponúka teda napr. v prípade výkazu ziskového strediska je to ukazovateľ “Skutočná čiastka v mene transakcie”.

Filtrovanie podľa ukazovateľa (podmienky) 🔗 ✕

+
🗑️

Popis	Aktívne
Nová podmienka	<input checked="" type="checkbox"/>

**Definícia/pravidlá**

Popis: Nová podmienka

Typ hodnotenia dimenzie:   Ignorov.hodnôt NULL

**Pravidlá**

+

↶ ↷ Reset všetkých pravidiel

OK Zrušenie

#### POZN:

V rámci štandardu sa v sekcii “Pravidlá” nachádza preddefinovaný prvý ukazovateľ, ktorý dátový zdroj ponúka. Ak by ste mali označenú hlavičku určitého ukazovateľa v tabuľke, ešte pred tým ako z menu vyveríte funkciu “Filtrovanie podľa ukazovateľa (podmienky)”, výber sa ignoruje, čo znamená, že vždy je potrebné vykonať manuálny výber ukazovateľa v sekcii “Pravidlá”, resp. skontrolovať či sa pravidlo vzťahuje pre ukazovateľ, ktorý je požadované filtrovať.

Ak v sekcii “pravidlá” do poľa hodnota nedoplňte žiadnu hodnotu, systém nastaví hodnotu na 0.

Pravidlá    +

Pravidlá    +

Do poľa “Popis” zapíšete ľubovoľný textový popis/názov podmienky tak, aby bolo možné ľahko identifikovať pravidlo aj v prípade zoznamu viacerých podmienok, prípadne z textu vyčítať, na aké ukazovatele sa pravidlá vzťahujú (keďže podmienka môže obsahovať aj viacero pravidiel).

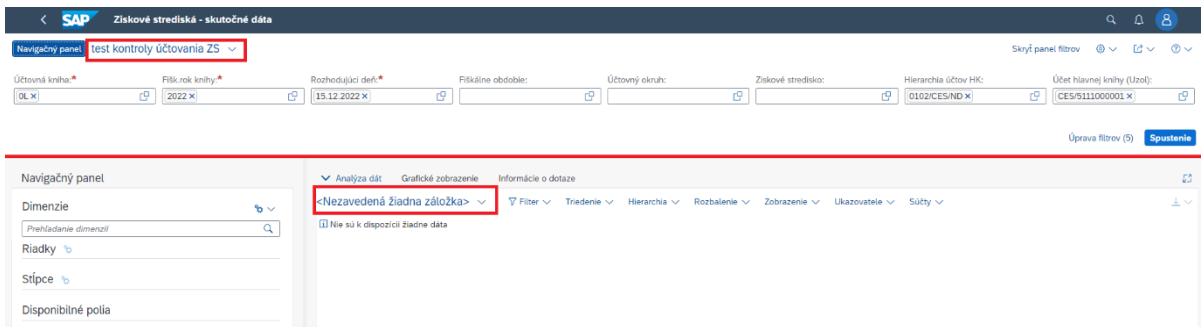
Použijete text napr. “Skutočné čiastky ÚO väčšie ako 0” a pre potvrdenie textu stlačte tlačidlo na klávesnici “Enter” aby sa popis prejavil aj v hornej sekcii, kde je zásobník s informáciami, ktoré podmienky sa majú aktivovať v prípade stlačenia “OK”.



## 2.5.8 Záložky (uloženie nastavenia panelu pre riadenie obsahu a navigačného panela)

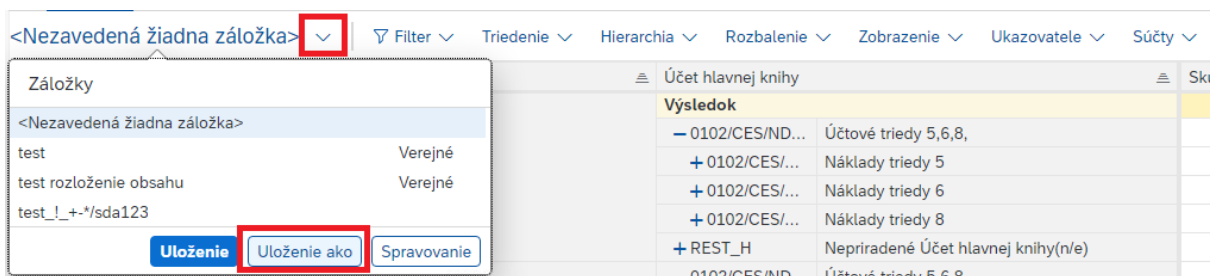
Kedže v bode 2.3.1 sme si ukázali ako je možné uložiť si nastavenie filtrov pre vstupné dáta prostredníctvom “Náhľad”, pre štandardizované výkazníctvo ale aj pre jednotlivých používateľov je veľmi dôležité vedieť jednoducho si zreplikovať aj samotné rozloženie obsahu (resp. rôznych častí). Pre tento účel poslúžia vo výkazoch objekty záložiek.

Pre jednoduchšie zapamätanie si rozdielnosti funkcií “Náhľad” a “Záložka” si na nižšie uvedenom obrázku všimnite, že pokiaľ “Náhľad” sa nachádza hore a definuje nám obsah (ako zásobu) údajov, ktoré sme si vyžiadali zo zdrojového systému, samotná “Záložka” je situovaná až pod týmto ohraničeným panelom. To znamená, že do výkazu síce môžu vstúpiť určité dáta, avšak “Záložka” ako hlavná zobrazovacia vrstva rozhodne, či sa zobrazia “všetky” dáta alebo len obmedzené (ak sme v bode 2.5.6 napríklad aplikovali doplnkové filtre) a ako má vyzerať ich rozloženie. Preto sa funkcia “Záložka” nachádza na zhodnej vizuálnej úrovni ako nastavenia navigačného panelu a panel pre riadenie obsahu. Záložka je štandardná Web dynpro funkcia (funkcia webového prehliadača), ktorá sa používa na uloženie adresy URL webovej stránky pre budúce použitie. Môžete sa s ňou stretnúť aj mimo výkazníctva. Táto funkcia v prípade výkazníctva zabezpečí zapamätanie si napríklad nielen rozvrhu polí (z navigačného panelu), ktoré sme použili pre riadky a ktoré pre stĺpce ale taktiež si zapamätá všetky funkcie panelu pre riadenie obsahu, ktoré sú aktívne v čase uloženia (filtrovanie, triedenie, hierarchické členenie, rozbalenie ale aj nastavenie zobrazenia, ukazovateľov a súčtov).

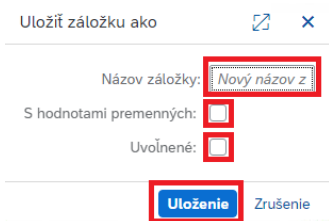


Kedže v rámci mnohých krokov príručky ste sa oboznámili ako pracovať s funkciami, vykonajte uloženie dvoch ľubovoľných variácií zobrazenia obsahu.

Vedľa panelu pre riadenie obsahu sa vľavo nachádza tlačidlo  pre rozbalenie zoznamu záložiek a prostredníctvom tlačidla “Uloženie ako” môžete špecifikovať nastavenie záložky pred jej uložením.



Po stlačení tlačidla “Uloženie ako” sa zobrazí nasledujúce okno.



**POZN:**

Do poľa „Názov záložky“ zadajte text s maximálnym počtom znakov 60.

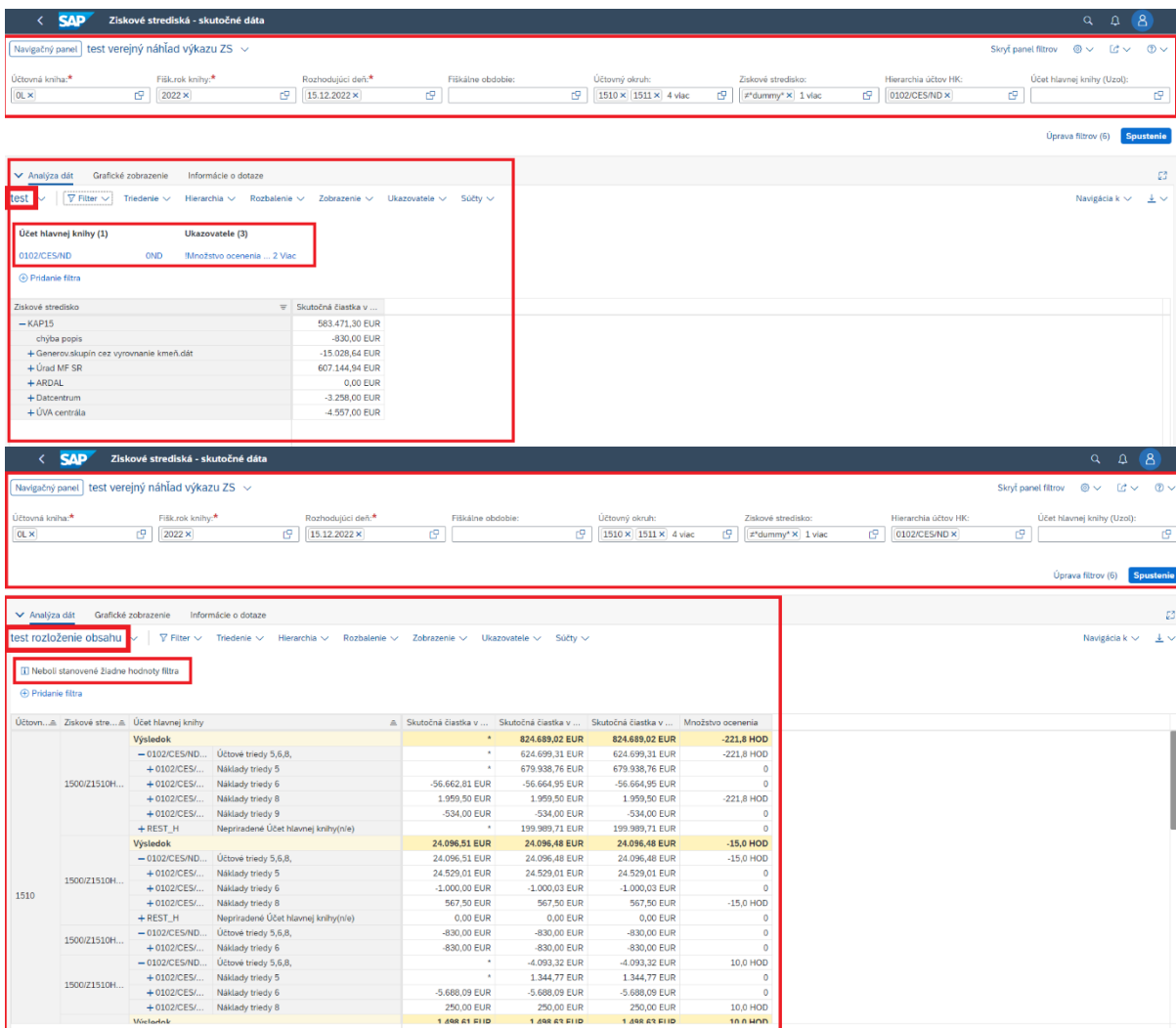
**POZN:**

Pri vytváraní záložiek v podstate systém generuje URL adresu, ktorú je možné ju zdieľať s inými používateľmi, ak zaškrtnete CheckBox „Uvoľnené“. Znamená to, že záložka nebude súkromná ale bude uvoľnená pre ostatných používateľov.

**POZN:**



Záložka umožňuje uložiť aj množiny konkrétnych hodnôt alias premenné, ak zaškrtnete pred uložením CheckBox „S hodnotami premenných“.

Nasledujúce dva príklady prezentujú, ako sa na zhodné vstupné dáta „Náhľadu“ dá nazerať rozdielnym spôsobom prostredníctvom funkcií uložených „Záložkách“.



The screenshots illustrate the SAP interface for viewing financial statements. The top screenshot shows a public view of a consolidated statement with a filter for the main account '0102/CESND'. The bottom screenshot shows a content breakdown view with a filter indicating no values were set for the filter.

### 2.5.9 Export údajov

Na úrovni nástrojov pre riadenie obsahu sa nachádza tlačidlo  „Export“, prostredníctvom ktorého môžeme obsah exportovať vo forme súboru. K dispozícii sú dva typy súborov, buď exportovanie ako „.PDF“, pre ktorý môžeme vykonať ešte dodatočné nastavenia alebo „.xlsx“. Rozbaľte ponuku možností cez stlačenie tlačidla „Export“ .

SAP Ziskové strediská - skutočné dáta

test verejný náhľad výkazu ZS

Účtovná kniha: [0L X] Fiskálny rok: [2022 X] Rozhodujúci deň: [15.12.2022 X] Fiskálne obdobie: [ ] Účtovný okruh: [1510 X | 1511 X | 4 viac] Ziskové stredisko: [z'dummy\* X | 1 viac] Hierarchia účtov HK: [0102/CES/ND X] Účet hlavnej knihy (Uzol): [ ]

Úprava filtrov (6) Spustenie

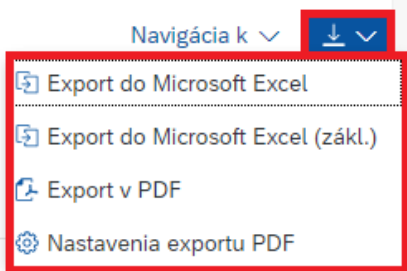
Analýza dát Grafické zobrazenie Informácie o dotaze

test rozloženie obsahu Filter Triedenie Hierarchia Rozbalenie Zobrazenie Ukazovatele Súčty Navigácia k Export

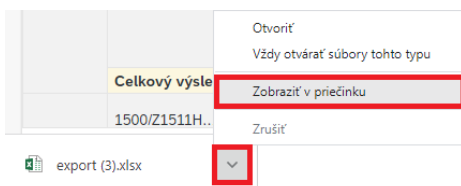
Neboľi stanovené žiadne hodnoty filtra  
Pridanie filtra

Účtovná kniha	Ziskové stredisko	Účet hlavnej knihy	Skutočná čiastka v ...	Skutočná čiastka v ...	Skutočná čiastka v ...	Množstvo ocenenia
1500/Z1510H...	+ 0102/CES/...	Náklady triedy 6	-5.688,09 EUR	-5.688,09 EUR	-5.688,09 EUR	0
	+ 0102/CES/...	Náklady triedy 8	250,00 EUR	250,00 EUR	250,00 EUR	10,0 HOD
		<b>Výsledok</b>	<b>1.498,61 EUR</b>	<b>1.498,63 EUR</b>	<b>1.498,63 EUR</b>	<b>10,0 HOD</b>
			1.498,61 EUR	1.498,63 EUR	1.498,63 EUR	10,0 HOD

Zobrazí sa nasledujúca ponuka možností:



Ľavým tlačidlom myši vyberte zo zoznamu požadovaný typ súboru a v závislosti od typu prehliadača, prehliadač začne sťahovať súbor, ktorý sa uloží do Priechinka so stiahnutými súborami. Konkrétne umiestnenie súborov môžete zistiť ak použijete možnosť „zobraziť v priečinku“.



Obvykle je ako predvolená adresa zvolený priečinok C:\Users\KTI\_UID\Downloads

POZN:

KTI\_UID je zhodné ako prihlasovacie meno používateľa do SAP. Prvé dve písmená krstného mena, za ktorými nasleduje 6 číslic.

## 2.6 Rozšírenie výkazníctva

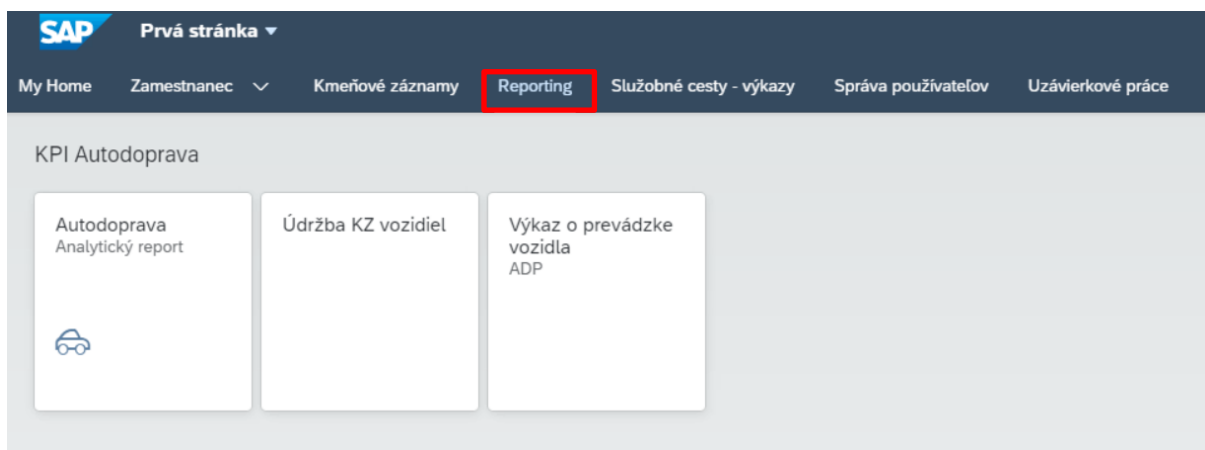
Predmetom kapitoly **Rozšírenie výkazníctva** sú zákaznícke výkazy, ktoré boli vyvinuté za účelom detailnejšej analýzy finančný a nefinančných dát v oblasti KPI Autodoprava, KPI Budov a KPI Personálne. Na základe toho v každej oblasti máme Analytický report vo forme FIORI APP napr.: Analytický report Autodoprava – spájajúci informácie finančného charakteru súvisiace s autom ( náklady na nákladovom objekte Štatistický objekt ŠPP v systéme SAP ) a nefinančného charakteru súvisiace s daným autom (km, atribúty vozidla). Okrem toho v každej oblasti KPI máme podporné výkazy pre zobrazenie nefinančných informácií o danom objekte vyhodnotenia( napr.: auto, budova, cesta). Tieto výkazy predstavujú v zdrojových moduloch štandardné alebo zákaznícke transakcie. V module Nákladového účtovníctva sa vieme na podporné výkazy vo forme FIORI APP automaticky „prekliknúť“ z Analytického výkazu. Integrácia je zabezpečená cez sématický objekt daného výkazu.

Zákaznícke výkazy (analytické alebo podporné) sa nachádzajú v oblasti Reporting. Vo Fiori prostredí si ich vieme priehľadne zatriediť do skupín KPI Autodoprava, KPI Budov, KPI Personálne. Samotná práca s výkazmi a Štandardizované princípy pre prácu s výkazmi sú rovnaké ako pri práci so štandardnými výkazmi a sú popísané detailne vyššie v predchádzajúcich kapitolách od 2.1 Práca s výkazníctvom až kapitola 2.5. Funkcie pre riadenie obsahu. Prístup k aplikáciám výkazníctva a samotným údajom je zabezpečený prostredníctvom priradenia rolí.

## 2.6.1 Oblasť KPI Autodoprava

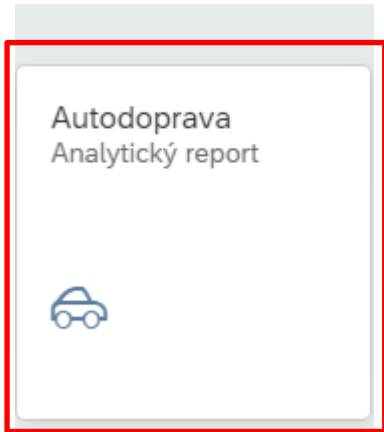
Prostredie:

FIORI katalóg aplikácií využívaných pri KPI Autodoprava:

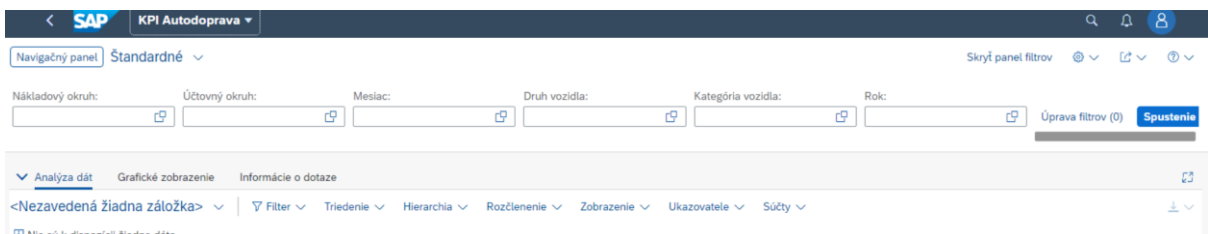


### Autodoprava – Analytický report

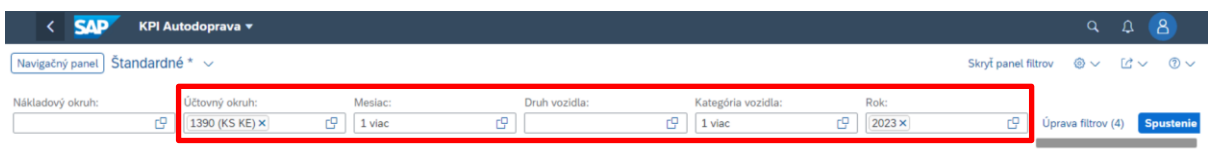
Jedná sa o zákaznícku Fiori APP - **Analytický report Autodoprava**, ktorá spája a vyhodnocuje informácie finančného charakteru súvisiace s autom ( náklady na nákladovom objekte Štatistický objekt ŠPP v systéme SAP ) a nefinančného charakteru súvisiace s daným autom (km, atribúty vozidla) čerpané zo zdrojového modulu Autodoprava.



Spustením aplikácie sa štandardne zobrazí nasledujúce okno, v ktorom je preddefinovaná množina vstupných polí. Hodnoty zadané v týchto poliach, obmedzujú množinu údajov pre prácu s výkazom.



Príklad nadefinovania vstupných dát:



Výstup:  
Výstupný používateľom nadefinovaný Layout UaT ADP

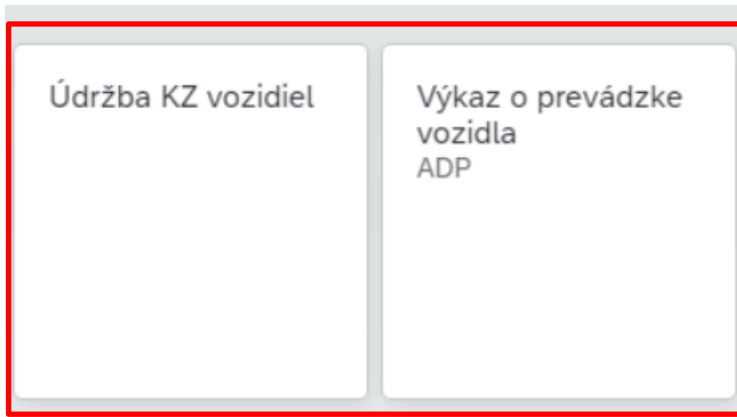
Účtovný okruh	Prvok ŠPP	ID vozidla (n...)	Číslo účtu	Čiastka	Počet km		
KS KE	C_A1390_KE949GK	ŠKODA , SUPERB, 3TIA...	20000491	STK, EK, prehL., pre	87,00 EUR	0	
				Zúčtovanie odpisov	2 500,00 EUR	0	
				Nepriradené	0,00	3 962	
		<b>Výsledok</b>		<b>3 441,20 EUR</b>	<b>3 962</b>		
	C_A1390_KE233IR	ŠKODA , SUPERB, 3TIA...	20000489		Č.+prisl.voz.+náhr.d	57,02 EUR	0
					Diaľničné známky	60,00 EUR	0
					Palivá-zdrojE.ol.ma	83,59 EUR	0
					PHM - automobily	2 099,89 EUR	0
					Poistenie dopr.pros.	848,17 EUR	0
					Servis,údrž.,opravy	1 590,70 EUR	0
	STK, EK, prehL., pre	87,00 EUR	0				
	Nepriradené	0,00	11 001				
	<b>Výsledok</b>		<b>4 826,37 EUR</b>	<b>11 001</b>			
	<b>Výsledok</b>		<b>4 826,37 EUR</b>	<b>11 001</b>			
C_A1390_KE213MS	ŠKODA SCALA, NWIAB...	20000514		Diaľničné známky	60,00 EUR	0	
				Palivá-zdrojE.ol.ma	4,99 EUR	0	
				PHM - automobily	195,50 EUR	0	
				Poistenie dopr.pros.	600,13 EUR	0	
	Servis,údrž.,opravy	75,34 EUR	0				
	Zúčtovanie odpisov	1 196,05 EUR	0				

Výkaz poskytuje prehľad nákladov za zvolené obdobie (mesiac a rok), za vybraný UO na konkrétne auto (Štatistický prvok ŠPP) v členení podľa nákladových druhov (číslo účtu). Súčasne poskytuje

aj informáciu o najjazdených km daného autá za dané obdobie. Podľa potreby je možné do výstupnej štruktúry dopĺňať/potlačiť ďalšie informácie výberom z navigačného panela.

Pridanou funkcionalitou analytického reportu je rozšírenie v podobe prepojenia na podporné FIORI APP pre zobrazenie nefinančných informácií o danom objekte vyhodnotenia KPI(auta):

- **FIORI APP pre zobrazenie kmeňových údajov vozidla**
- **FIORI APP pre zobrazenie prevádzky vozidla**



Prostriedkom prepojenia týchto FIORI aplikácií je atribút **ID vozidla** - sémantický objekt, ktorý umožní skok z analytického reportu Autodopravy do aplikácie na zobrazenie kmeňových dát vozidla alebo do aplikácie pre zobrazenie prevádzky vozidla tak, že pri kliknutí na konkrétne ID vozidla sa v analytickom výkaze následne objaví možnosť **Navigácia k**, kde po výbere konkrétnej aplikácie sa otvorí zvolená Fiori aplikácia a načítajú sa výstupné dáta bez toho, aby používateľ musel práčne nanovo otvoriť výkaz v novom okne a pred vyplniť vstupné parametre.

Účtovný okruh:	Prvok ŠPP	ID vozidla (inter...)	Číslo účtu	Čiastka	Počet km
C_A1390_KE949GK	ŠKODA , SUPERB, 3T/AABMPX01.N...	20000491	STK, EK, prehliadky, prezutie,...	87,00 EUR	0
			Zúčtovanie odpisov	2 500,00 EUR	0
			Nepripravené	0,00	3 962
			<b>Výsledok</b>	<b>3 441,20 EUR</b>	<b>3 962</b>
<b>Výsledok</b>				<b>3 441,20 EUR</b>	<b>3 962</b>
KS KE	C_A1390_KE233IR	ŠKODA , SUPERB, 3T/AACDVAX11...	Časti a príslušenstvo vozidiel a náhr.diely	57,02 EUR	0
			Filter	60,00 EUR	0
			Triedenie	83,59 EUR	0
			Rozčlenenie	2 099,89 EUR	0
			Zobrazenie	848,17 EUR	0
			Súčty	1 590,70 EUR	0
				87,00 EUR	0
				0,00	11 001
			<b>Navigácia k...</b>	<b>4 826,37 EUR</b>	<b>11 001</b>
			<b>Zobrazenie okamžitej nápovede</b>	<b>4 826,37 EUR</b>	<b>11 001</b>
Viac nápovede k poľu...	60,00 EUR	0			
Vymaz histórie zadani pre užívateľa 1510M19UAT05	4,99 EUR	0			
	195,50 EUR	0			
	600 13 EUR	0			



SAP Výkaz o prevádzke vozidla

Výber Viac

Ukončenie

Nádrž	Druh paliva	Tankované spolu [l]	Cena	Mena	Priem. cena za liter
T1	Benzín	1 443,01	2 510,26	EUR	1,739600

MIMOJAZDNÁ SPOTREBA:

Spotreba PHM kúrením: 0,0000 Počet hodín kúrenia: 00:00

Spotreba PHM klimatizáciou: 0,0000 Počet hodín klimatizácie: 00:00

Spotreba PHM nezávislým kúrením: 0,0000 Počet hodín nezávislého kúrenia: 00:00

Mimojazdná spotreba spolu: 0,0000

SPOTREBA PHM:

Nádrž	Druh paliva	Skutočné spotreby [l]			Priemerné spotreby [l/100km]			km
		Spotreba	Norma	Rozdiel	Spotreba	Norma	Rozdiel	
T1	Benzín	1 443,01	1 443,02	0,01	13,12	13,12	0,00	11 001

Počet príkazov k jazde: 44

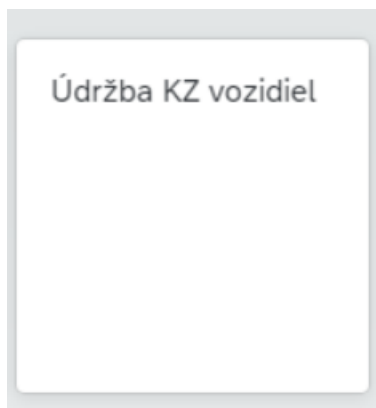
Počet jász: 44

Počet tankovaní: 38

Pre zobrazenie Analytického reportu Autodoprava je potrebné mať oprávnenia reportingu v module nákladové účtovníctvo a pre zobrazenie dát prostredníctvom podporných výkazov – údržba KZ vozidiel a výkaz o prevádzke vozidla je potrebné mať oprávnenia na zobrazovanie dát modulu Autodoprava.

Do FIORI APP **Údržba KZ vozidiel** a FIORI APP **Výkaz o prevádzke vozidla** môže používateľ vstúpiť aj priamo z FIORI prostredia, s tým že vstupné parametre do výkazu si musí manuálne naplniť.

Výber Fiori dlaždice **Údržba KZ vozidiel**:



Vyplnenie vstupných parametrov, ktoré identifikujú auto a potvrdenie cez enter

Prepnutie do režimu zobrazenia [Viac ▾](#)

### Základné údaje vozidla

ID vozidla (interné):

EČV vozidla:

Číslo vozidla:

Zákazka:

Prvok ŠPP:

Hlavné číslo IM:

Podčíslo:

### Výstupné dáta výkazu KZ vozidla:

< SAP Zobrazenie KZ vozidla: 20000489 - ŠKODA, SUPERB, 3T/AACDVAX11/NQD6AD62E0790,KE233IR

Založenie nového vozidla [Prepnutie do režimu zmeny dát vozidla](#) [Kópia vozidla - zakladanie vozidla s predlohou aktuálneho](#) [Skrýtie záhlavia obrazovky](#) [Viac ▾](#) Uk

---

ID Vozidla:  PDA, SUPERB, 3T/AACDVAX11/NQD6AD62E0790,KE233IR Čierna metalíza

EČV:  Kategória:  Osobné vozidlo

Závod:  KS KE TypVozidla:  Škoda Superb 191kW Benzin 60

Dop.okruh:  Krajský súd Košice Číslo IM:  /  /

Nákl.str.:  /  KS v Košiciach Prvok ŠPP:  Vybavenie:

---

[Základné údaje](#) [Technický preukaz](#) [Výbava](#) [Príslušenstvo](#) [Poistenia](#) [Nehody](#) [Pneumatiky](#) [Normy](#) [Nádrže](#) [Poznámky](#)

---

**Platnosť záznamu** **Základné informácie**

Začiatok platnosti:  [📄](#) \* Názov vozidla:

Koniec platnosti:  Vlastníctvo:  Do dátumu:

Záznam blokováný \* Status vozidla:

Záznam vymazaný Dôvod vymazania:

---

<b>Organizačné zaradenie</b>	<b>Dopravné zaradenie</b>	<b>Parametre vozidla</b>
Závod: <input type="text" value="A100"/>	Formát EČV: <input type="text" value="SK EČV štandardné"/>	Stupeň opotrebenia: <input type="text" value="stredné"/>
* Dopravný okruh: <input type="text" value="A10000"/>	Evidenčné číslo vozidla: <input type="text" value="KE233IR"/>	Predvolený druh výkonu: <input type="text"/>
* Prvok ŠPP: <input type="text" value="C A1390 KE233IR"/>	Dátum pridelenia EČV: <input type="text" value="17.01.2023"/>	Nadstavba vozidla: <input type="text"/>
* Nákladový okruh: <input type="text" value="1300"/>	Číslo vozidla: <input type="text"/>	<input type="checkbox"/> Periodické vykazovanie prevádzky
* Nákl.stredisko: <input type="text" value="9000002800"/>	Kategória: <input type="text" value="Osobné vozidlo"/>	<input checked="" type="checkbox"/> vykazuje sa pravidelne
	Typ vozidla: <input type="text" value="SKODA-SUPERB-191B60"/>	

### Výber Fiori dlaždice **Výkaz o prevádzke vozidla:**

## Výkaz o prevádzke vozidla ADP

Vyplnenie vstupných parametrov, ktoré identifikujú auto, obdobie a potvrdenie cez enter/Vykonanie

SAP Výkaz o prevádzke vozidla

Uložiť ako variant... Dynamický výber vozidiel Viac

**Základné výberové kritériá**

Závod: <input type="text"/>	Do: <input type="text"/>
Dopravný okruh: <input type="text"/>	Do: <input type="text"/>
Interné číslo vozidla: <input type="text"/>	Do: <input type="text"/>
Evidenčné číslo vozidla: KE233IR	Do: <input type="text"/>
Typ vozidla: <input type="text"/>	Do: <input type="text"/>
Kategória vozidla: <input type="text"/>	Do: <input type="text"/>
Označenie vozidla: <input type="text"/>	Do: <input type="text"/>
Nákl.stredisko: <input type="text"/>	Do: <input type="text"/>
Zákazka: <input type="text"/>	Do: <input type="text"/>

Vozidlá vykazované denne:  
 Vozidlá vykazované periodicky:

**Výber obdobia**

Rok:  predminutý  minutý  aktuálny  budúci |  do dneška  
 Kvartál:  predminutý  minutý  aktuálny  budúci |  odo dneška  
 Mesiac:  predminutý  minutý  aktuálny  budúci |  iný mesiac  
 Týždeň:  predminutý  minutý  aktuálny  budúci |  iné obdobie  
 Deň:  predminutý  minutý  aktuálny  budúci |  všetko

Obdobie - dátum:  Do:

SAP Výkaz o prevádzke vozidla

Výber Viac

Výkaz o prevádzke vozidla 1

VOZIDLO: 20000489 - KE233IR ŠKODA , SUPERB, 3T/AACDVAX11/NQD6AD62E0790,KE233IR

Výkaz za obdobie: 01.01.2023 - 31.07.2023

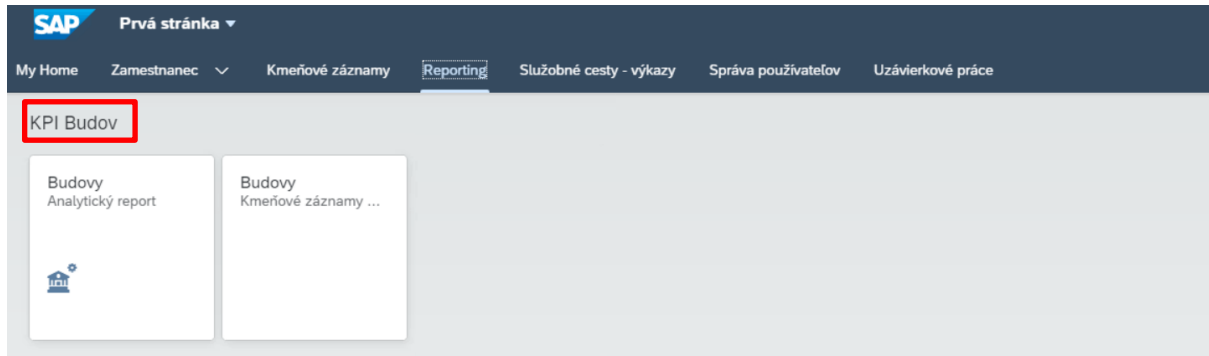
TRASA CESTY:

Dátum	Cieľ	Jazdu vykonal	Druh	Príkaz k jazde	Tankované	Tacho O	Tacho P	Ubeh. km
03.02.2023	Košice-mesto	Pintér	služob.	2023/0750000007	0,00	0	0	0
17.02.2023	Košice - mesto	Pintér	služob.	2023/0759006000	0,00	0	0	0
19.02.2023	Omšenie	Pintér	služob.	2023/0750000012	0,00	0	0	0
23.02.2023	Bratislava	Pintér	služob.	2023/0750000018	0,00	0	0	0
24.02.2023	Košice-mesto	Pintér	služob.	2023/0750000019	0,00	0	0	0
28.02.2023	Košice - mesto -Prešov	Pintér	služob.	2023/0750000021	0,00	0	0	0

## 2.6.2 Oblasť KPI Budov

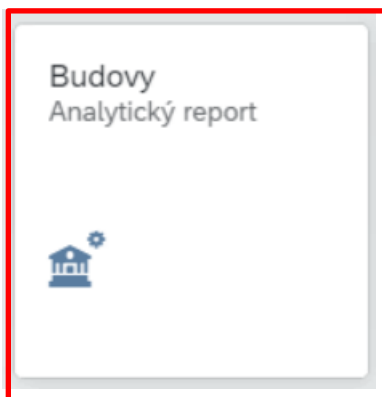
Prostredie:

FIORI katalóg aplikácií využívaných pri KPI Budov:

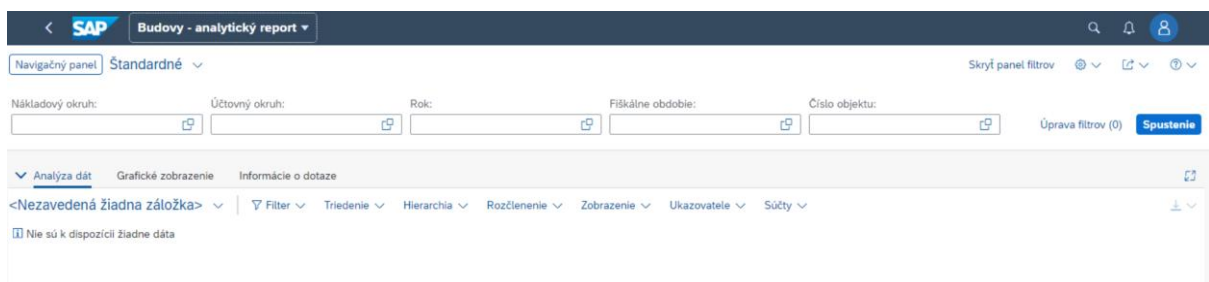


### Budovy – Analytický report

Jedná sa o zákaznícku Fiori APP - **Analytický report Budovy**, ktorá spája a vyhodnocuje informácie finančného charakteru súvisiace s budovou ( náklady a výnosy na nákladovom objekte Budova v systéme SAP ) a nefinančného charakteru súvisiace s danou budovou (plocha, počet zamestnancov v budove, atribúty budovy) čerpané zo zdrojového modulu Správa nehnuteľností (Modul RE-FX - M16).




Spustením aplikácie sa štandardne zobrazí nasledujúce okno, v ktorom je preddefinovaná množina vstupných polí. Hodnoty zadané v týchto poliach, obmedzujú množinu údajov pre prácu s výkazom.



Príklad nadefinovania vstupných dát:

Interné



**Budovy - analytický report**

Navigačný panel Standardné

Nákladový okruh: Účtovný okruh: Rok: Fiskálne obdobie: Číslo objektu:

Úprava filtrov (2) **Spustenie**

Výstup:  
Výstupný používateľom nadefinovaný Layout **UaT\_BUD**


**Budovy - analytický report**

Navigačný panel Standardné

Nákladový okruh: Účtovný okruh: Rok: Fiskálne obdobie: Číslo objektu:

Úprava filtrov (2) **Spustenie**

Analyza dát Grafické zobrazenie Informácie o dotaze

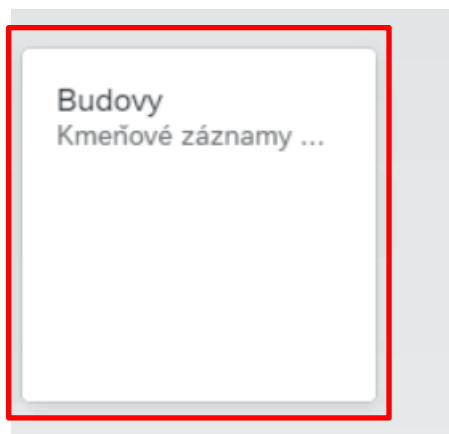
**UaT\_BUD** Filter Triedenie Hierarchia Rozčlenenie Zobrazenie Ukazovatele Súčty Navigácia k

Účtovný ...	Nehnut.: H...	Nehnuteln.: BU...	Číslo objektu (budova)	Čiastka	Rozloha	Spotreba EE	Spotreba plynu	Spotreba tepla	Spotr
			BUD 1510/1000/100094	65 294,04 EUR	0	0	0	0	
			<b>Výsledok</b>	65 294,04 EUR	0	0	0	0	
				0,00	3 783 M2	0	0	0	
				86 298,52 EUR	0	0	0	0	
				852,00 EUR	0	0	0	0	
				207,96 EUR	0	0	0	0	
				3 840,00 EUR	0	0	0	0	
			BUD 1510/1000/100095	240 405,32 EUR	0	0	0	0	
				691,34 EUR	0	0	0	0	
				24 419,76 EUR	0	0	0	0	
				9 107,22 EUR	0	0	0	0	
			<b>Výsledok</b>	365 822,12 EUR	3 783 M2	0	0	0	
			<b>Výsledok</b>	365 822,12 EUR	3 783 M2	0	0	0	
			BUD 1510/1000/100096	0,00	41 M2	0	0	0	
			<b>Výsledok</b>	0,00	41 M2	0	0	0	
			<b>Výsledok</b>	0,00	41 M2	0	0	0	
			BUD 1510/1000/101141	0,00	786 M2	0	0	0	
			<b>Výsledok</b>	0,00	786 M2	0	0	0	

Výkaz poskytuje prehľad nákladov a výnosov za zvolené obdobie (mesiac a rok), za vybraný UO na konkrétnej budove v členení podľa nákladových druhov (číslo účtu). Súčasne poskytuje aj informáciu o rozlohe v m2 danej budovy, spotreby energií danej budovy, počte zamestnancov zaznamenaných na budove. Podľa potreby je možné do výstupnej štruktúry dopĺňať/potlačiť ďalšie informácie výberom z navigačného panela.

Pridanou funkcionalitou analytického reportu je rozšírenie v podobe prepojenia na podpornú FIORI APP pre zobrazenie nefinančných informácií o danom objekte vyhodnotenia KPI(budovy):

- **FIORI APP pre zobrazenie kmeňového záznamu Budovy**



Prostriedkom prepojenia týchto FIORI aplikácií je atribút **Budova** - sémantický objekt, ktorý umožní skok z analytického reportu Budovy do aplikácie na zobrazenie kmeňových záznamov budov tak, že pri kliknutí na konkrétne ID budova sa v analytickom výkaze následne objaví možnosť **Navigácia k**, kde po výbere konkrétnej aplikácie sa otvorí zvolená Fiori aplikácia a načítajú sa výstupné dáta bez

toho, aby používateľ musel práčne nanovo otvoriť výkaz v novom okne a pred vyplniť vstupné parametre.

SAP Budovy - analytický report

Navigačný panel Štandardné \*

Nákladový okruh: Účtovný okruh: Rok: Fiskálne obdobie: Číslo

1510 (Úrad MF SR)

Analýza dát Grafické zobrazenie Informácie o dotaze

UaT\_BUD Filter Triedenie Hierarchia Rozčlenenie Zobrazenie Ukazovatele Súčty

Účtovný okruh	Nehnut.: H...	Nehnuteln.: Budova	Číslo objektu (budova)	Čiastka	Rozloha	Spol
Úrad MF SR	00001000	00100093	BUD 1510/1000/100093	0,00	0	
			<b>Výsledok</b>	<b>0,00</b>	<b>0</b>	
				0,00	0	
				1 296,56 EUR	0	
				50,00 EUR	0	
				12,00 EUR	0	
				18,00 EUR	0	
				32,00 EUR	0	
				75,56 EUR	0	
				36,00 EUR	0	
	64,50 EUR	0				
	18,34 EUR	0				
	00,00 EUR	0				
	36,44 EUR	0				
	05,76 EUR	0				
	<b>65 294,04 EUR</b>	<b>0</b>				
	<b>Výsledok</b>	<b>65 294,04 EUR</b>	<b>0</b>			
		0,00	3 783 M2			
		86 298,52 EUR	0			
		852,00 EUR	0			

Navigácia k

Budovy

Uzavretie

Výstupné dáta v podobe výkazu bez potreby vyplnenia dát.

**SAP** Budova 1510/1000/100094 zobrazíť: Všeobecné dáta ▾

Zobrazenie predchádzajúceho objektu Založenie Založ.s predlohou Spracovanie iného objektu... Kontrola Aktualizácia objektu Viac ▾ **Spracovanie** U

Budova: 1510/1000/100094 Vila Krista

Všeobecné dáta Termíny Doplnkové dáta Vymierania Účtovné parametre Priradenia Architektúra Prehľady

**Identifikácia**

Účtovný okruh: 1510 Úrad MF SR  
Hospodárska jednotka: 1000 Úrad MF SR  
Budova: 100094

**Budova**

Označenie budovy: Vila Krista

**Funkcia**

Funkcia: 999 Iné

**Obdobie platnosti**

Platné od: 01.01.2023 Do:   
Plat.od - nadr.obj.: 01.01.2023 Do(nad):  Hospodárska jednotka 1510/1000

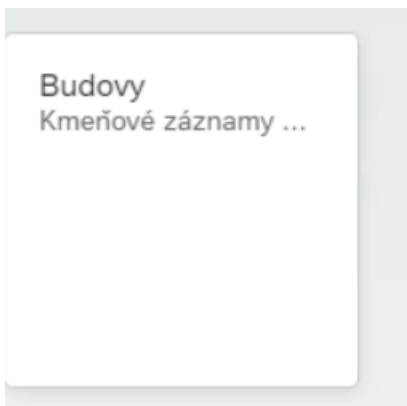
**Adresa**

Adresa: 1510/1000/100094 / Suchomlynská 542 / 082 43 Turany

Pre zobrazenie Analytického reportu Budov je potrebné mať oprávnenia reportingu v module nákladové účtovníctvo a pre zobrazenie dát prostredníctvom podporných výkazov – Budovy kmeňové záznamy je potrebné mať oprávnenia na zobrazovanie dát modulu Správa nehnuteľností.

Do FIORI APP **Budovy kmeňové záznamy** môže používateľ vstúpiť aj priamo z FIORI prostredia, s tým že vstupné parametre do výkazu si musí manuálne naplniť.

Výber Fiori dlaždice **Budovy KZ**:



Výplnenie vstupných parametrov, ktoré identifikujú Budovu(UO,HJ, Budova) a potvrdenie cez enter

Zobrazenie objektu Zmena objektu Zalozenie objektu Zalozenie s predlohou Viac ▾

### Budova

Účtovný okruh:

Hospodárska jednotka:

Budova:

### Výstupné dáta pre budovu:

< SAP Budova 1510/1000/100094 zobrazíť: Všeobecné dáta ▾

Zobrazenie predchádzajúceho objektu Zalozenie Založ.s predlohou Spracovanie iného objektu... Kontrola Aktualizácia objektu Viac ▾

Spracovanie Ukončenie

Budova:  Vila Krista

Všeobecné dáta Termíny Doplnkové dáta Vymierania Účtovné parametre Priradenia Architektúra Prehľady

**Identifikácia**

Účtovný okruh:  Úrad MF SR  
Hospodárska jednotka:  Úrad MF SR  
Budova:

**Budova**

Označenie budovy:

**Funkcia**

Funkcia:  Iné

**Obdobie platnosti**

Platné od:  Do:   
Plat.od - nadr.obj.:  Do(nad):  Hospodárska jednotka 1510/1000

**Adresa**

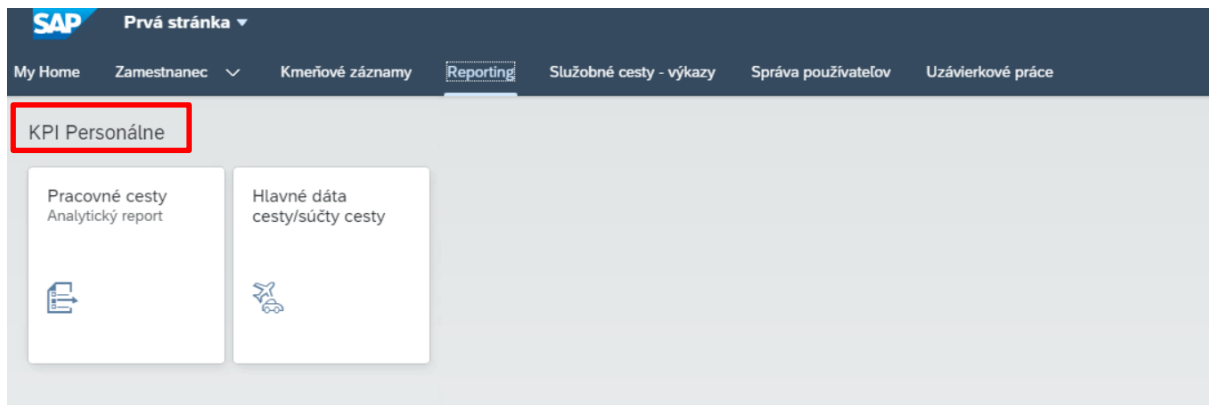
Adresa: 1510/1000/100094 / Suchomlynská 542 / 082 43 Turany

## 2.6.3 Oblasť KPI personálne

Prostredie:

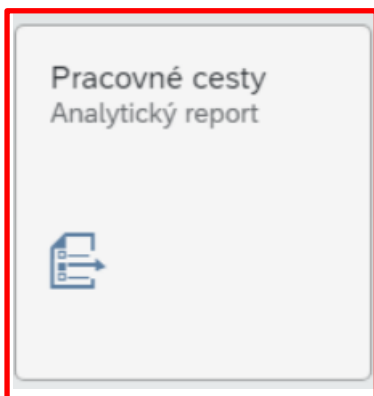
Interné

FIORI katalóg aplikácií využívaných pri KPI Personálne:

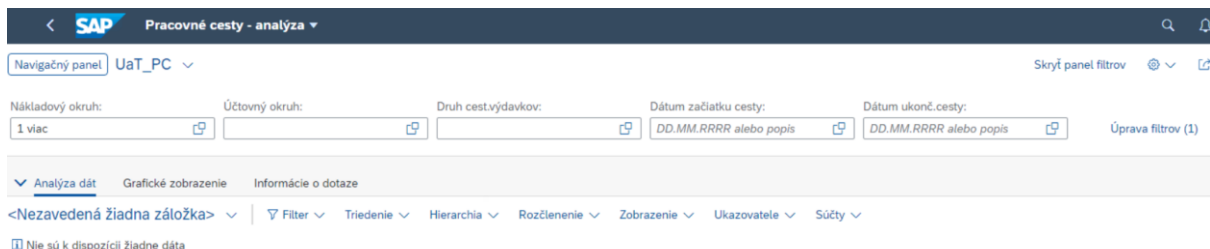


### Pracovné cesty – Analytický report

Jedná sa o zákaznícku Fiori APP - **Analytický report Pracovné cesty**, ktorá čerpá informácie zo zákazníckej tabuľky ZHRTV\_T\_ITEM (Rozhranie HR\_TV->FI\_CO - tabuľka položiek ITEM) z modulu HR TV. Aplikácia vyhodnocuje informácie finančného charakteru súvisiace s realizáciou pracovných ciest na objekte OČ – osobné číslo zamestnanca.



Spustením aplikácie sa štandardne zobrazí nasledujúce okno, v ktorom je preddefinovaná množina vstupných polí. Hodnoty zadané v týchto poliach, obmedzujú množinu údajov pre prácu s výkazom.



Príklad nadefinovania vstupných dát:

Navigačný panel UaT\_PC \* Skrýť panel filtrov

Nákladový okruh: 1 viac Účtovný okruh:
Druh cest.výdavkov:  
UBVV (Ubytovanie) X
Dátum začiatku cesty: DD.MM.RRRR alebo popis
Dátum ukonč.cesty: DD.MM.RRRR alebo popis
Úprava filtrov (2) **Spustenie**

Analýza dát Grafické zobrazenie Informácie o dotaze

<Nezavedená žiadna záložka> Filter Triedenie Hierarchia Rozčlenenie Zobrazenie Ukazovatele Súčty Navigácia k

Nie sú k dispozícii žiadne dáta

**Výstup:**  
 Výstupný používateľom nadefinovaný Layout **UaT\_PC**

< **SAP** Pracovné cesty - analýza

Navigačný panel UaT\_PC \* Skrýť panel filtrov

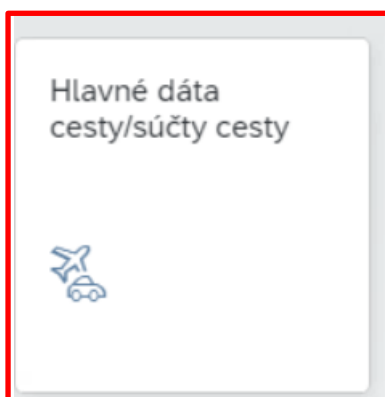
Nákladový okruh: 1 viac Účtovný okruh:
Druh cest.výdavkov:
Dátum začiatku cesty: DD.MM.RRRR alebo popis
Dátum ukonč.cesty: DD.MM.RRRR alebo popis
Úprava filtrov

Účtovný okruh	Osobné číslo	Číslo cesty	Druh cest.výdavkov	Náklady	Zálohy	
1510	1434	34020	<b>Výsledok</b>	<b>106,80 EUR</b>	<b>0,00 EUR</b>	
		38692	Paušál na stravu	1,48 EUR	0,00 EUR	
			<b>Výsledok</b>	<b>1,48 EUR</b>	<b>0,00 EUR</b>	
	1438	11402		MHD	1,75 EUR	0,00 EUR
				Paušál na stravu	21,70 EUR	0,00 EUR
				UBYF	234,00 EUR	0,00 EUR
				Ubytovanie-služobnou kartou	234,00 EUR	0,00 EUR
				Vlak	42,80 EUR	0,00 EUR
				Záloha v hotovosti	0,00 EUR	62,53 EUR
			<b>Výsledok</b>	<b>534,25 EUR</b>	<b>62,53 EUR</b>	
	1438	19870		Paušál na stravu	71,40 EUR	0,00 EUR
				Taxi	10,00 EUR	0,00 EUR
			Ubytovanie	638,12 EUR	0,00 EUR	
			Záloha	0,00 EUR	850,00 EUR	
		<b>Výsledok</b>	<b>719,52 EUR</b>	<b>850,00 EUR</b>		

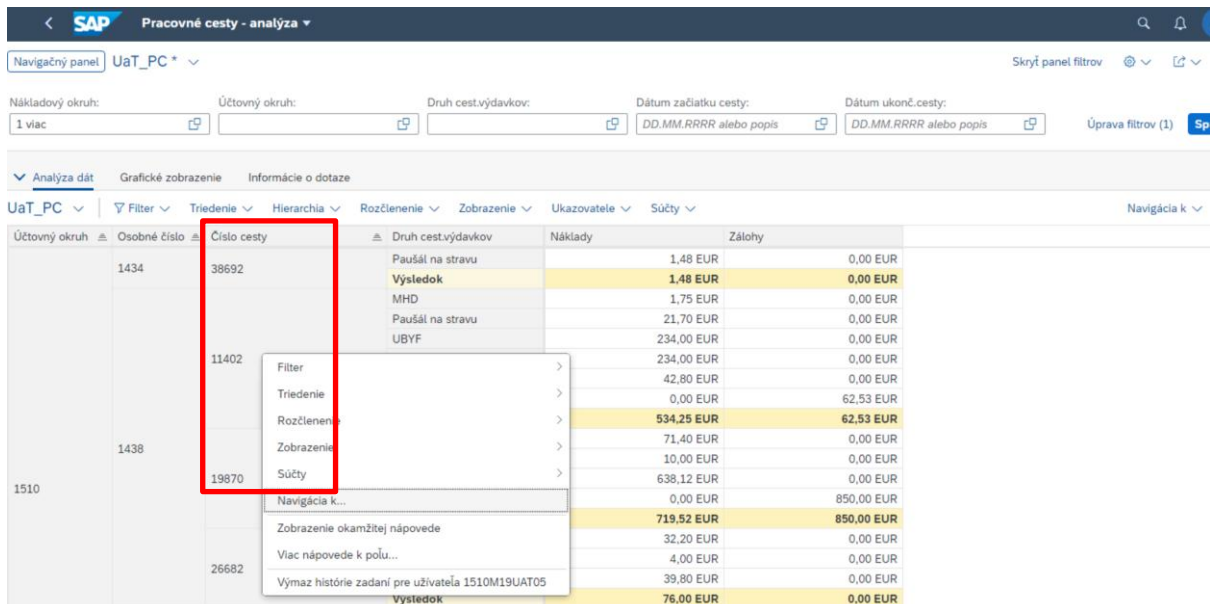
Výkaz poskytuje prehľad nákladov za zvolené obdobie (mesiac a rok), za vybraný UO na konkrétnom osobnom čísle na úrovni čísla pracovnej cesty v členení podľa druhu cestovných výdavkov. Podľa potreby je možné do výstupnej štruktúry dopĺňať/potlačiť ďalšie informácie výberom z navigačného panela.

Pridanou funkcionalitou analytického reportu je rozšírenie v podobe prepojenia na podpornú FIORI APP pre zobrazenie nefinančných informácií k pracovnej ceste o danom objekte vyhodnotenia KPI(osobné číslo):

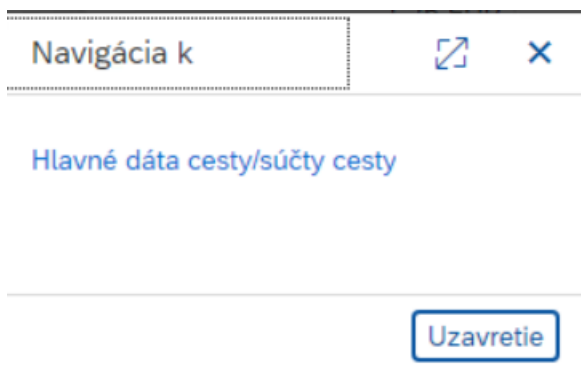
- **FIORI APP Hlavné dáta cesty/súčty cesty**



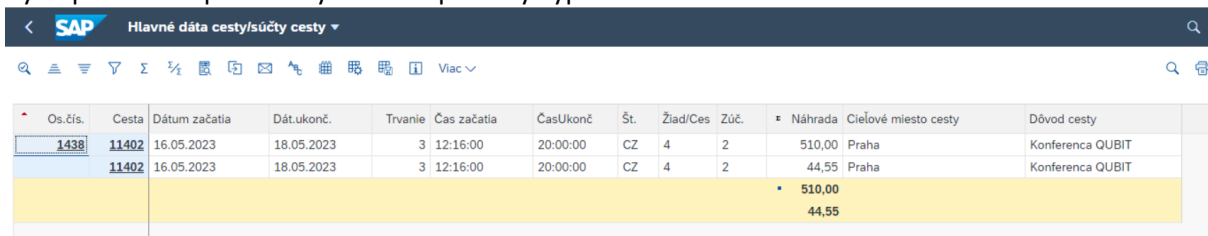
Prostriedkom prepojenia týchto FIORI aplikácií je atribút **Číslo cesty** - sémantický objekt, ktorý umožní skok z analytického reportu Pracovné cesty do aplikácie na zobrazenie Hlavných dát cesty tak, že pri kliknutí na konkrétne číslo cesty sa v analytickom výkaze následne objaví možnosť **Navigácia k Hlavným dátam cesty/súčty cesty** kde po výbere konkrétnej aplikácie sa otvorí zvolená Fiori aplikácia a načítajú sa výstupné dáta bez toho, aby používateľ musel práce nanovo otvoriť výkaz v novom okne a pred vyplniť vstupné parametre danej pracovnej cesty.



Účtovný okruh	Osobné číslo	Číslo cesty	Druh cest.výdavkov	Náklady	Zálohy
1434	1434	38692	Pausál na stravu	1,48 EUR	0,00 EUR
			<b>Výsledok</b>	<b>1,48 EUR</b>	<b>0,00 EUR</b>
			MHD	1,75 EUR	0,00 EUR
			Pausál na stravu	21,70 EUR	0,00 EUR
			UBYF	234,00 EUR	0,00 EUR
				234,00 EUR	0,00 EUR
				42,80 EUR	0,00 EUR
				0,00 EUR	62,53 EUR
				<b>534,25 EUR</b>	<b>62,53 EUR</b>
				71,40 EUR	0,00 EUR
1510	1438	19870		10,00 EUR	0,00 EUR
				638,12 EUR	0,00 EUR
				0,00 EUR	850,00 EUR
				<b>719,52 EUR</b>	<b>850,00 EUR</b>
		32,20 EUR	0,00 EUR		
		4,00 EUR	0,00 EUR		
		39,80 EUR	0,00 EUR		
		<b>Výsledok</b>	<b>76,00 EUR</b>	<b>0,00 EUR</b>	



Výstupné dáta v podobe výkazu bez potreby vyplnenia dát.

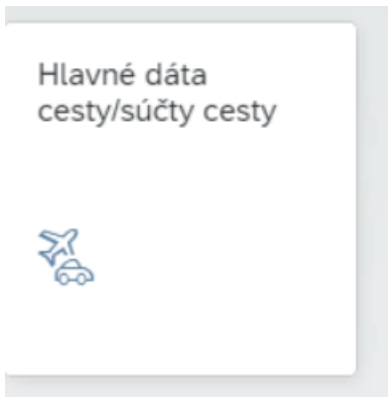


Os.čís.	Cesta	Dátum začatia	Dát.ukonč.	Trvanie	Čas začatia	CasUkonč.	Št.	Žiad/Ces	Zúč.	Náhrada	Cieľové miesto cesty	Dôvod cesty
1438	11402	16.05.2023	18.05.2023	3	12:16:00	20:00:00	CZ	4	2	510,00	Praha	Konferenca QUBIT
	11402	16.05.2023	18.05.2023	3	12:16:00	20:00:00	CZ	4	2	44,55	Praha	Konferenca QUBIT
										<b>510,00</b>		
										44,55		

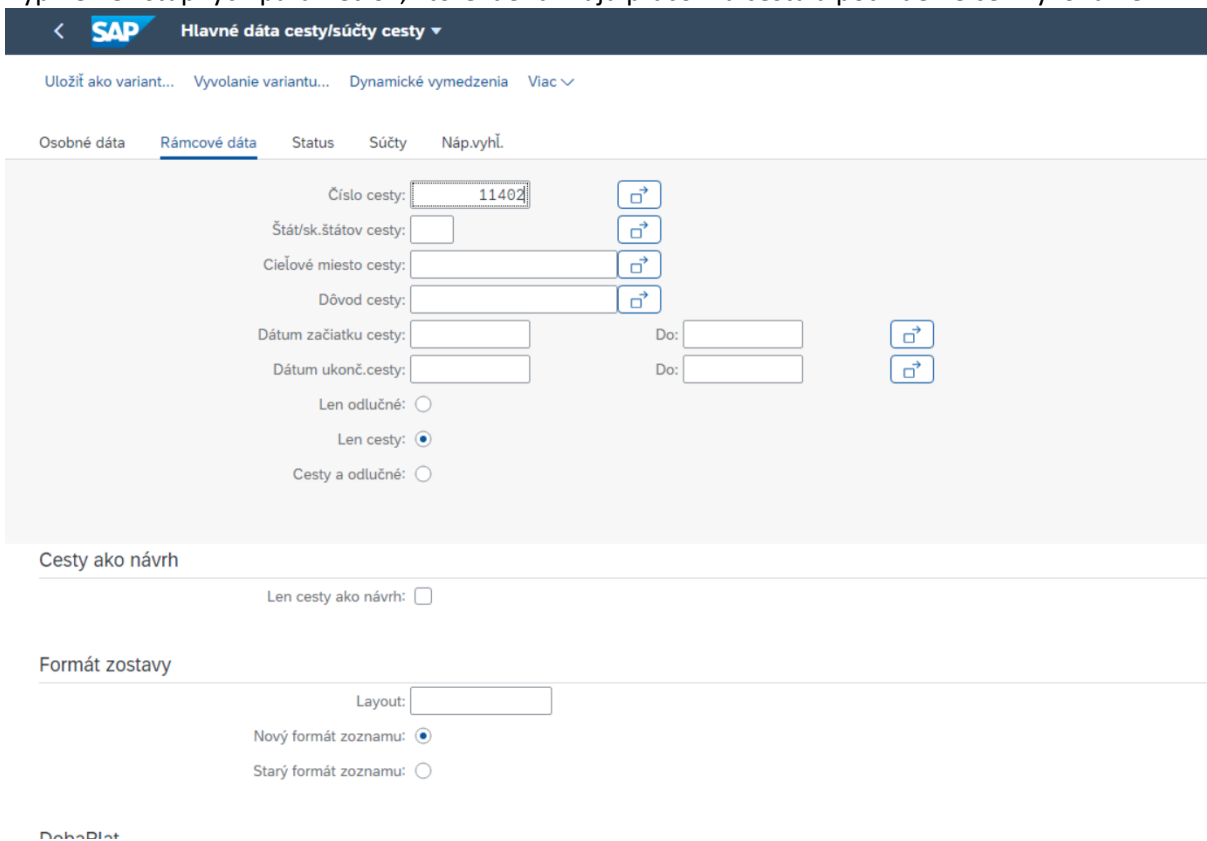
Pre zobrazenie Analytického reportu Pracovné cesty je potrebné mať oprávnenia reportingu v module nákladové účtovníctvo a pre zobrazenie dát prostredníctvom podporných výkazov – Hlavné dáta cesty je potrebné mať oprávnenia z modulu HR – TV (Správa služobných ciest ) na zobrazovanie dát o pracovnej cesty a ďalších informácií z modulu Správa služobných ciest .

Do FIORI APP **Hlavné dáta cesty** môže používateľ vstúpiť aj priamo z FIORI prostredia, s tým že vstupné parametre do výkazu si musí manuálne naplniť.

Výber Fiori dlaždice **Hlavné dáta cesty/súčty cesty**:



Vyplnenie vstupných parametrov, ktoré identifikujú pracovnú cestu a potvrdenie cez Vykonanie






The screenshot shows the SAP Fiori application interface for 'Hlavné dáta cesty/súčty cesty'. The top navigation bar includes the SAP logo and the title. Below the bar are several tabs: 'Osobné dáta', 'Rámcové dáta' (which is selected), 'Status', 'Súčty', and 'Náp.vyhľ.'. The main content area contains several input fields and controls:

- 'Číslo cesty:' with a text box containing '11402' and a selection icon.
- 'Štát/sk.štátov cesty:' with a text box and a selection icon.
- 'Cieľové miesto cesty:' with a text box and a selection icon.
- 'Dôvod cesty:' with a text box and a selection icon.
- 'Dátum začiatku cesty:' and 'Do:' with text boxes and a selection icon.
- 'Dátum ukonč.cesty:' and 'Do:' with text boxes and a selection icon.
- 'Len odlučné:' with a radio button.
- 'Len cesty:' with a selected radio button.
- 'Cesty a odlučné:' with a radio button.

Below the main form, there are sections for 'Cesty ako návrh' (with a checkbox 'Len cesty ako návrh:'), 'Formát zostavy' (with a 'Layout:' text box and radio buttons for 'Nový formát zoznamu:' and 'Starý formát zoznamu:'), and 'DebaPlot'.

Výstupné dáta pre Pracovnú cestu:

SAP Hlavné dáta cesty/súčty cesty

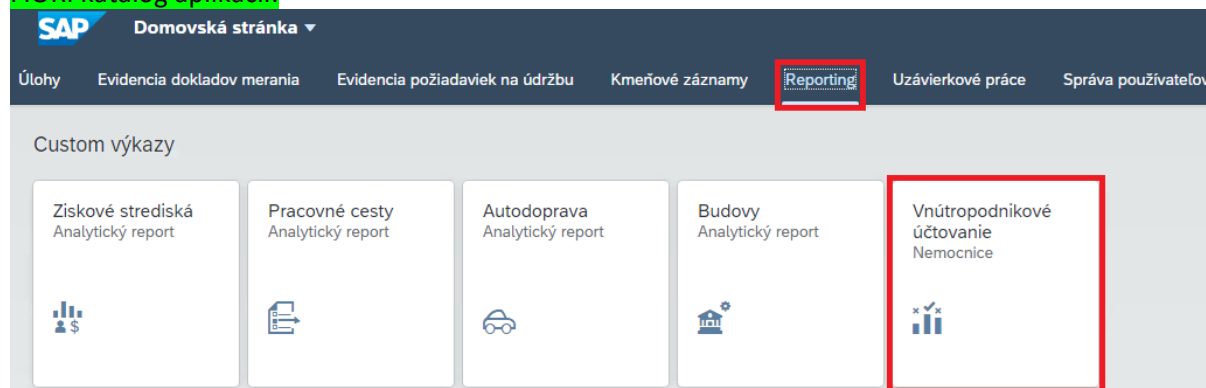

  Ukor

Os.čís.	Cesta	Dátum začatia	Dát.ukonč.	Trvanie	Čas začatia	ČasUkonč	Št.	Žiad/Ces	Zúč.	Náhrada	Cieľové miesto cesty	Dôvod cesty
1438	11402	16.05.2023	18.05.2023	3	12:16:00	20:00:00	CZ	4	2	510,00	Praha	Konferenca QUBIT
	11402	16.05.2023	18.05.2023	3	12:16:00	20:00:00	CZ	4	2	44,55	Praha	Konferenca QUBIT
										510,00		
										44,55		

## 2.6.4 Oblasť Vnútropodnikové účtovanie Nemocnice

Prostredie:

FIORI katalóg aplikácií:

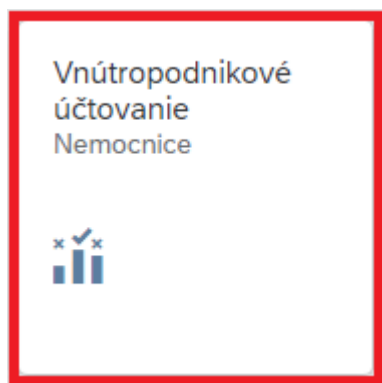


### Vnútropodnikové účtovanie – Nemocnice (Analytický report)

Jedná sa o zákazníkku Fiori APP – Analytický výkaz nákladového účtovníctva pre kapitolu MZ SR **Vnútropodnikové účtovanie – Nemocnice.**

V aplikácii sa nachádzajú objekty pre analytické výkazy nákladového účtovníctva, ktoré zobrazujú primárne náklady a výnosy zaúčtované na nákladových objektoch a tiež sekundárne náklady/výnosy, ktoré vznikajú v rámci tokov nákladov medzi jednotlivými organizačnými zložkami (nákladovými strediskami) na základe prepočtových a alokačných kľúčov.

Pre korektné zobrazenie dát v jednotlivých reportoch je potrebné vykonať uzávierku predmetného účtovného obdobia v module M19, t.j. zaúčtovať množstvá prepočtových kľúčov (štatistické ukazovatele) a spustiť cykly na rozúčtovanie nákladov, zaúčtovať množstvá alokačných kľúčov (druhy výkonov) a spustiť výpočet ceny výkonu na základe skutočných nákladov. Následne po uzávierke CO je potrebné spustiť program pre naplnenie zákazníkovej tabuľky uchovávajúcej dáta o výsledku zaúčtovania cyklov.





Spustením aplikácie sa zobrazí množina údajov zobrazujúcich dáta nákladového účtovníctva, t.j. zobrazenie primárnych a sekundárnych (vnútropodnikových) nákladových druhov vo FIORI aplikácii. V týchto reportoch sa zobrazujú výsledky hospodárenia za celú kapitolu, za jednotlivé ÚO (nemocnice), ale aj za konkrétne organizačné jednotky nemocníc (oddelenia/kliniky) v členení podľa ND a tiež v členení podľa NS/ZS. Súčasťou reportov je aj zobrazenie ŠU a DV (prepočtových a alokačných kľúčov), ktoré budú zaznamenané na jednotlivých organizačných jednotkách, t.j. na nákladových strediskách. Reporty tiež umožňujú užívateľom sledovať množstvá ŠU/DV a sumu nákladov


Interné


prislúchajúcich k týmto množstvám, tým pádom je možné stanoviť jednotkovú cenu výkonu, resp. sumu nákladov pripadajúcu na jednotku výkonu.



Aktiváciou navigačného panelu **Navigačný panel** sú v rozbaľovacom zozname ukazovateľov dostupné zákaznícky navrhnuté ukazovatele:


Navigačný panel













Dimenzie  

Prehľadanie dimenzií 

Riadky 

  Účet hlavnej knihy

Stĺpce 

-   **Ukazovatele**
-  Na ťarchu
-  V prospech
-  V prospech (abs.)
-  Skutočnosť
-  Plán
-  Množstvo (AK)
-  Cena al. kľúča
-  Množstvo (PK)
-  Cena pr. kľúča
-  Stat. ukazovateľ








Napr.: Layout zobrazuje zostatky jednotlivých NS a umožňuje kontrolu, či boli v rámci uzávierky M19 zúčtované všetky NS. V prípade, že čiastka v stĺpci „V prospech“ je nulová – NS nebolo zúčtované. Ak nie je čiastka v stĺpci „Zostatok“ nulová, NS nebolo zúčtované v celkovej sume, bolo zúčtované iba čiastočne.

**SAP** Vnútropodnikové účtovníctvo

Navigačný panel Štandardné

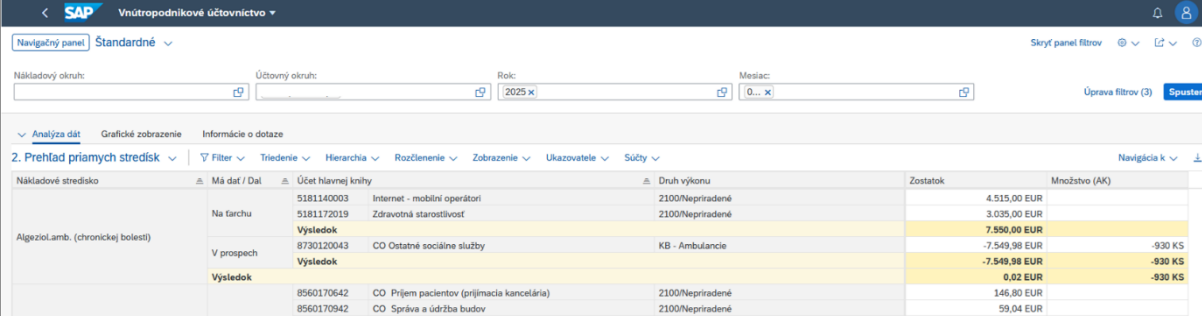
Nákladový okruh: Účtovný okruh: Rok: 2025 x Mesiac: 0... x

Analýza dát Grafické zobrazenie Informácie o dotaze

1. Prehľad zúčtovania  Filter  Triedenie  Hierarchia  Rozčlenenie  Zobrazenie  Ukazovatele  Súčty

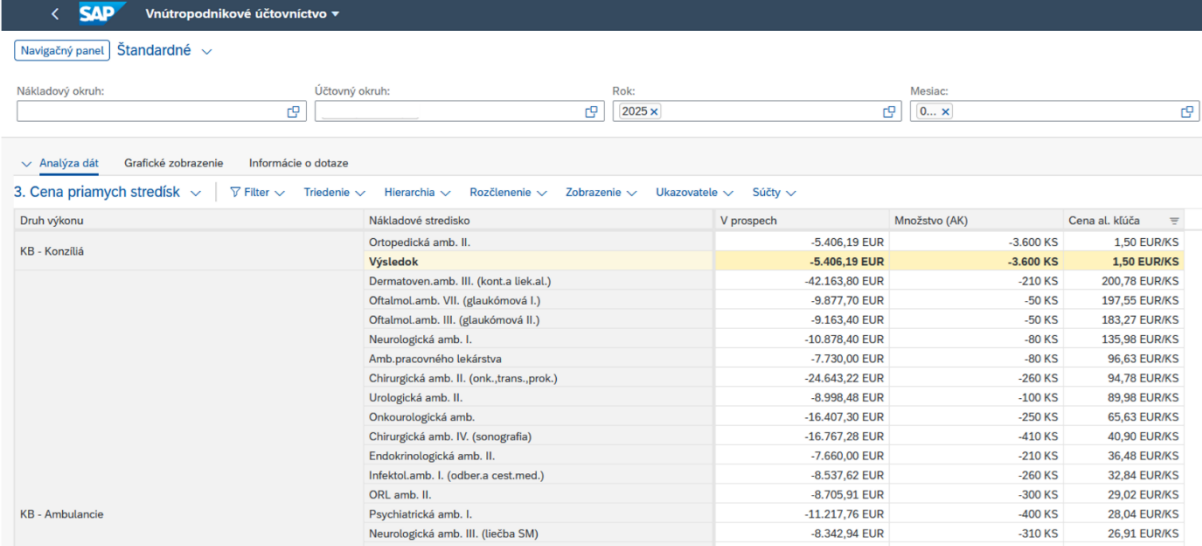
Druh nákl.strediska	Nákladové stredisko	Na ťarchu	V prospech	Zostatok
NS DRG ne-relevantné	Denný psychiatrický stacionár LÚČ	328,31 EUR		328,31 EUR
	Psychiatrická amb.urgentného príjmu	7.930,00 EUR	-7.929,98 EUR	0,02 EUR
	<b>Výsledok</b>	<b>8.258,31 EUR</b>	<b>-7.929,98 EUR</b>	<b>328,33 EUR</b>
	Námestník pre LPS a sekretariát	8.474,79 EUR	-8.474,79 EUR	
	Oddelenie vedeckých informácií	8.342,82 EUR	-8.342,82 EUR	
	Námestník pre ošetrovateľ. a sekretariát	8.360,00 EUR	-8.360,00 EUR	
	Prijem pacientov a centr.signalizácia	8.365,00 EUR	-8.365,00 EUR	
	Starostlivosť o telá zosnulých	8.370,00 EUR	-8.370,00 EUR	
	Oddelenie liečebnej výživy	8.375,00 EUR	-8.375,00 EUR	
	Oddelenie klinickej farmácie	8.450,00 EUR	-8.450,00 EUR	
NS nepriame medicíns	Oddelenie zdravotníckych pomôcok	8.455,00 EUR	-8.455,00 EUR	
	Oddelenie kontrol. humánnych liekov	6.948,00 EUR	-6.948,00 EUR	

Napr.: Layout zobrazuje náklady jednotlivých priamych NS účtované na ťarchu v členení podľa nákladových druhov a tiež sekundárne výnosy (účtovanie v prospech) aj s prislúchajúcim množstvom výkonov, resp. alokačných kľúčov na základe ktorých sú dané NS zúčtované.



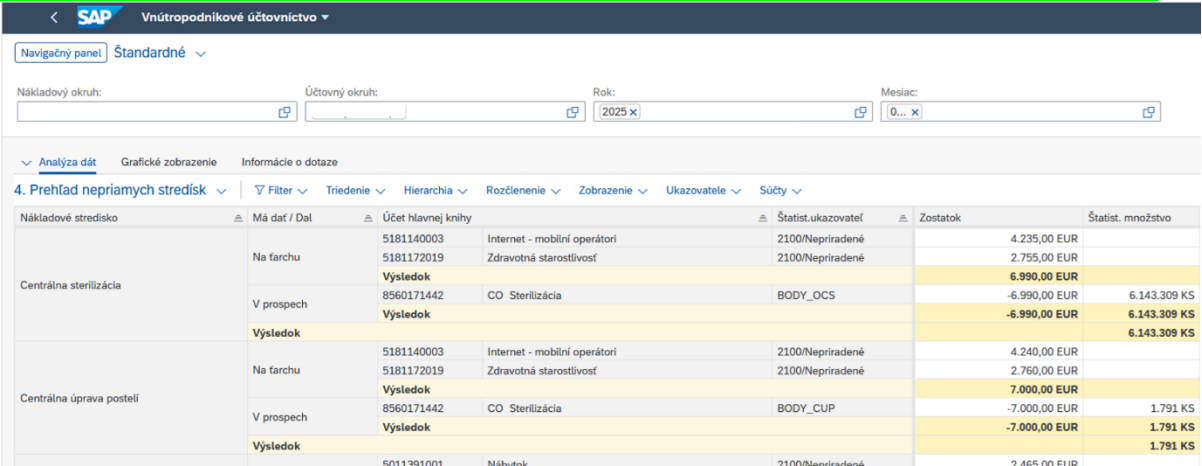
Nákladové stredisko	Má dať / Dal	Účet hlavnej knihy	Druh výkonu	Zostatok	Množstvo (AK)
Algeziol.amb. (chronické bolesti)	Na ťarchu	5181140003	Internet - mobilní operátori	4,515,00 EUR	
		5181172019	Zdravotná starostlivosť	3,035,00 EUR	
	<b>Výsledok</b>		<b>7,550,00 EUR</b>		
	V prospech	8730120043	CO Ostatné sociálne služby	-7,549,98 EUR	-930 KS
<b>Výsledok</b>			<b>0,02 EUR</b>	<b>-930 KS</b>	
		8560170642	CO Príjem pacientov (príjmacia kancelária)	146,80 EUR	
		8560170942	CO Správa a údržba budov	59,04 EUR	

Napr.: Layout zobrazuje sekundárne výnosy jednotlivých priamych NS účtované „v prospech“ aj s prislúchajúcim množstvom výkonov, resp. alokačných kľúčov na základe ktorých sú dané NS zúčtované a pre každé NS je vypočítaná cena výkonu prislúchajúca na jednotku alokačného kľúča.



Druh výkonu	Nákladové stredisko	V prospech	Množstvo (AK)	Cena a.l. kľúča
KB - Konziliá	Ortopedická amb. II.	-5,406,19 EUR	-3,600 KS	1,50 EUR/KS
	<b>Výsledok</b>	<b>-5,406,19 EUR</b>	<b>-3,600 KS</b>	<b>1,50 EUR/KS</b>
	Dermatoven.amb. III. (kont.a liek.al.)	-42,163,80 EUR	-210 KS	200,78 EUR/KS
	Oftalmol.amb. VII. (glaukómová I.)	-9,877,70 EUR	-50 KS	197,55 EUR/KS
	Oftalmol.amb. III. (glaukómová II.)	-9,163,40 EUR	-50 KS	183,27 EUR/KS
	Neurologická amb. I.	-10,878,40 EUR	-80 KS	135,98 EUR/KS
	Amb.pracovného lekárstva	-7,730,00 EUR	-80 KS	96,63 EUR/KS
	Chirurgická amb. II. (onk.,trans.,prok.)	-24,643,22 EUR	-260 KS	94,78 EUR/KS
	Urologická amb. II.	-8,998,48 EUR	-100 KS	89,98 EUR/KS
	Onkologická amb.	-16,407,30 EUR	-250 KS	65,63 EUR/KS
	Chirurgická amb. IV. (sonografia)	-16,767,28 EUR	-410 KS	40,90 EUR/KS
	Endokrinologická amb. II.	-7,660,00 EUR	-210 KS	36,48 EUR/KS
	Infektol.amb. I. (odber.a cest.med.)	-8,537,62 EUR	-260 KS	32,84 EUR/KS
KB - Ambulancia	ORL amb. II.	-8,705,91 EUR	-300 KS	29,02 EUR/KS
	Psychiatrická amb. I.	-11,217,76 EUR	-400 KS	28,04 EUR/KS
	Neurologická amb. III. (liečba SM)	-8,342,94 EUR	-310 KS	26,91 EUR/KS

Napr.: Layout zobrazuje náklady jednotlivých nepriamych NS účtované na ťarchu v členení podľa nákladových druhov a tiež sekundárne výnosy (účtovanie v prospech) aj s prislúchajúcim množstvom štatistického ukazovateľa, resp. prepočtových kľúčov na základe ktorých sú dané NS rozúčtované.



Nákladové stredisko	Má dať / Dal	Účet hlavnej knihy	Štatist. ukazovateľ	Zostatok	Štatist. množstvo
Centrálna sterilizácia	Na ťarchu	5181140003	Internet - mobilní operátori	4,235,00 EUR	
		5181172019	Zdravotná starostlivosť	2,755,00 EUR	
	<b>Výsledok</b>		<b>6,990,00 EUR</b>		
	V prospech	8560171442	CO Sterilizácia	-6,990,00 EUR	6.143.309 KS
<b>Výsledok</b>			<b>-6,990,00 EUR</b>	<b>6.143.309 KS</b>	
Centrálna úprava postelí	Na ťarchu	5181140003	Internet - mobilní operátori	4,240,00 EUR	
		5181172019	Zdravotná starostlivosť	2,760,00 EUR	
	<b>Výsledok</b>		<b>7,000,00 EUR</b>		
	V prospech	8560171442	CO Sterilizácia	-7,000,00 EUR	1.791 KS
<b>Výsledok</b>			<b>-7,000,00 EUR</b>	<b>1.791 KS</b>	
		5011391001	Nábytok	2,465,00 EUR	

Napr.: Layout zobrazuje sekundárne výnosy jednotlivých nepriamych NS účtované „v prospech“ aj s prislúchajúcim množstvom štatistických ukazovateľov, resp. prepočtových kľúčov na základe ktorých

sú dané NS rozúčtované a pre každé NS je vypočítaná čiastka prislúchajúca na jednotku prepočtového kľúča.

SAP Vnútropodnikové účtovníctvo

Navigačný panel Standardné

Nákladový okruh: Účtovný okruh: Rok: Mesiac:

2025 x 0... x

Analýza dát Grafické zobrazenie Informácie o dotaze

5. Cena nepriamych stredísk

Štatist. ukazovateľ	Nákladové stredisko	V prospech	Štatist. množstvo	Cena pr. kľúča
	Centrálny veľin	-8.467,15 EUR	1.788 KS	4,74 EUR/KS
	EPN a sekretariát	-8.773,10 EUR	1.788 KS	4,91 EUR/KS
	Námestník pre LPS a sekretariát	-8.474,79 EUR	1.788 KS	4,74 EUR/KS
	Oddelenie ekonomiky a rozpočtu	-8.633,48 EUR	1.788 KS	4,83 EUR/KS
	Oddelenie kontroly a sťažností	-8.693,48 EUR	1.788 KS	4,86 EUR/KS
	Oddelenie kvality	-8.379,61 EUR	1.788 KS	4,69 EUR/KS
	Oddelenie projekt.riadenia a inovácií	-8.649,75 EUR	1.788 KS	4,84 EUR/KS
	Oddelenie vzťahov so ZP	-8.435,25 EUR	1.788 KS	4,72 EUR/KS
	Právne oddelenie	-259.066,40 EUR	1.788 KS	144,89 EUR/KS
	Referát administratívnych činností	-8.499,96 EUR	1.788 KS	4,75 EUR/KS
	Referát biomedicínskeho výskumu	-8.511,51 EUR	1.788 KS	4,76 EUR/KS
	Referát externého vzdelávania	-8.725,39 EUR	1.788 KS	4,88 EUR/KS
	Referát interného vzdelávania	-8.693,03 EUR	1.788 KS	4,86 EUR/KS
	Referát internej a externej komunikácie	-8.265,63 EUR	1.788 KS	4,62 EUR/KS
	Referát klinického skúšania	-8.325,00 EUR	1.788 KS	4,66 EUR/KS

UVAZKY\_VSETCI

Napr.: Layout zobrazuje sekundárne výnosy jednotlivých priamych NS účtované v prospech aj s prislúchajúcim množstvom výkonov, resp. alokačných kľúčov, pričom aj čiastky aj množstvá výkonov sú rozdelené podľa partnera, t.j. podľa organizačných zložiek, ktoré sú príjemcom týchto výkonov.

SAP Vnútropodnikové účtovníctvo

Navigačný panel Standardné

Nákladový okruh: Účtovný okruh: Rok: Mesiac:

2025 x 0... x

Analýza dát Grafické zobrazenie Informácie o dotaze

6. Priame strediská podľa partnera

Nákladové stredisko	Druh výkonu	Ziskové stredisko partnera	V prospech	Množstvo (AK)
		11001020 Interná klin.dlh.cho	-405,91 EUR	-50 KS
		11010010 Chir.klin.všeob.	-405,91 EUR	-50 KS
		11014010 ORL odd.	-1.704,84 EUR	-210 KS
		11019010 Onkol.klin.	-405,91 EUR	-50 KS
		11037010 Neurochir.klin.	-405,91 EUR	-50 KS
		11046010 Algeziolog.klin.	-3.815,59 EUR	-470 KS
		11068010 Klin.trans.chir.	-405,91 EUR	-50 KS
		<b>Výsledok</b>	<b>-7.549,98 EUR</b>	<b>-930 KS</b>
		11001010 Interná klin.Interné	-55,87 EUR	-480 KS
		11004010 Neuro.klin.	-94,28 EUR	-810 KS
		11009010 Gynek.klin.	-785,68 EUR	-6.750 KS
		11010010 Chir.klin.všeob.	-611,08 EUR	-5.250 KS
		11010020 Chir.klin.MICHE	-673,94 EUR	-5.790 KS
		11011010 Ortoped.klin.	-471,41 EUR	-4.050 KS
		11012010 Urol.klin.	-1.833,25 EUR	-15.750 KS
		11013010 Klin.úraz.chir.	-1.145,35 EUR	-9.840 KS
		11014010 ORL odd.	-555,21 EUR	-4.770 KS


Algeziolamb. (chronickej bolesti)

KB - Ambulancie

Amb.anestéziológia a intenz.medicíny

KB - Ambulancie

Napr.: Layout zobrazuje sekundárne výnosy jednotlivých nepriamych NS účtované v prospech aj s prislúchajúcim množstvom prepočtových kľúčov, pričom aj čiastky aj množstvá sú rozdelené podľa partnera, t.j. podľa organizačných zložiek, ktoré sú príjemcom týchto nákladov.


 Vnútropodnikové účtovníctvo

Navigačný panel | Štandardné


Nákladový okruh:      Účtovný okruh:      Rok: 2025 x      Mesiac: 0... x

Analýza dát | Grafické zobrazenie | Informácie o dotaze

7. Nepriame strediská podľa partnera

Nákladové stredisko	Štatist. ukazovateľ	Ziskové stredisko partnera	V prospech	Štatist. množstvo
		11001010 Interná klin. Interné	-64,54 EUR	56.724 KS
		11001020 Interná klin. dlh. cho	-21,30 EUR	18.720 KS
		11001300 Interná klin. hepato	-426,44 EUR	374.790 KS
		11002010 Odd. infektológie	-43,67 EUR	38.380 KS
		11003010 Odd. pneu. a ftiz.	-186,81 EUR	164.183 KS
		11004010 Neuro. klin.	-112,60 EUR	98.960 KS
		11009010 Gynek. klin.	-15,26 EUR	13.410 KS
		11009020 Gynek. klin.	-33,60 EUR	29.528 KS
		11009030 Gynek. klin. pór. sály	-432,32 EUR	379.957 KS
		11009040 Gynek. klin. oper. sály	-19,31 EUR	16.975 KS
		11010010 Chir. klin. všeob.	-6,62 EUR	5.815 KS
		11010020 Chir. klin. MICHE	-9,18 EUR	8.070 KS
		11010030 Klin. trans. chir.	-54,84 EUR	48.200 KS
Centrálna sterilizácia	BODY_OCS	11011010 Ortoped. klin.	-37,39 EUR	32.860 KS
		11012010 Urol. klin.	-5,73 EUR	5.040 KS
		11012020 Urol. klin. zák. sály	-1,87 EUR	1.640 KS

Napr.: Layout zobrazuje primárne/sekundárne náklady (Na ťarchu), primárne/sekundárne výnosy (V prospech) a tiež rozdiel nákladov a výnosov (Zostatok) jednotlivých organizačných zložiek v hierarchickej štruktúre, ktorú je možné pomocou ikoniek (+/-) rozbaľiť od úrovne nákladového okruhu (kapitola MZ SR) až po konkrétne pracovisko konkrétnej nemocnice.


 Vnútropodnikové účtovníctvo

Navigačný panel | Štandardné

Nákladový okruh:      Účtovný okruh:      Rok: 2025 x

Analýza dát | Grafické zobrazenie | Informácie o dotaze

8. VH \*

Ziskové stredisko	Na ťarchu	V prospech	Zostatok
- 2100/0106/2100/ZS21/0ZS21	-6.955.842,23 EUR	-1.730.815,42 EUR	-8.686.657,65 EUR
- FN.....	-6.955.842,23 EUR	-1.730.815,42 EUR	-8.686.657,65 EUR
+ Administratíva	-812.818,31 EUR	-649.899,40 EUR	-1.462.717,71 EUR
- Algeziologická klinika	18.180,01 EUR	-7.549,98 EUR	10.630,03 EUR
- Lôžkové oddelenie	14.335,76 EUR		14.335,76 EUR
11046010 Algeziolog. klin.	14.335,76 EUR		14.335,76 EUR
- Ambulancie	3.844,25 EUR	-7.549,98 EUR	-3.705,73 EUR
12046010 Algeziolog. amb.	3.844,25 EUR	-7.549,98 EUR	-3.705,73 EUR
+ Dermatovenerologická klinika	146.355,07 EUR	-72.311,80 EUR	74.043,27 EUR
+ Gynekologicko-pôrodnická klinika	-802.487,04 EUR	-53.699,64 EUR	-856.186,68 EUR

### 3 Prílohy

č.	Názov dokumentu	Súbor
1.	názov prílohy	vložiť ako objekt
2.		
3.		
4.		
5.		
6.		
7.		
8.		
9.		