

POUŽÍVATEĽSKÁ PRÍRUČKA PRE PROJEKT CES

Aplikačný modul M19 – Nákladové účtovníctvo

Centrálny ekonomický systém

Operačný program Integrovaná infraštruktúra, Prioritná os 7

Názov projektu: Implementácia Centrálného ekonomického systému

Kód ITMS 2014+ projektu: 311071M898

Autori:	Lucia Tomečková	Dátum vyhotovenia:	14-dec-2022
----------------	-----------------	---------------------------	-------------

História zmien

Verzia	Dátum verzie	Revidoval	Popis zmien	Názov súboru
1.0	14.12.2022	Lucia Tomečková	ŠPP prvky_Limity_č.1	M19_PP_ŠPP prvky_limity V1.0

Obsah

1	Úvod.....	3
1.1	Účel dokumentu.....	3
1.2	Zoznam skratiek.....	3
1.3	Vysvetlenie pojmov.....	4
2	Kmeňové záznamy	6
2.1	Prvky ŠPP	6
2.1.1	Projekty pre prvky ŠPP	6
2.2	Vytvorenie limitu na ŠPP prvku.....	7
2.3	Zobrazenie limitu na ŠPP prvku	10
2.4	Vrátenie limitu na ŠPP prvku.....	12
2.5	Dodatok limitu na ŠPP prvku.....	14
2.6	Výkaz ročných limitov a zmien v ročnom limite na ŠPP prvku.....	16
3	Prílohy	22

1 Úvod

1.1 Účel dokumentu

Modulová príručka je spracovaná tak, aby v jednotlivých kapitolách predstavovala aktivity, ktoré sú popísané v schválenej DŠR2 (v kapitolách 5.1 a 5.2) a zároveň boli kapitoly naviazané na jednotlivé SAP objekty.

Cieľom takéhoto postupu je s využitím vzájomnej logiky doteraz spracovaných a schválených dokumentov v podobe DŠR2, procesných dokumentov, toto prepojenie sumarizovať do modulovej používateľskej príručky. Z uvedeného je zrejmé, že takto pripravená príručka v rukách používateľa (HOG/OG/...) bude návodom, ako správne realizovať príslušný modulový proces.

Každý modul, ktorý pracuje s workflow, ho zaradí do svojej príručky tak, aby bol tento proces implementovaný v rámci modulového dokumentu.

Takto pripravená príručka bude aj naďalej aktualizovaná (rozširovaná a dopĺňaná) až do nábehu systému do produktívnej prevádzky.

1.2 Zoznam skratiek

V tejto podkapitole je uvedený zoznam skratiek v podobe jeho zotriedeného zoznamu. Tabuľka je zhrnutím skratiek identifikovaných a používaných v rámci tejto príručky.

Skratka	Vysvetlenie
CO	CES modul Nákladové účtovníctvo
CO doklad	Doklad nákladového účtovníctva
CO operácia	Operácia nákladového účtovníctva
CO štat. zákazka	Štatistická CO zákazka
CO zákazka	Všeobecne CO zákazka/objekt
DUMMY ZS	DUMMY ziskové stredisko
DV	Druh výkonu
ND	Primárny nákladový druh / Sekundárny nákladový druh
NOK	Nákladový okruh
NS	Nákladové stredisko/nákladové stredisko organizačné/nákladové stredisko technické
PC	Profit centrum (ziskové stredisko)
ŠPP	Štruktúrovaný plán projektu (v rámci modulu PS)
SAC	SAP Analytics Cloud
ŠH	Štandardná hierarchia
ŠH NS	Štandardná hierarchia nákladových stredísk
ŠH ZS	Štandardná hierarchia ziskových stredísk
ŠU	Štatistický ukazovateľ
ÚO	Účtovný okruh
ZS	Ziskové stredisko (profit centrum)
ZZ	Zúčtovateľné CO zákazky

1.3 Vysvetlenie pojmov

V tejto podkapitole je uvedený zoznam vysvetlení jednotlivých pojmov v podobe jeho zotriedeného zoznamu. Tabuľka je zhrnutím pojmov identifikovaných a používaných v rámci tejto príručky.

Pojem	Vysvetlenie
Číselník	Číselníky sú pevné hodnoty, ktoré sú ponúkané používateľovi pri spracovaní jednotlivých procesov v rámci informačného systému. Každý číselník môže byť zobrazený pomocou nápovede vyhľadávania (matchcode).
DUMMY	Systemom vytvorené zberné (napr. ziskové) stredisko, ktoré sa vytvára v prípadoch nesprávneho zadania parametrov (napr. v procese účtovania).
Fiškálny rok	Zodpovedá účtovným obdobiam podľa účtovníctva
Kmeňový záznam	Ide o definovaný objekt s potrebnými atribútmi, skladá sa z viacerých polí. Kmeňové záznamy sa zakladajú postupne podľa potreby na systéme a zodpovedná za správu kmeňových údajov je vždy konkrétna oblasť. Kmeňové záznamy sa využívajú následne v procesoch všetkých oblastí v rámci systému ako číselník hodnôt.
Matchcode	Nástroj na vyhľadávanie dátových záznamov v systéme (nápoveda vyhľadávania). Niektoré polia sa vyplňujú výberom zo skupiny možných prípustných údajov. Pri nastavení kurzora do poľa s touto možnosťou sa na jeho konci zobrazí ikona  . Kliknutím na tlačidlo sa zobrazia možné hodnoty zadania pre dané pole. To isté umožňuje aj klávesa F4 alebo stlačenie pravého tlačidla na myši a výber riadku F4.
Nákladové druhy (ND)	Objekt nákladového účtovníctva, ktorý slúži k evidencii nákladov a výnosov. Delí sa na primárne náklady (prevzaté z účtovej osnovy 1:1) a sekundárne náklady vytvorené špecificky pre účely nákladového účtovníctva.
Nákladové stredisko (NS)	Objekt určený pre sledovanie nákladov v mieste ich vzniku, zodpovedajúci organizačnej štruktúre a činnosti danej organizácie.
Nákladové stredisko – organizačné (NS)	Objekt nákladového účtovníctva – NS Organizačné je najmenšia organizačná jednotka v rámci nákladového účtovníctva. Je to časť organizácie, vymedzená oblasťou pôsobnosti, zodpovednosti, priestorovými ohraničeniami, či technikou zúčtovania. Z ekonomického hľadiska je NS organizačné miestom vzniku nákladov v organizácii.
Nákladové stredisko – technické (NS)	V rámci jedného druhu NS technického sa zabezpečuje sledovanie nákladov a vnútroorganizačných výkonov na vybrané skupiny zariadení, prípadne služieb z pohľadu vnútroorganizačného riadenia, ktoré vychádza z prevádzkového modelu. Ide o objekt nákladového účtovníctva.
Objekt nákladového účtovníctva	Všeobecné označenie všetkých typov kmeňových záznamov použitých v nákladovom účtovníctve (nákladové druhy, ukazovatele, príjemca nákladov).
Objekt technického charakteru	Objekt nákladového účtovníctva, ktorý je potrebné vytvoriť na sledovanie nákladov spojených s technickou činnosťou v zmysle prevádzkového modelu organizácie (napríklad: kotolňa, mechanické zariadenie, infraštruktúra,...). Takýto objekt sa nenachádza v organizačnej štruktúre, ale je potrebný na sledovanie nákladov spojených s definovanou činnosťou.
Objekt VV (zúčtovateľné CO zákazky, štatistické CO zákazky)	Objekt časovo ohraničený s krátkodobým charakterom, používaný na zber nákladov súvisiacich s určitou činnosťou. Na tomto sa vyhodnocuje výsledok (VV), z pohľadu nákladov prípadne výnosov.
Primárna alokácia	Účtovanie nákladov, alebo výnosov na primárneho príjemcu nákladov.
Primárne náklady	Ide o náklady účtované na účtoch hlavnej knihy účtovej triedy 5 – primárne nákladové druhy prevzaté do nákladového účtovníctva. V nákladovom účtovníctve sú využité k primárnej alokácii.
Primárny príjemca nákladov	Objekt nákladového účtovníctva, na ktorý je možné priamo účtovať náklady a výnosy (ide o objekt nákladového účtovníctva, nie o osobu).
Projekt	Predstavuje činnosti, ktoré je potrebné vykonať za účelom dosiahnutia stanoveného cieľa v čase s daným začiatkom a koncom tak, aby stanovený

Pojem	Vysvetlenie
	cieľ bol dosiahnutý včas, v požadovanej kvalite za vopred určených termínových a finančných podmienok. Projekt je organizovaný podľa potreby do hierarchickej štruktúry ŠPP -prvkov.
Sekundárna alokácia	Rozúčtovanie nákladov cyklom z objektu, na ktorý boli náklady plánované, alebo účtované, na objekty kde budú náklady spotrebované.
Sekundárne náklady	Ide o náklady, ktoré vznikajú vo vnútri organizácie (vnútroorganizačné náklady). V nákladovom účtovníctve sa používajú k sekundárnej alokácii primárnych nákladov na koncových príjemcov (t.j. objekty nákladového účtovníctva, kde sú náklady spotrebované).
Účtovný okruh	Objekt, ktorý reprezentuje účtovnú jednotku v rámci systému.
Vnútroorganizačné výkony (Druh výkonu - DV)	Ocenené vnútroorganizačné aktivity, ku ktorým možno alokovať určitý náklad spojený s realizovanou merateľnou veličinou. V rámci nákladového účtovníctva sú využívané pre presnejšie sledovanie nákladov tam, kde reálne dochádza k ich vzniku alebo spotrebe.

2 Kmeňové záznamy

2.1 Prvky ŠPP

2.1.1 Projekty pre prvky ŠPP

Slúžia ako hierarchická štruktúra ŠPP prvkov, ku ktorým sú podľa potreby priradované sieťové diagramy. Taktiež slúžia ako dočasná aktivita, zameraná na riadenie a vytvorenie špecifického produktu alebo služby. Pričom je možné zoskupovať skupiny ŠPP prvkov podľa ich účelu.

2.1.1.1 Prvky ŠPP

ŠPP prvok slúži na podrobnejšie sledovanie nákladov a výnosov súvisiacich s určitou činnosťou. ŠPP prvok je možné rozdeliť do nasledujúcich skupín:

- Štatistický - štatistické sledovanie nákladov, kedy reálne náklady sú zúčtované na reálny objekt účtovania NS a štatistický ŠPP prvok slúži ako podporná informácia o určenej časti nákladov (napr. náklady na autá alebo iné štatistické sledovanie).
- Reálny (zúčtovateľný) - sledovanie nákladov a výnosov súvisiacich s aktivitami s dočasným trvaním, napr. aktivácia, externá fakturácia, interné zúčtovania. A cieľom adresne priradiť výnosy ku konkrétnym nákladom

POZN:

Všeobecne pre účely CES, bude ŠPP prvok použitý pre sledovanie nákladov:

- na dopravné prostriedky (autodoprava, iné dopravné prostriedky)
- ktoré je potrebné vyhodnocovať detailnejšie v rámci organizácie
- súvisiacich s realizáciou služby, ktorá je fakturovaná do externého prostredia
- súvisiacich s realizáciou služby, ktorá je realizovaná ako poddodávka pre iný nákladový objekt, ktorý môže prijať náklady
- súvisiacich s realizáciou služby, ktorá aktivovaná ako investičný majetok, prípadne materiál do skladu

Štatistický ŠPP prvok (ŠPP), slúži aj na podrobnejšie sledovanie ročných limitov s možným nastavením kontroly disponibility. Limit nie je viazaný na rozpočet.

Štatistické ŠPP prvky majú trvalý charakter, sú v platnosti tak dlho, ako to je potrebné. ŠPP prvky sú riadené statusom, pričom každý status vie určité prevádzkovo-ekonomické operácie povoľovať a iné zase zakazovať.

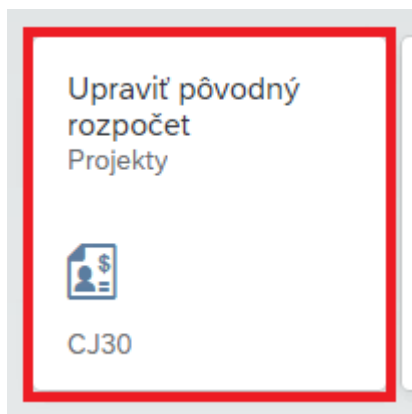
POZN:

Pred zadávaním limitu na ŠPP prvku, je potrebné customizačné nastavenie, pre založenie obdobia pre vytváranie limitu. Nastavenie vykonáva Dodávateľ.

Pre projekt CES sú využívané nasledujúce definície projektu:

- C_AXXXX
- C_OXXXX
- C_EXXXX
- C_IXXXX
- C_MXXXX


Kde



POZN:

Umožňuje zadávať ročný limit na ŠPP prvku.

Spustením aplikácie sa zobrazí nasledujúce okno:



Def.projektu:

Prvok ŠPP:


Mena:

Je potrebné vyplniť:

Definícia projektu – C_O0110

Prvok ŠPP – C_OXXXXXXXXXXXXXXXXXXXXXX

Príklad vyplnenia:


Zmena pôvod.rozpočtu: Vstup.obr.

Viac ▾

Def.projektu:

Prvok ŠPP:

Mena:

Po vyplnení polí, je potrebné kliknúť na ponuku „Enter“.

Zobrazí sa nasledujúce okno:


Zmena pôvod.rozpočtu: Prehľad za rok

[Kontrola](#)
[Text dokladu](#)
[Prehľad prvkov](#)
[Viac ▾](#)

Def.proj.: Štat. ŠPP - iné sled. pre org. 0100

Prvok ŠPP: L pre PK SMER SD

Ročné hodnoty

Obdobie	Rozpoč.	Me...	Aktuálny rozpočet	Rozdelené	Rozdeliteľné	Celk.plán.čiastk...	Uvoľnenie
Celkom		EUR					
2019		EUR					
2020		EUR					
2021		EUR					
2022		EUR					
2023		EUR					
2024		EUR					
2025		EUR					
2026		EUR					
2027		EUR					
Súhrn ...		EUR					

Je potrebné vyplniť:

Obdobie podľa aktuálneho roka – zadať limit

Celkom – rovnaký limit, ako uvedieme v poli „Obdobie podľa aktuálneho roka“

Príklad vyplnenia:

< **SAP** Zmena pôvod.rozpočtu: Prehľad za rok

Kontrola Text dokladu Prehľad prvkov Viac ▾

Def.proj.: C_00110 Štat. ŠPP - iné sled. pre org. 0100

Prvok ŠPP: C_0011080121240001 ▲ ▼ L pre PK SMER SD

Ročné hodnoty

Obdobie	Rozpoč.	Me...	Aktuálny rozpočet	Rozdelené	Rozdeliteľné	Celk.plán.čiastk...	Uvoľnenie
Celkom	150,00	EUR	150,00		150,00		
2019		EUR					
2020		EUR					
2021		EUR					
2022		EUR					
2023	150,00	EUR	150,00		150,00		
2024		EUR					
2025		EUR					
2026		EUR					
2027		EUR					
Súhrn ...	150,00	EUR	150,00		150,00		

Po vyplnení polí, je potrebné kliknúť na ponuku „Enter“.

POZN:

Limit predstavuje ročné obdobie.

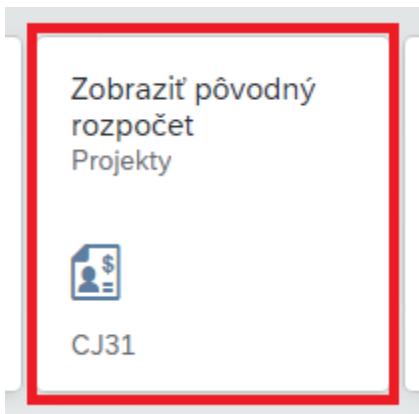
Kliknúť na ponuku „Uloženie“.

Pre zatvorenie okna FIORI aplikácie, je potrebné kliknúť na ponuku „Ukončenie“.

2.3 Zobrazenie limitu na ŠPP prvku

Prostredie:


FIORI aplikácia



POZN:

Umožňuje zobrazovať ročný limit na ŠPP prvku.

Spustením aplikácie sa zobrazí nasledujúce okno:



Viac ▾

Def.projektu:


Prvok ŠPP:

Mena:

Je potrebné vyplniť:

Definícia projektu – C_00110
Prvok ŠPP – C_OXXXXXXXXXXXXXXXXXXXXX

Príklad vyplnenia:



Viac ▾

Def.projektu:

Prvok ŠPP:

Mena:

Po vyplnení polí, je potrebné kliknúť na ponuku „Enter“.

Zobrazí sa nasledujúce okno:

< **SAP** Zobraz.pôvod.rozpočtu: Prehľad za rok

Kontrola Prehľad prvkov Viac ▾

Def.proj.: Štat. ŠPP - iné sled. pre org. 0100
Prvok ŠPP: L pre PK SMER SD

Ročné hodnoty

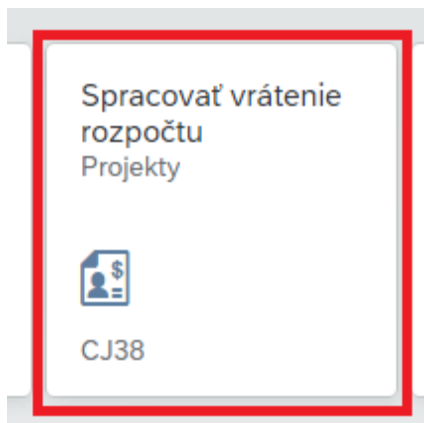
Obd...	Rozpoč.	Me...	Aktuálny rozpočet	Rozdelené	Rozdeliteľné	Celk.plán.čiastk...	Uvoľnenie
Celk...	150,00	EUR	150,00	0,00	150,00	0,00	0,00
2019		EUR					
2020		EUR					
2021		EUR					
2022		EUR					
2023	150,00	EUR	150,00	0,00	150,00	0,00	0,00
2024		EUR					
2025		EUR					
2026		EUR					
2027		EUR					
Súhr...	150,00	EUR	150,00		150,00		

Pre zatvorenie okna FIORI aplikácie, je potrebné kliknúť na ponuku „Ukončenie“.

2.4 Vrátenie limitu na ŠPP prvku

Prostredie:

FIORI aplikácia



POZN:

Umožňuje meniť ročný limit na ŠPP prvku. Vrátením dosiahneme zníženie limitu.

Spustením aplikácie sa zobrazí nasledujúce okno:



Viac ▾

Def.projektu:

Prvok ŠPP:

Mena:

Je potrebné vyplniť:

Definícia projektu – C_00110

Prvok ŠPP – C_OXXXXXXXXXXXXXXXXXXXXX

Príklad vyplnenia:



Viac ▾

Def.projektu:

Prvok ŠPP:

Mena:

Po vyplnení polí, je potrebné kliknúť na ponuku „Enter“.

Zobrazí sa nasledujúce okno, kde je potrebné vyplniť:

Obdobie podľa aktuálneho roka – zadať zmenu limitu (vrátenie)

Celkom – rovnaký limit, ako uvedieme v poli „Obdobie podľa aktuálneho roka“

Príklad vyplnenia:

< **SAP** Zmena vrátenia: Prehľad za rok

Kontrola Text dokladu Prehľad prvkov Viac ▾

Def.proj.: C_00110 Štat. ŠPP - iné sled. pre org. 0100

Prvok ŠPP: C_0011080121240001 ▲ ▼ L pre PK SMER SD

Ročné hodnoty

Obdobie	Vrátenie	Me...	Aktuálny rozpočet	Rozdelené	Rozdeliteľné	Celk.plán.čiastk...	Uvoľnenie
Celkom	10,00	EUR	140,00		140,00		
2019		EUR					
2020		EUR					
2021		EUR					
2022		EUR					
2023	10,00	EUR	140,00		140,00		
2024		EUR					
2025		EUR					
2026		EUR					
2027		EUR					
Súhrn ...	10,00	EUR	140,00		140,00		

Po vyplnení polí, je potrebné kliknúť na ponuku „Enter“.

V poli „Aktuálny rozpočet“ je zobrazený celkový ročný limit znížený.

Kliknúť na ponuku „Uloženie“.

Pre zatvorenie okna FIORI aplikácie, je potrebné kliknúť na ponuku „Ukončenie“.

2.5 Dodatok limitu na ŠPP prvku

Prostredie:


FIORI aplikácia



POZN:

Umožňuje meniť ročný limit na ŠPP prvku. Dodatkom dosiahneme navýšenie limitu.

Spustením aplikácie sa zobrazí nasledujúce okno:



Viac ▾

Def.projektu:

Prvok ŠPP:


Mena:

Je potrebné vyplniť:

Definícia projektu – C_00110

Prvok ŠPP – C_XXXXXXXXXXXXXXXXXXXXXX

Príklad vyplnenia:



Viac ▾

Def.projektu:

Prvok ŠPP:

Mena:

Po vyplnení polí, je potrebné kliknúť na ponuku „Enter“.

Zobrazí sa nasledujúce okno, kde je potrebné vyplniť:

Obdobie podľa aktuálneho roka – zadať zmenu limitu (dodatok)

Celkom – rovnaký limit, ako uvedieme v poli „Obdobie podľa aktuálneho roka“

Príklad vyplnenia:

< **SAP** Zmena dodatku: Prehľad za rok

Kontrola Text dokladu Prehľad prvkov Viac v

Def.proj.: C_00110 Štat. ŠPP - iné sled. pre org. 0100
Prvok ŠPP: C_0011080121240001 L pre PK SMER SD

Ročné hodnoty

Obdobie	Dodatok	Me...	Aktuálny rozpočet	Rozdelené	Rozdeliteľné	Celk.plán.čiastk...	Uvoľnenie
Celkom	5,00	EUR	145,00		145,00		
2019		EUR					
2020		EUR					
2021		EUR					
2022		EUR					
2023	5,00	EUR	145,00		145,00		
2024		EUR					
2025		EUR					
2026		EUR					
2027		EUR					
Súhrn roč...	5,00	EUR	145,00		145,00		

Po vyplnení polí, je potrebné kliknúť na ponuku „Enter“.

V poli „Aktuálny rozpočet“ je zobrazený celkový ročný limit zvýšený.

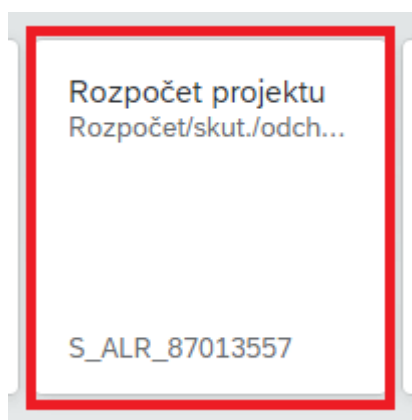
Kliknúť na ponuku „Uloženie“.

Pre zatvorenie okna FIORI aplikácie, je potrebné kliknúť na ponuku „Ukončenie“.

2.6 Výkaz ročných limitov a zmien v ročnom limite na ŠPP prvku

Prostredie:

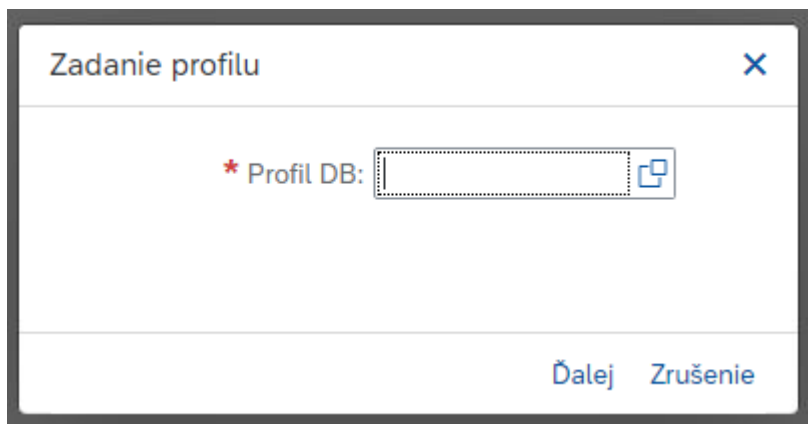
FIORI aplikácia



POZN:

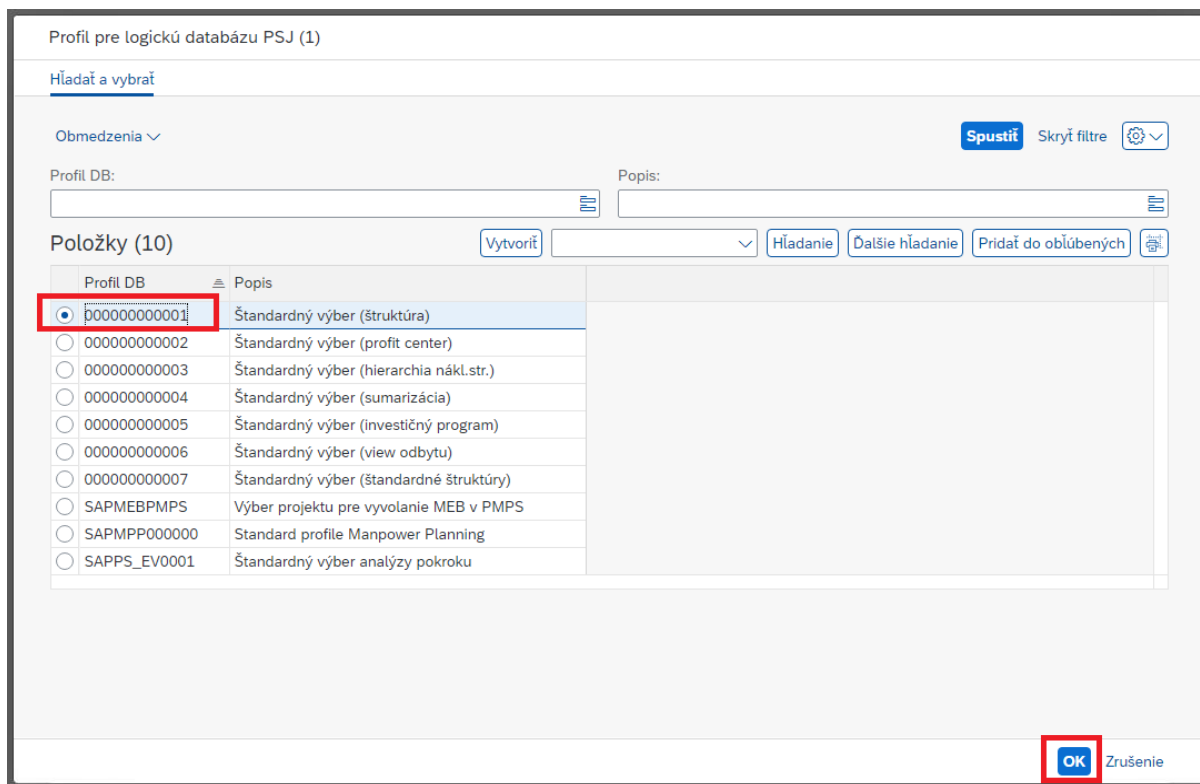
Umožňuje zobraziť doklady, ktorými boli vykonávané zmeny v limite na ŠPP prvku. Súčasne umožňuje zobraziť prehľad účtovaní na úrovni ND 5* a 6*, na ŠPP prvku.

Spustením aplikácie sa zobrazí nasledujúce okno:



Je potrebné vyplniť:

Profil DB – vyberieme z ponuky



Profil DB	Popis
<input checked="" type="radio"/> 000000000001	Štandardný výber (štruktúra)
<input type="radio"/> 000000000002	Štandardný výber (profit center)
<input type="radio"/> 000000000003	Štandardný výber (hierarchia nákl.str.)
<input type="radio"/> 000000000004	Štandardný výber (sumarizácia)
<input type="radio"/> 000000000005	Štandardný výber (investičný program)
<input type="radio"/> 000000000006	Štandardný výber (view odbytu)
<input type="radio"/> 000000000007	Štandardný výber (štandardné štruktúry)
<input type="radio"/> SAPMEBPMP5	Výber projektu pre vyvolanie MEB v PMPS
<input type="radio"/> SAPMPP000000	Standard profile Manpower Planning
<input type="radio"/> SAPPS_EV0001	Štandardný výber analýzy pokroku

Po označení Profilu DB, je potrebné kliknúť na ponuku „OK“.

Príklad vyplnenia:

Po vyplnení polí, je potrebné kliknúť na ponuku „Ďalej“.

Zobrazí sa nasledujúce okno, kde je potrebné vyplniť:

Projekt – C_00110

Prvok ŠPP – C_OXXXXXXXXXXXXXXXXXXXXXX

Príklad vyplnenia:

Po vyplnení polí, je potrebné kliknúť na ponuku „Vykonanie“.

Zobrazí sa nasledujúce okno, kde je prehľad ŠPP prvkov:

- s ročným limitom
- so zmenami na limitoch ŠPP prvkov
- skutočné účtovania na úrovni ND 5* a ND 6*

SAP Vykonanie rešerše Rozpočet/skut./odchýlka

Parametre výkazu Mena... Hierarchia... Analýza ABC Atribúty... Výnimky... Formát čísel... Zobrazenie komentárov Údržba komentárov Viac ▾

Dátum výberu
Rozpočet/skut./ odchýlka

Objekt	Štat.	Rozpočet--Celkom	Skut.--Celkom	Odhýlka--Celkom	Odch %--Ce...	Rozpočet--P...
PRO C_00110	Štat. ŠPP - iné sled	145	0	145	100,0	0
ŠPP C_0011080121240001	L pre PK SMER SD	145	0	145	100,0	0
Výsledok		145	0	145	100,0	0

Pre aktualizáciu zobrazení výberu na ŠPP prvku v časti „Objekt“ (pravá strana výkazu), je potrebné 2x kliknúť na ponuku „Navigácia“ (ľavá strana výkazu).

Zobrazí sa prehľad operácií, ktoré súvisia so zmenami limitu na ŠPP prvku:

SAP Vykonanie rešerše Rozpočet/skut./odchýlka

Parametre výkazu Export... Mena... Analýza ABC Atribúty... Výnimky... Formát čísel... Zobrazenie komentárov Údržba komentárov Viac ▾

Dátum výberu
Rozpočet/skut./ odchýlka Aktuálne

Objekt	Oper.	Rozpočet--Celkom	Skut.--Celkom	Odhýlka--Celkom	Odch %--Ce...	Rozpočet--P...	Skut.--Pred...	Odhýlka--P...	Odch %--Pr...	Rozpočet--Z...	Skut.--2022
KBN0	Dodatok rozpočtu	5	0	5	100,0	0	0	0	x/o	0	0
KBR0	Vrátenie rozpočtu	10-	0	10-	100,0	0	0	0	x/o	0	0
KBUD	Zostavovanie rozpočt	150	0	150	100,0	0	0	0	x/o	0	0
Výsledok		145	0	145	100,0	0	0	0	x/o	0	0

Pre väčší detail zmien súvisiach s limitom na ŠPP prvku, je potrebné najprv 1x kliknúť na riadok v ponuke „Operácie“ (pravá strana výkazu) a potom kliknúť na označenú ponuku „Viac – Skok – Jednotlivé položky“.

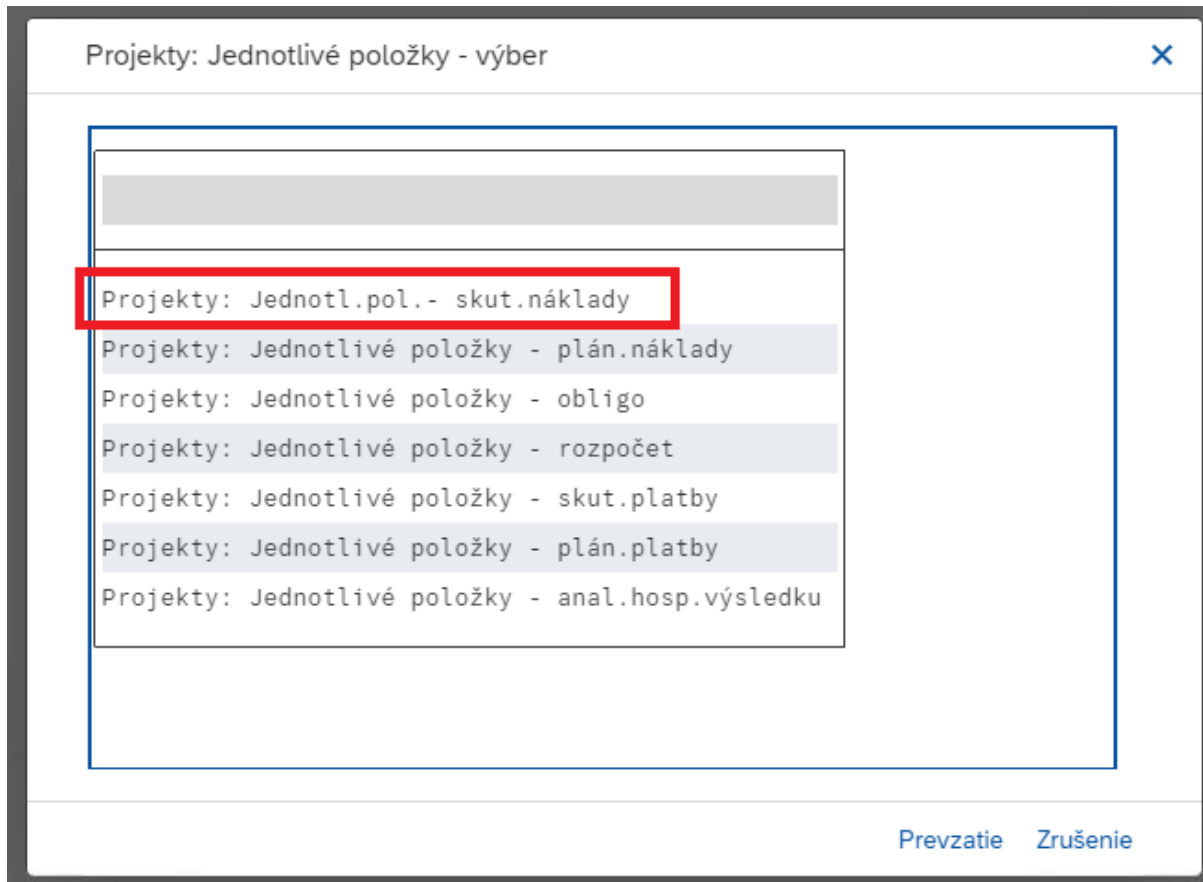
SAP Vykonanie rešerše Rozpočet/skut./odchýlka

Parametre výkazu Export... Mena... Analýza ABC Atribúty... Výnimky... Formát čísel... Zobrazenie komentárov Údržba komentárov Viac ▾

Dátum výberu
Rozpočet/skut./ odchýlka

Objekt	Oper.	Rozpočet--Celkom	Skut.--Celkom	Odhýlka--Celkom	Odch %--Ce...	Rozpočet--P...	Skut.--Pred...	Odhýlka--P...	Odch %--Pr...	Rozpočet--Z...	Skut.--2022
KBN0	Dodatok rozpočtu	5	0	5	100,0	0	0	0	x/o	0	0
KBR0	Vrátenie rozpočtu	10-	0	10-	100,0	0	0	0	x/o	0	0
KBUD	Zostavovanie rozpočt	150	0	150	100,0	0	0	0	x/o	0	0
Výsledok		145	0	145	100,0	0	0	0	x/o	0	0

Zobrazí sa prehľad možností pre výber detailu operácií na ŠPP prvku:



Pre zatvorenie okna FIORI aplikácie, je potrebné kliknúť na ponuku „Ukončenie“.



3 Prílohy

č.	Názov dokumentu	Súbor
1.	názov prílohy	vložiť ako objekt
2.		
3.		
4.		
5.		
6.		
7.		
8.		
9.		