

## POUŽÍVATEĽSKÁ PRÍRUČKA PRE PROJEKT CES

### Aplikačný modul M19 – Nákladové účtovníctvo

#### Plánovanie

<b>Autori:</b>	Alžbeta Sapietová	<b>Dátum vyhotovenia:</b>	10-okt-2022
----------------	-------------------	---------------------------	-------------

#### História zmien

Verzia	Dátum verzie	Revidoval	Popis zmien	Názov súboru
1.0	10-okt-2022	Alžbeta Sapietová	Plánovanie č.1	M19_PP_Plánovanie V1.0
1.1	4-dec-2023	Ľubomír Pitoňák	Doplnenie údajov o DŠR3 a odseku o účele príručky v kapitole 1.1	M19_PP_Plánovanie V1.1
1.1	4-dec-2023	Ľubomír Pitoňák	Výmaz kapitol: „Plánovanie na základe skutočnosti v prostredí SAP Analytics Cloud (SAC)“ „Import skutočných dát do SAC z S/4HANA“ „Export plánovaných dát zo SAC do S/4HANA“	M19_PP_Plánovanie V1.1
1.1	4-dec-2023	Ľubomír Pitoňák	pridanie nových kapitol: Navigačný panel Šablóny pre oblasti plánovania (vysvetlenie používaných objektov)	M19_PP_Plánovanie V1.1
1.2	22-apr-2026	Ľubomír Pitoňák	MZSR Plánovanie Nemocníc: Finančný plán-bez oddĺženia	M19_PP_Plánovanie V1.2

## Obsah

1	Úvod.....	3
1.1	Účel dokumentu.....	3
1.2	Zoznam skratiek.....	3
1.3	Vysvetlenie pojmov.....	4
2	Navigačný panel.....	6
2.1	Domov.....	7
2.1.1	Katalóg.....	7
2.2	Súbory.....	7
2.3	Systémové aplikácie.....	7
2.3.1	Príbehy.....	7
2.3.2	Analyzátor údajov.....	7
2.3.3	Kalendár.....	8
3	Šablóny pre oblasti plánovania (vysvetlenie používaných objektov).....	9
3.1	Plánovanie primárnych nákladov, výnosov a štatistických ukazovateľov (príklad umiestnenia príbehov v katalógu).....	10
3.1.1	Plánovanie nákladových druhov na Nákladové strediská a PM zákazky (príklad tvorby údajov, anulácie údajov a zverejnenia).....	10
3.1.2	Plánovanie nákladových druhov na Prvky ŠPP (príklad úpravy zobrazenia údajov v tabuľke) 21	
3.1.3	Plánovanie nákladových druhov výnosov na Ziskové strediská.....	22
3.1.4	Plánovanie nákladových druhov na Budovy či Pozemky a PM zákazky.....	23
3.1.5	Plánovanie štatistických ukazovateľov na Nákladové strediská.....	23
3.1.6	Plánovanie štatistických ukazovateľov na Prvky ŠPP.....	24
3.1.7	Priradenie ziskového strediska.....	24
3.1.8	Súhrnný plán nákladových druhov.....	25
3.2	Plánovanie rozpočtu.....	26
3.2.1	Fond.....	28
3.2.2	Program rozpočtu.....	28
3.2.3	Funkčná oblasť.....	29
3.2.4	Finančná položka.....	29
3.2.5	Finančné stredisko.....	29
3.3	Plánovanie MZSR: Nemocnice.....	30
3.3.1	Zobrazenie skutočnosti Nemocníc na Nákladových strediskách.....	30
3.3.2	Plánovanie Nemocníc na primárne nákladové druhy (NDMZSR) a Nákladové strediská 31	
3.3.3	Zobrazenie plánovaných dát Nemocníc na primárne nákladové druhy (NDMZSR) a Nákladové strediská (odvodené).....	43
4	Prílohy.....	46

# 1 Úvod

## 1.1 Účel dokumentu

Modulová príručka je spracovaná tak, aby v jednotlivých kapitolách predstavovala aktivity, ktoré sú popísané v schválenej DŠR2 (v kapitolách 5.1 a 5.2) a zároveň boli kapitoly naviazané na jednotlivé SAP objekty.

Cieľom takéhoto postupu je s využitím vzájomnej logiky doteraz spracovaných a schválených dokumentov v podobe DŠR2, DŠR3 a DŠR5 procesných dokumentov, toto prepojenie sumarizovať do modulovej používateľskej príručky. Z uvedeného je zrejmé, že takto pripravená príručka v rukách používateľa (HOG/OG/...) bude návodom, ako správne realizovať príslušný modulový proces.

Každý modul, ktorý pracuje s workflow, ho zaradí do svojej príručky tak, aby bol tento proces implementovaný v rámci modulového dokumentu.

Takto pripravená príručka bude aj naďalej aktualizovaná, rozširovaná a dopĺňaná.

Účelom príručky je oboznámiť používateľov so základmi plánovania v prostredí SAC. Keďže sa jedná o cloudové prostredie, plánované zmeny v systéme sú realizované kvartálne a to bez súhlasu nájomcu, čo môže ovplyvniť aktuálnosť používateľskej príručky.

## 1.2 Zoznam skratiek

V tejto podkapitole je uvedený zoznam skratiek v podobe jeho zotriedeného zoznamu. Tabuľka je zhrnutím skratiek identifikovaných a používaných v rámci tejto príručky.

Skratka	Vysvetlenie
CO	CES modul Nákladové účtovníctvo
CO doklad	Doklad nákladového účtovníctva
CO operácia	Operácia nákladového účtovníctva
CO štat. zákazka	Štatistická CO zákazka
CO zákazka	Všeobecne CO zákazka/objekt
DUMMY ZS	DUMMY ziskové stredisko
DV	Druh výkonu
ND	Primárny nákladový druh / Sekundárny nákladový druh
NOK	Nákladový okruh
NS	Nákladové stredisko/nákladové stredisko organizačné/nákladové stredisko technické
PC	Profit centrum (ziskové stredisko)
ŠPP	Štruktúrovaný plán projektu (v rámci modulu PS)
SAC	SAP Analytics Cloud
ŠH	Štandardná hierarchia
ŠH NS	Štandardná hierarchia nákladových stredísk
ŠH ZS	Štandardná hierarchia ziskových stredísk
ŠU	Štatistický ukazovateľ
ÚO	Účtovný okruh
ZS	Ziskové stredisko (profit centrum)

Skratka	Vysvetlenie
ZZ	Zúčtovateľné CO zákazky

### 1.3 Vysvetlenie pojmov

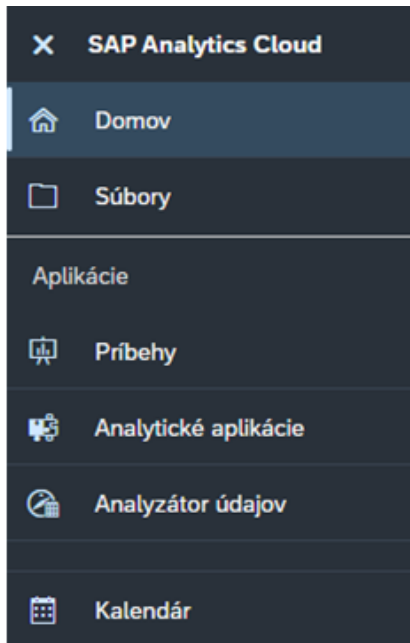
V tejto podkapitole je uvedený zoznam vysvetlení jednotlivých pojmov v podobe jeho zotriedeného zoznamu. Tabuľka je zhrnutím pojmov identifikovaných a používaných v rámci tejto príručky.

Pojem	Vysvetlenie
Číselník	Číselníky sú pevné hodnoty, ktoré sú ponúkané používateľovi pri spracovaní jednotlivých procesov v rámci informačného systému. Každý číselník môže byť zobrazený pomocou nápovede vyhľadávania (matchcode).
DUMMY	Systémom vytvorené zberné (napr. ziskové) stredisko, ktoré sa vytvára v prípadoch nesprávneho zadania parametrov (napr. v procese účtovania).
Fiškálny rok	Zodpovedá účtovným obdobiam podľa účtovníctva
Kmeňový záznam	Ide o definovaný objekt s potrebnými atribútmi, skladá sa z viacerých polí. Kmeňové záznamy sa zakladajú postupne podľa potreby na systéme a zodpovedná za správu kmeňových údajov je vždy konkrétna oblasť. Kmeňové záznamy sa využívajú následne v procesoch všetkých oblastí v rámci systému ako číselník hodnôt.
Matchcode	Nástroj na vyhľadávanie dátových záznamov v systéme (nápoved' vyhľadávania). Niektoré polia sa vyplňujú výberom zo skupiny možných prípustných údajov. Pri nastavení kurzora do poľa s touto možnosťou sa na jeho konci zobrazí ikona  . Kliknutím na tlačidlo sa zobrazia možné hodnoty zadania pre dané pole. To isté umožňuje aj klávesa F4 alebo stlačenie pravého tlačidla na myši a výber riadku F4.
Nákladové druhy (ND)	Objekt nákladového účtovníctva, ktorý slúži k evidencii nákladov a výnosov. Delí sa na primárne náklady (prevzaté z účtovej osnovy 1:1) a sekundárne náklady vytvorené špecificky pre účely nákladového účtovníctva.
Nákladové stredisko (NS)	Objekt určený pre sledovanie nákladov v mieste ich vzniku, zodpovedajúci organizačnej štruktúre a činnosti danej organizácie.
Nákladové stredisko – organizačné (NS)	Objekt nákladového účtovníctva – NS Organizačné je najmenšia organizačná jednotka v rámci nákladového účtovníctva. Je to časť organizácie, vymedzená oblasťou pôsobnosti, zodpovednosti, priestorovými ohraničeniami, či technikou účtovania. Z ekonomického hľadiska je NS organizačné miestom vzniku nákladov v organizácii.
Nákladové stredisko – technické (NS)	V rámci jedného druhu NS technického sa zabezpečuje sledovanie nákladov a vnútroorganizačných výkonov na vybrané skupiny zariadení, prípadne služieb z pohľadu vnútroorganizačného riadenia, ktoré vychádza z prevádzkového modelu. Ide o objekt nákladového účtovníctva.
Objekt nákladového účtovníctva	Všeobecné označenie všetkých typov kmeňových záznamov použitých v nákladovom účtovníctve (nákladové druhy, ukazovatele, príjemca nákladov).
Objekt technického charakteru	Objekt nákladového účtovníctva, ktorý je potrebné vytvoriť na sledovanie nákladov spojených s technickou činnosťou v zmysle prevádzkového modelu organizácie (napríklad: kotolňa, mechanické zariadenie, infraštruktúra,...). Takýto objekt sa nenachádza v organizačnej štruktúre, ale je potrebný na sledovanie nákladov spojených s definovanou činnosťou.
Objekt VV (zúčtovateľné CO zákazky, štatistické CO zákazky)	Objekt časovo ohraničený s krátkodobým charakterom, používaný na zber nákladov súvisiacich s určitou činnosťou. Na tomto sa vyhodnocuje výsledok (VV), z pohľadu nákladov prípadne výnosov.
Primárna alokácia	Účtovanie nákladov, alebo výnosov na primárneho príjemcu nákladov.

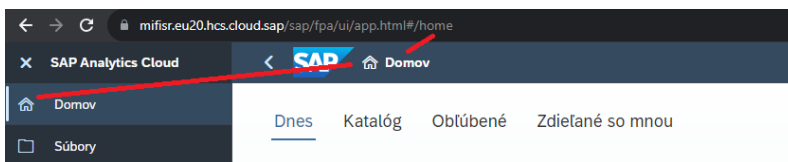
Pojem	Vysvetlenie
Primárne náklady	Ide o náklady účtované na účtoch hlavnej knihy účtovej triedy 5 – primárne nákladové druhy prevzaté do nákladového účtovníctva. V nákladovom účtovníctve sú využité k primárnej alokácii.
Primárny príjemca nákladov	Objekt nákladového účtovníctva, na ktorý je možné priamo účtovať náklady a výnosy (ide o objekt nákladového účtovníctva, nie o osobu).
Projekt	Predstavuje činnosti, ktoré je potrebné vykonať za účelom dosiahnutia stanoveného cieľa v čase s daným začiatkom a koncom tak, aby stanovený cieľ bol dosiahnutý včas, v požadovanej kvalite za vopred určených termínových a finančných podmienok. Projekt je organizovaný podľa potreby do hierarchickej štruktúry ŠPP -prvkov.
Sekundárna alokácia	Rozúčtovanie nákladov cyklom z objektu, na ktorý boli náklady plánované, alebo účtované, na objekty kde budú náklady spotrebované.
Sekundárne náklady	Ide o náklady, ktoré vznikajú vo vnútri organizácie (vnútroorganizačné náklady). V nákladovom účtovníctve sa používajú k sekundárnej alokácii primárnych nákladov na koncových príjemcov (t.j. objekty nákladového účtovníctva, kde sú náklady spotrebované).
Účtovný okruh	Objekt, ktorý reprezentuje účtovnú jednotku v rámci systému.
Vnútroorganizačné výkony (Druh výkonu - DV)	Ocenené vnútroorganizačné aktivity, ku ktorým možno alokovať určitý náklad spojený s realizovanou merateľnou veličinou. V rámci nákladového účtovníctva sú využívané pre presnejšie sledovanie nákladov tam, kde reálne dochádza k ich vzniku alebo spotrebe.

## 2 Navigačný panel


Poskytuje používateľovi jednokrokovú navigáciu k obsahu prostredia SAP Analytics Cloud. Ponuka obsahu navigačného panela je obmedzená v závislosti od oprávnení používateľa. Aktívny obsah systému sa zvýrazní.



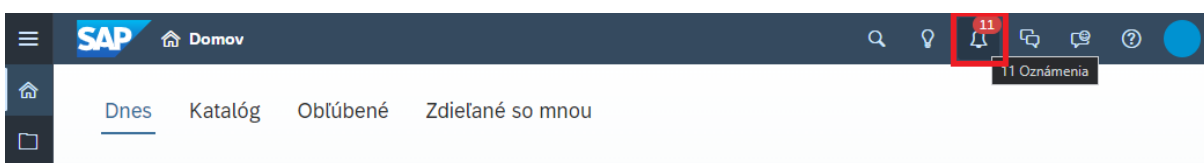
Aktívny systémový obsah systému sa prejaví aj zobrazením ikony spusteného obsahu s názvom a to v panely/lište používateľskej vrstvy.



V rámci navigácie v obsahu môže používateľ využiť tlačidlo kroku späť.



Pod tlačidlom s ikonou oznámení používateľ nájde správy, ktoré mu boli doručené od iných používateľov, všeobecné systémové správy alebo systémovo generované správy napr. prostredníctvom nástroja Kalendár súvisiace s pracovnými udalosťami používateľa.



## 2.1 Domov

Placha pre používateľa, na ktorej používateľ môže vykonať zmeny ponuky obsahu stránky a vykonané nastavenia prepíšu všetky predvolené nastavenia použité správcom systému. Akékoľvek budúce zmeny zo strany správcu sa neprejavia.

### 2.1.1 Katalóg

V rámci domovskej stránky má používateľ k dispozícii záložku „Katalóg“, ktorá umožňuje zobrazíť a spúšťať určité aplikácie z katalógového zoznamu. K vybraným aplikáciám je zabezpečený zdieľaný prístup používateľov s možnosťou tematického a typového triedenia aplikácií vo forme katalógového zoznamu. Výberom jednotlivej aplikácie sa otvorí a spustí príslušná aplikácia (napríklad Príbeh).

## 2.2 Súbory

Prostredie pre správu priečinkov a súborov, ktorých vlastníkom je používateľ alebo sú s používateľom zdieľané.

## 2.3 Systémové aplikácie

Obsah systému v závislosti od druhu jeho aplikácie je možné spúšťať aj prostredníctvom jednotlivých aplikácií, ktoré sú oddelené v sekcii navigačného panela. Hlavné aplikačné nástroje pre bežných používateľov sú Príbehy, Analyzátor údajov a Kalendár.

### 2.3.1 Príbehy

Z pohľadu plánovania sa jedná o základný aplikačný nástroj používateľov. Príbeh je dokument v preddefinovanom štýle prezentácie (napríklad interaktívnej). Na popis údajov sa používajú grafy, vizualizácie, text, obrázky, piktogramy a pre účely plánovania najmä tabuľky. Príbeh tak môže odrážať podrobné analytické informácie vo formáte tabuľky alebo napríklad agregované informácie na vysokej úrovni v grafoch či iných vizualizáciách. V závislosti od zvolenej formy poskytuje používateľovi štandardné funkcie pre prácu s údajmi.

Plánovacie príbehy sú navrhnuté pre šablónovo riadené zadávanie údajov vo forme tabuliek, v ktorých používateľ využíva napríklad ovládacie prvky pre zobrazenie požadovaného obsahu, zadávanie údajov, distribúciu údajov a zdieľanie údajov.

Kroky úpravy údajov môže používateľ vykonávať manuálne (napr. kopírovanie, distribúcia, ...) alebo môžu byť špecificky/účelovo navrhnuté automatizované kroky (napríklad kopírovanie a distribúcia medzi vhodnými členmi avšak s parametrom iného obdobia) a to prostredníctvom takzvaných Akcií údajov (akcia môže kombinovať aj viaceré funkcie).

Keďže príbehy plánovania sú šablóny navrhnuté v zmysle potrieb plánovania, základné funkcie a tematický obsah plánovania je popísaný v samostatnej kapitole.

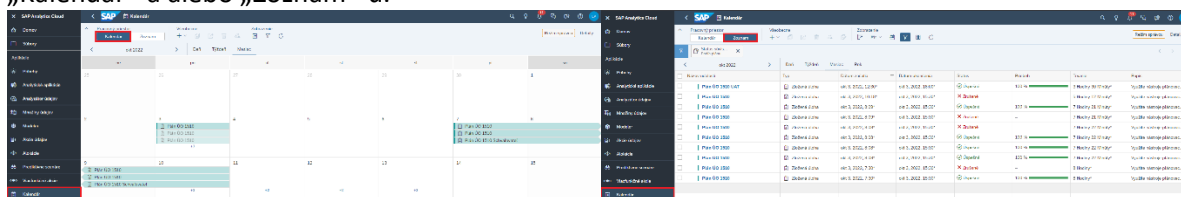
Proces plánovania si môže vyžadovať analýzu údajov a kooperatívnu spoluprácu viacerých používateľov a tak plánovacie príbehy sú podporené napríklad aplikáciami Analyzátorom údajov a Kalendár.

### 2.3.2 Analyzátor údajov

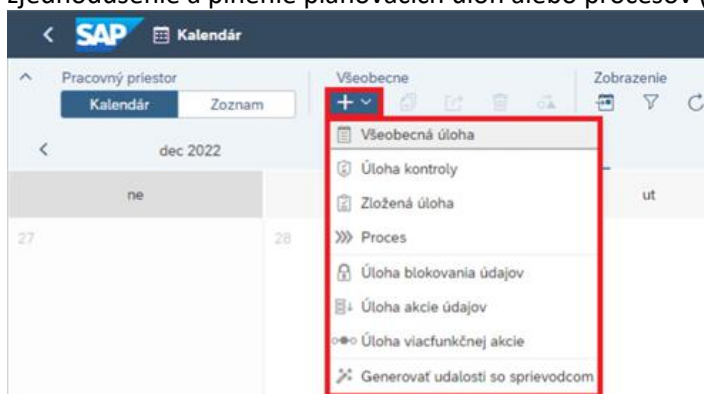
Nástroj pre rýchlu jednoúčelovú analýzu obsahu (AD HOC výkazníctvo).

### 2.3.3 Kalendár

Pracovný priestor pre organizovanie udalostí napríklad pracovných úloh, schvaľovacích kontrolných úloh a procesov (reťazca úloh). Pre lepšiu navigáciu je možné usporiadanie udalostí zobraziť vo forme „Kalendár“-a alebo „Zoznam“-u.

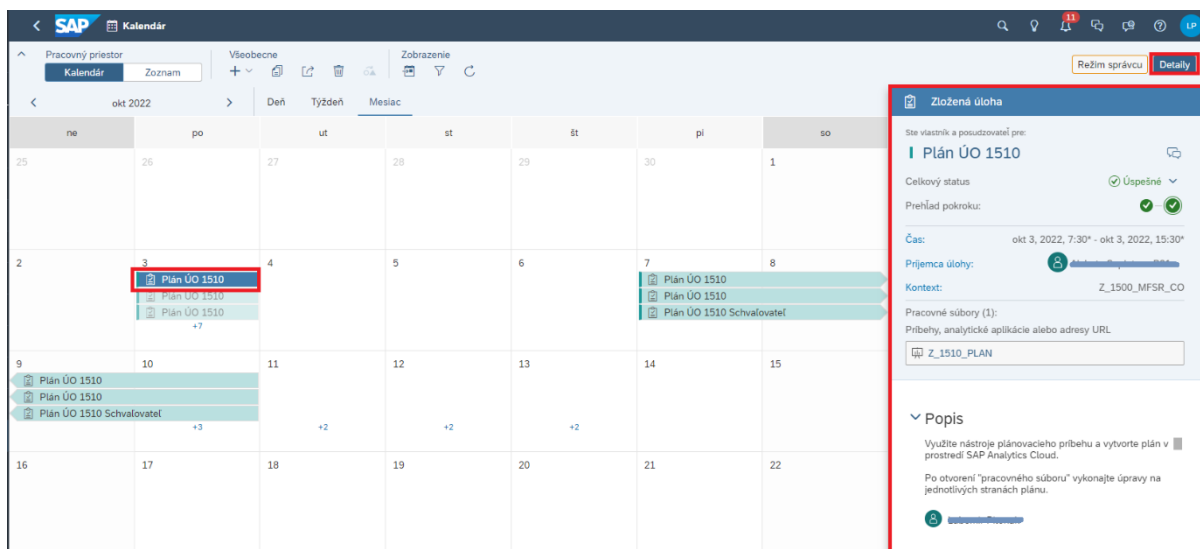


V rámci pracovného priestoru používateľ môže využívať všeobecne dostupné nástroje lišty pre zjednodušenie a plnenie plánovacích úloh alebo procesov (reťazca úloh).



Konkrétny detail úloh je možné zobraziť označením položky v kalendári a aktiváciou tlačidla „Detail“.

Pracovnými súbormi sú napríklad Príbehy, Analytické aplikácie alebo zdrojové adresy.



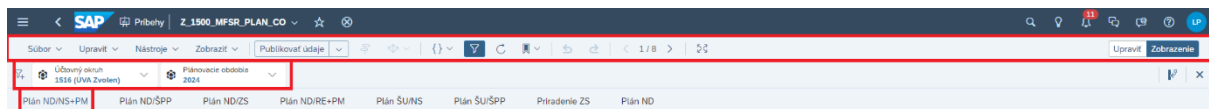
### 3 Šablóny pre oblasti plánovania (vysvetlenie používaných objektov)

V prostredí SAC sa používateľ pri plánovaní stretne najmä s pojmom „Príbeh“. Objekt „Príbeh“ zahŕňa a prezentuje tematické objekty pre potreby plánovania. Konkrétny príbeh, tak v čo najvyššej miere využíva rôzne pohľady na spoločnú údajovú základňu, aby používateľom uľahčil jednotlivé plánovacie kroky.

Príbeh slúži ako zobrazovací nástroj údajov a v závislosti od údajov či použitých objektov, poskytuje možnosti plánovania. Príbeh takpovediac zobrazuje šablónu miniaplikácií (preddefinovaných objektov napr. tabuľka, filter, ... ) a tie ponúkajú špecifické funkcie pre prácu s údajovou základňou. Z uvedeného dôvodu je dôležité pochopiť, že systém dokáže ponúknuť možnosti úprav zobrazenia avšak navrhnuté tematické rozloženie šablón slúži pre efektívne zostavenie plánu (nemusí však odzrkadľovať špecifické potreby zobrazenia organizácie).


Používateľ ovláda obsah príbehu „chronologicky“ prostredníctvom základných funkcií:

- panela pre rýchly prístup (ovládanie príbehu alebo označenej miniaplikácie)
- filtrovania príbehu (všeobecne aplikované filtre platné pre všetky strany príbehu)
- načítaním zobrazenia údajov jednotlivých strán.



Pozn.: Z hľadiska podrobnosti tematického celku, oblasť plánu je sumarizovaná do jedného príbehu a tematické rozloženie špecifického plánovania údajov reprezentuje množstvo strán/kariet. Aktívna/zobrazovaná strana príbehu sa podčiarkne.

V móde zobrazenia tak používateľ na obrazovke používa pre realizáciu dielčích plánovacích krokov rôzne miniaplikácie rozmiestnené na stránke (viď nižšie uvedený príklad rozmiestnenia miniaplikácií v rámci preddefinovaných šablón). Používateľ teda určité kroky plánovania nerealizuje len prostredníctvom horného panelu pre rýchly prístup ale aj priamo cez funkcie ponúkané prostredníctvom rozmiestnených miniaplikácií. Úpravu obsahu, zobrazenia alebo zadávania údajov tak vykoná napr. priamo prostredníctvom tabuľky alebo filtrovania (ovládacie prvku obsahu) alebo použitím predpripravených akcií údajov (resp. použitím iných objektov stránky).



POZN: Proces nahrávania údajov z S/4HANA do SAC, je na strane Dodávateľa. Z pohľadu organizácie je potrebné vykonať kontrolu importovaných dát skutočnosti.

Štandardne používateľ pri plánovaní bude priradovať čiastky pre kombinácie kontrolingových objektov alebo rozpočtových objektov, ktoré prislúchajú do množiny zodpovednosti organizácie.

Konkrétne šablóny s údajmi organizácie a jednotlivé strany príbehu navigujú používateľa k tematickému obsahu ponuky členov, ktoré už boli použité pri skutočnom účtovaní. Z uvedeného dôvodu tak nasledujúce podkapitoly informujú používateľov o tematickom obsahu plánovacích množín a plánovacích objektov, ktoré sú zahrnuté v jednotlivých príbehoch a ich stranách.

### 3.1 Plánovanie primárnych nákladov, výnosov a štatistických ukazovateľov (príklad umiestnenia príbehov v katalógu)

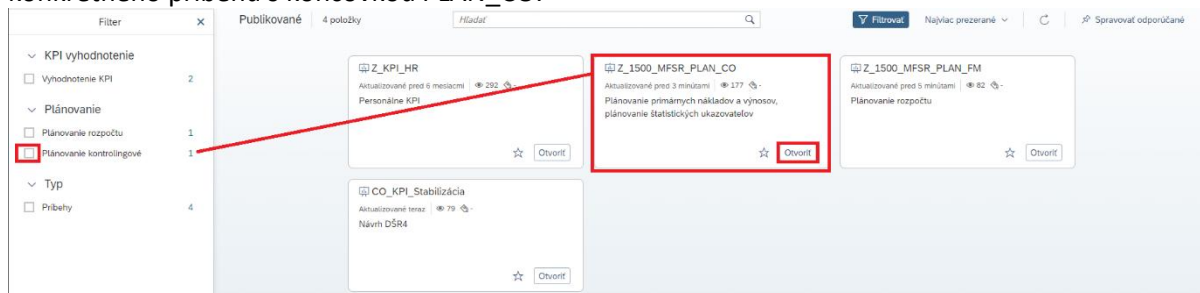
V príbehu sú zlúčené viaceré kontrolingové témy s jednou údajovou základňou, ktorej členy slúžia tak pre plánovanie finančných ukazovateľov (primárnych nákladov, výnosov) ako aj pre plánovanie štatistických ukazovateľov.

Prostredie SAP Analytics Cloud (SAC)

Je potrebné kliknúť v rámci domovskej stránky na záložku „Katalóg“



Následne v rámci katalógu je možné dokumenty filtrovať alebo priamo zvoliť možnosť Otvoriť konkrétneho príbehu s koncovkou PLAN\_CO:



Nasledujúce podkapitoly približujú rozloženie miniaplikácií a predpokladaných kombinácií plánovacích objektov a to rozložením obsahu údajovej základne do jednotlivých strán príbehu kontrolingového plánovania.

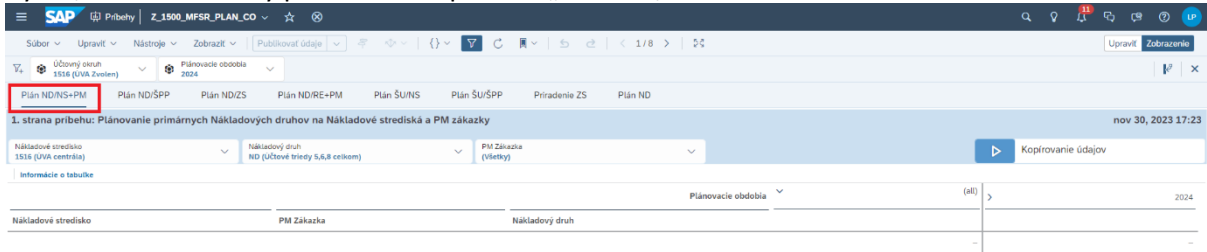
#### 3.1.1 Plánovanie nákladových druhov na Nákladové strediská a PM zákazky (príklad tvorby údajov, anulácie údajov a zverejnenia)

Zodpovedný plánovač navrhne štruktúru rozloženia členov nákladových stredísk, nákladových druhov, a druh výkonu údržby a opráv, pričom do tejto štruktúry rozistribuuje požadované hodnoty finančných ukazovateľov plánu.

Vykoná tak návrh priradenia hodnoty plánu. Publikovaním návrhu do verejnej verzie „Plán“ sa zo súkromných údajov stanú verejné (všeobecne platné) údaje. Uvedené kroky sú vysvetlené a čiastočne rozpísané v nasledujúcich odsekoch.

Kedže v praxi by tvorba samotnej štruktúry plánu mohla používateľovi zaberať množstvo pracovného času a plán primárne slúži ako podklad pri vyhodnotení odchýlok skutočnosti od naplánovaných hodnôt, v šablónach boli predpripravené automatické akcie údajov, ktoré umožnia vybraným používateľom kopírovať štruktúry alebo ich časti.

## Výber/načítanie strany plánovacieho príbehu „Plán ND/NS+PM“:



POZN: Zobrazená tabuľka obsahuje filter údajov a zobrazí len hodnoty verzie „Plán“ resp. v čase úprav pred zverejnením sa zobrazia údaje „návrhu verzie Plán“ avšak tabuľka nezobrazuje hodnoty pre „Skutočnosť“.

POZN: Pre prípadnú analýzu skutočnosti slúži nástroj analyzátor údajov a tabuľka umožňuje skok do tejto aplikácie.


Členy štruktúry plánu môžu byť pridávané ručne, osoba oprávnená však môže vykonať aj automatizovaný návrh štruktúry plánu a to vykonaním akcie na Kopírovanie údajov:



POZN.: Akcia je program, ktorý automaticky vytvorí alebo prepíše existujúci návrh štruktúry konkrétnych členov plánu.

Odporúčanie je, aby akcie údajov vykonávala zodpovedná osoba plánovača, za určitú plánovaciu oblasť.

Akciu je potrebné čo najšpecifickejšie definovať (obmedziť) pre množinu údajov, ktoré sa požadujú plánovať v konkrétnom plánovacom kroku, aby kopírovacím krokom akcie nebola ovplyvnená množina už existujúceho návrhu (používateľa, ktorý akciu vykonal).

Zobrazí sa obrazovka, kde je možné upraviť potreby kopírovania údajov cez ikonu matchkódu  a pre vykonanie akcie zvolíme možnosť Spustiť:

### Kopírovanie údajov

**Zdrojová verzia**  
Vyberte verziu, odkiaľ sa majú čerpať dáta

Actual 📄

**Kopírovať dáta z obdobia**

2023 📄

**Vložiť dáta do obdobia**  
Vložiť dáta do obdobia

2024 📄

**Faktor rastu**  
Zadajte faktor/index rastu (napr. 0 = "bez zmeny" ... 31 = nárast o 31%  
... - 4 = pokles o 4%)

0

**Nákladové stredisko**  
Výber dát: Nákladové stredisko

ÚVA centrála 📄

**Nákladový druh**  
Výber dát: Účet hlavnej knihy

Účtové triedy 5,6,8 celkom 📄

**Druh výkonu údržby PM Zákazky**  
Výber dát: PM Zákazka

Ostatné výkony údržby 📄

Spustiť
Zrušiť

Pozn.: Ako cieľová verzia je preddefinovaná verzia „Plán“.

Pozn.: PM zákazky medziročne môžu zanikať, hodnoty zákaziek sú tak sumárne agregované nie na číslu konkrétnej PM zákazky ale na úrovni členov „Druhov výkonu údržby a opráv“ a z tohto dôvodu sa pri výbere členov „PM zákazka“ ponúkajú hodnoty pre agregáčnne uzly druhov výkonov údržby a opráv.

Pozn.: Ak by boli v rámci ovládacích prvkov tabuľky boli filtrované určité členy, zhodné nastavenie filtrov sa prevzalo i do Návrhu akcie na kopírovanie údajov.

1. strana príbehu: Plánovanie primárnych Nákladových druhov na Nákladové strediská a PM zákazky sep 26, 2023 11:10

Nákladové stredisko  
1516 (ÚVA centrála)
Nákladový druh  
ND (Účtové triedy 5,6,8 celkom)
PM Zákazka  
100 (Oprava a údržba-okamžitá), 110 (...)
▶ Kopírovanie údajov

POZN.: Z pohľadu osi tabuľky, filtre, ktoré sa nachádzajú už na konkrétnej strane, tesne nad plánovacou tabuľkou, obmedzujú dimenzie plánu kontrolingových objektov.

SAP Z 1500\_MFSR\_PLAN\_CO

Súbor Upraviť Nástroje Zobrazit Publikovať údaje Upraviť Zobrazenie

Účtovný okruh  
1516 (ÚVA Zvolen)
Plánovacie obdobie  
2024
▶ Kopírovanie údajov

Plán ND/NS+PM Plán ND/ŠPP Plán ND/ZS Plán ND/RE+PM Plán ŠU/NS Plán ŠU/ŠPP Priradenie ZS Plán ND

1. strana príbehu: Plánovanie primárnych Nákladových druhov na Nákladové strediská a PM zákazky nov 30, 2023 17:23

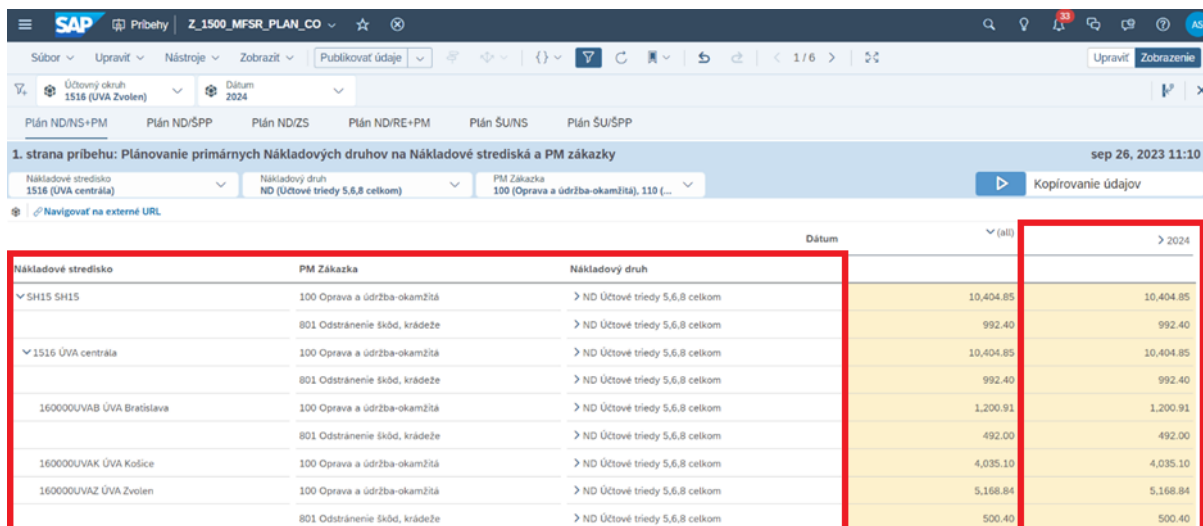
Nákladové stredisko  
1516 (ÚVA centrála)
Nákladový druh  
ND (Účtové triedy 5,6,8 celkom)
PM Zákazka  
(Všetky)
▶ Kopírovanie údajov

Informácie o tabuľke

Nákladové stredisko	PM Zákazka	Nákladový druh	Plánovacie obdobia
SH15 SH15	# Nepriradené	ND Účtové triedy 5,6,8 celkom	(all) > 2024
			8 995 083,53 8 995 083,53

POZN.: Predpoklad obmedzenia časovej osi je na vyššej úrovni, teda na paneli filtrov príbehu, aby používateľ nebol nútený opakovať obmedzenie pre výber údajov v rámci každej strany.

V uvedenom príklade boli oprávnenou osobou skopírované a rozdistribuované napr. údaje skutočnosti 2023 do plánu 2024 a založila sa tak štruktúra v zmysle prerozdelenia hodnôt k jednotlivým členom (bez aplikovania rastového faktoru na ukazovateľ hodnoty):



Nákladové stredisko	PM Zákazka	Nákladový druh	Dátum	
SH15 SH15	100 Oprava a údržba-okamžitá	> ND Účtové triedy 5,6,8 celkom	10,404.85	10,404.85
	801 Odstránenie škôd, krádeže	> ND Účtové triedy 5,6,8 celkom	992.40	992.40
1516 ÚVA centrála	100 Oprava a údržba-okamžitá	> ND Účtové triedy 5,6,8 celkom	10,404.85	10,404.85
	801 Odstránenie škôd, krádeže	> ND Účtové triedy 5,6,8 celkom	992.40	992.40
160000UVAB ÚVA Bratislava	100 Oprava a údržba-okamžitá	> ND Účtové triedy 5,6,8 celkom	1,200.91	1,200.91
	801 Odstránenie škôd, krádeže	> ND Účtové triedy 5,6,8 celkom	492.00	492.00
160000UVAK ÚVA Košice	100 Oprava a údržba-okamžitá	> ND Účtové triedy 5,6,8 celkom	4,035.10	4,035.10
160000UVAZ ÚVA Zvolen	100 Oprava a údržba-okamžitá	> ND Účtové triedy 5,6,8 celkom	5,168.84	5,168.84
	801 Odstránenie škôd, krádeže	> ND Účtové triedy 5,6,8 celkom	500.40	500.40

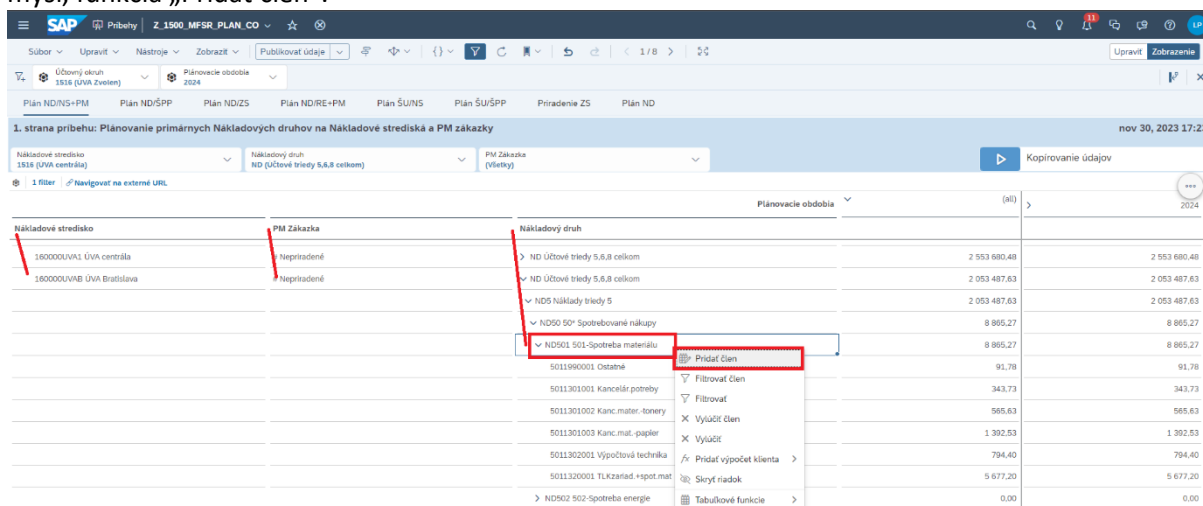
POZN.: akcia kopírovania zabezpečila, že štruktúra tabuľky dosiahla rozmery adekvátne skutočnosti tak na úrovni plánovacích objektov ako aj na úrovni časovej osi.

Do rozvrhu tabuľkovej osi riadkov boli pridané kombinácie členov dimenzií NS, PM, ND a keďže účtovanie skutočnosti bolo špecifické pre určité obdobia, v tabuľkovej osi stĺpcov sa vykonal rozvrh pre obdobia.

Návrh hodnoty ukazovateľov určitých období tak používateľ zapísal/prerozdělili pre „Plán“ a to vykonaním akcie v zmysle dielčieho prerozdelenia „Skutočnosti“.

Používateľ môže priradiť hodnoty plánu aj členom, ktoré pri účtovaní skutočnosti ešte neboli použité (pridaním člena z ponuky kmeňových dát) resp. nebolo možné ich automaticky kopírovať, keďže požadovaná kombinácia neexistuje.

Členy tabuľky je v takom prípade možné pridávať aj priamo v miniaplikácii tabuľky. Pri manuálnom pridávaní členov, je potrebné zohľadniť presnú pozíciu, kde sa má člen pridať. Napríklad ak sa požaduje pridať člen pre Nákladový druh, aby mal zároveň priradené Nákladové stredisko a zároveň nepriradenú PM zákazku, označí sa miesto/bunka/pozícia až v treťom stĺpci a použije pravé tlačidlo myši, funkcia „Pridať člen“.




Nákladové stredisko	PM Zákazka	Nákladový druh	Plánovacie obdobia	
160000UVA1 ÚVA centrála	Nepriradené	> ND Účtové triedy 5,6,8 celkom	2 553 680.48	2 553 680.48
160000UVAB ÚVA Bratislava	Nepriradené	> ND Účtové triedy 5,6,8 celkom	2 053 487.63	2 053 487.63
		> NDS Náklady triedy 5	2 053 487.63	2 053 487.63
		> ND50 50 <sup>o</sup> Spotrebované nákupy	8 865.27	8 865.27
		> ND501 501-Spotreba materiálu	8 865.27	8 865.27
		5011990001 Ostatné	91.78	91.78
		5011301001 Kancelár potreby	343.73	343.73
		5011301002 Kanc.mat.er. tonery	565.63	565.63
		5011301003 Kanc.mat. papier	1 392.53	1 392.53
		5011302001 Výpočtová technika	794.40	794.40
		5011320001 TLKzariaden. +spot.mat	5 677.20	5 677.20
		> ND502 502-Spotreba energie	0.00	0.00

Na konci množiny nákladových druhov sa zobrazí ponuka pre výber členov.

▼ ND501 501-Spotreba materiálu	8 865,27
5011990001 Ostatné	91,78
5011301001 Kancelár.potreby	343,73
5011301002 Kanc.mater.-tonery	565,63
5011301003 Kanc.mat.-papier	1 392,53
5011302001 Výpočtová technika	794,40
5011320001 TLKzariad.+spot.mat	5 677,20
<input type="text" value=""/>	
> ND502 502-Spotreba energie	0,00

POZN.: Vedľa bunky vpravo je preškrtnutá bunka pre číselnú hodnotu ukazovateľa. Kým člen nebude jasne definovaný=priradený, bunka pre číselný ukazovateľ je blokováná.

Môžeme začať vpisovať hodnotu alebo použiť navigáciu cez ikonu matchkódu .

Ponuku členov je možné rozkliknúť a označením vybrať člen zo stromu alebo člen vyhľadať a potvrdiť prídanie člena tlačidlom „OK“.

Zobraziť člen pre Nákladový druh

Hľadať

- ▼  ND Účtové triedy 5,6,8 celkom
- ▼  NDS Náklady triedy 5
  - ▼  ND50 50\* Spotrebované nákupy
    - ▼  ND501 501-Spotreba materiálu
      - 5011224001 Mat.-prop.,rekl.,inz
      - 5011223001 Pohladn.a iné tlač.
      - 5011222001 Nov.,den.,per.+čas.
      - 5011221001 Tlač.knihy,brož+letá
      - 5011189001 Braš.+sed.výr.,vr+ta
      - 5011188001 Obuv
      - 5011186001 Kožušiny+kožuš.výr.

Zobraziť člen pre Nákladový druh

501

- ▼  ND Účtové triedy 5,6,8 celkom
- ▼  NDS Náklady triedy 5
  - ▼  ND50 50\* Spotrebované nákupy
    - ▼  ND501 501-Spotreba materiálu
      - 5011224001 Mat.-prop.,rekl.,inz
      - 5011223001 Pohladn.a iné tlač.
      - 5011222001 Nov.,den.,per.+čas.
      - 5011221001 Tlač.knihy,brož+letá
      - 5011189001 Braš.+sed.výr.,vr+ta
      - 5011188001 Obuv
      - 5011186001 Kožušiny+kožuš.výr.

POZN.: Ak sa člen nákladového druhu pre zvolenú kombináciu NS, PM ešte v tabuľke nenachádzal, bude pridaný.

Keď je kompletná úroveň členov špecifikovaná, zápis plánovanej hodnoty sa povolí.

SAP Prábehy Z.1500 MFSR\_PLAN\_CO

Účtovný okruh 1516 (ÚVA zveľom) Plánovacie obdobie 2024

Plán ND/NS+PM | Plán ND/ŠPP | Plán ND/ZS | Plán ND/RE+PM | Plán ŠU/NS | Plán ŠU/ŠPP | Priradenie ZS | Plán ND

1. strana príbehu: Plánovanie primárnych Nákladových druhov na Nákladové strediská a PM zakázky nov 30, 2023 17:23

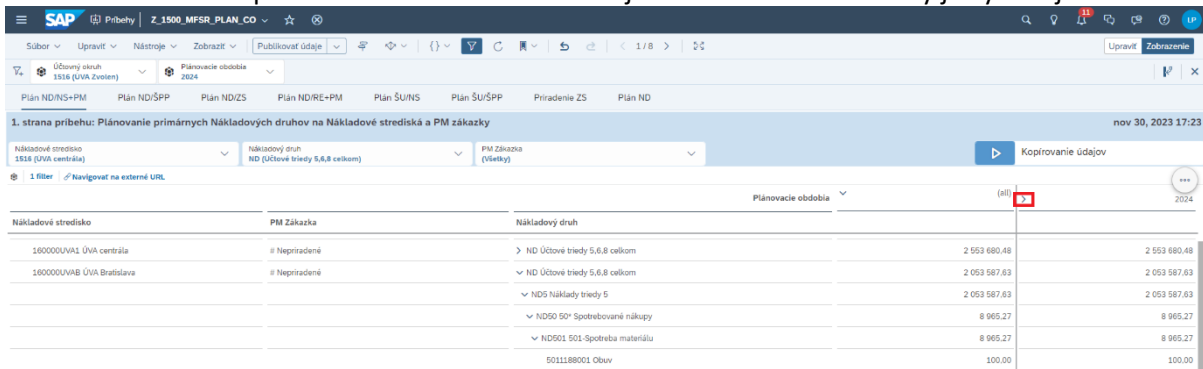
Nákladové stredisko 1516 (ÚVA centrála) | Nákladový druh ND (Účtové triedy 5,6,8 celkom) | PM Zakázka (Všetky) | Kopírovanie údajov

1 filter | Navigovať na externé URL

Nákladové stredisko	PM Zakázka	Nákladový druh	Plánovacie obdobie	(all)	2024
160000UVA1 ÚVA centrála	# Nepriradené	> ND Účtové triedy 5,6,8 celkom		2 553 680,48	2 553 680,48
160000UVA8 ÚVA Bratislava	# Nepriradené	▼ ND Účtové triedy 5,6,8 celkom		2 053 487,63	2 053 487,63
		▼ NDS Náklady triedy 5		2 053 487,63	2 053 487,63
		▼ ND50 50* Spotrebované nákupy		8 865,27	8 865,27
		▼ ND501 501-Spotreba materiálu		8 865,27	8 865,27
		5011990001 Ostatné		91,78	91,78
		5011301001 Kancelár.potreby		343,73	343,73
		5011301002 Kanc.mater.-tonery		565,63	565,63
		5011301003 Kanc.mat.-papier		1 392,53	1 392,53
		5011302001 Výpočtová technika		794,40	794,40
		5011320001 TLKzariad.+spot.mat		5 677,20	5 677,20
		5011188001 Obuv		-	-
		> ND502 502-Spotreba energie		0,00	0,00

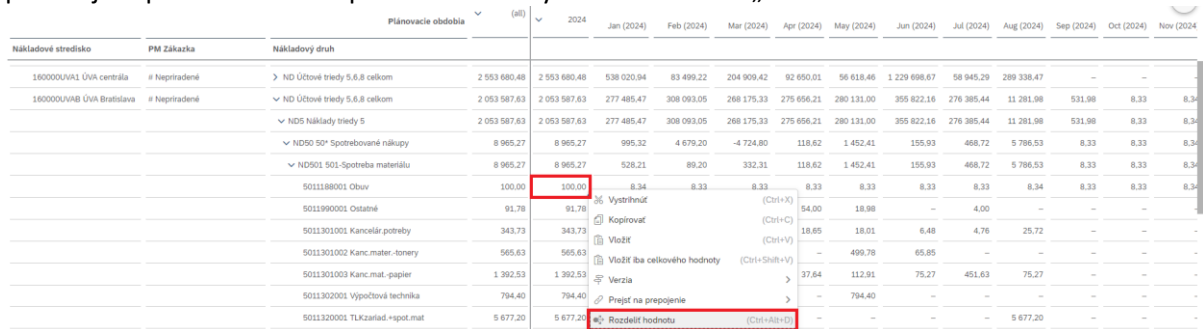
Údaje plánu môžu byť manuálne upravené, podľa potreby.

Zadajte do prázdneho poľa požadovanú číselnú hodnotu (napr. 100) a stlačte klávesu „Enter“. Rozbaľte zobrazenie plánovacích období a skontrolujte či rozvrhnutie hodnoty je vyhovujúce.



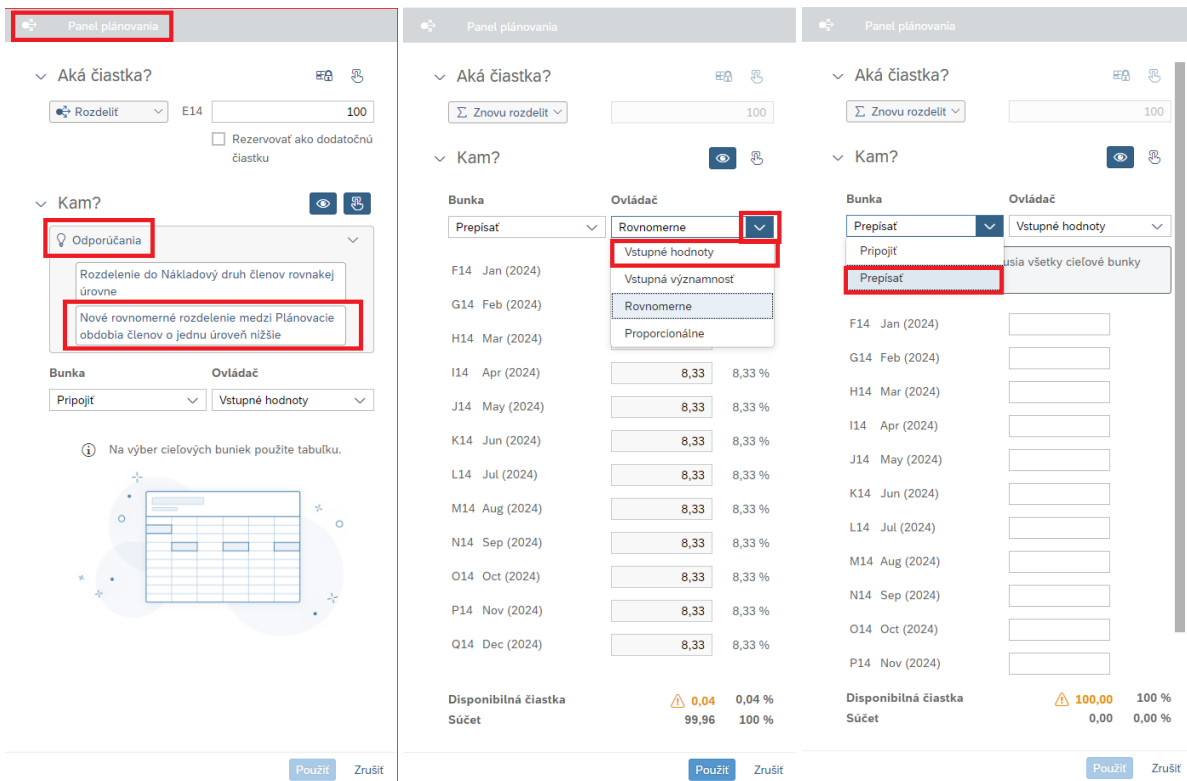
Nákladové stredisko	PM Zákazka	Nákladový druh	Plánovacie obdobia												
			(all)	2024	Jan (2024)	Feb (2024)	Mar (2024)	Apr (2024)	May (2024)	Jun (2024)	Jul (2024)	Aug (2024)	Sep (2024)	Oct (2024)	Nov (2024)
160000UVA1 ÚVA centrála	# Nepriradené	ND Účtové triedy 5,6,8 celkom	2 553 680,48	2 553 680,48	538 020,94	83 499,22	204 909,42	92 650,01	56 618,46	1 229 698,67	58 945,29	289 338,47	-	-	-
160000UVA8 ÚVA Bratislava	# Nepriradené	ND Účtové triedy 5,6,8 celkom	2 053 587,63	2 053 587,63	277 485,47	308 093,05	268 175,33	275 656,21	280 131,00	355 822,16	276 385,44	11 281,98	531,98	8,33	8,33
		NDS Náklady triedy 5	2 053 587,63	2 053 587,63	277 485,47	308 093,05	268 175,33	275 656,21	280 131,00	355 822,16	276 385,44	11 281,98	531,98	8,33	8,33
		ND50 50 <sup>o</sup> Spotrebované nákupy	8 965,27	8 965,27	995,32	4 679,20	-4 724,80	118,62	1 452,41	155,93	468,72	5 786,53	8,33	8,33	8,33
		ND501 501-Spotreba materiálu	8 965,27	8 965,27	528,21	89,20	332,31	118,62	1 452,41	155,93	468,72	5 786,53	8,33	8,33	8,33
		5011188001 Obuv	100,00	100,00	8,34	8,33	8,33	8,33	8,33	8,33	8,33	8,34	8,33	8,33	8,33

Ak rozdelenie hodnoty v čase nie je vyhovujúce označte súčtovú bunku za rok, s hodnotu, ktorú požadujete prerozdeliť a cez pravé tlačidlo myši zvolte funkciu „rozdeliť hodnotu“.



			(all)	2024	Jan (2024)	Feb (2024)	Mar (2024)	Apr (2024)	May (2024)	Jun (2024)	Jul (2024)	Aug (2024)	Sep (2024)	Oct (2024)	Nov (2024)
160000UVA1 ÚVA centrála	# Nepriradené	ND Účtové triedy 5,6,8 celkom	2 553 680,48	2 553 680,48	538 020,94	83 499,22	204 909,42	92 650,01	56 618,46	1 229 698,67	58 945,29	289 338,47	-	-	-
160000UVA8 ÚVA Bratislava	# Nepriradené	ND Účtové triedy 5,6,8 celkom	2 053 587,63	2 053 587,63	277 485,47	308 093,05	268 175,33	275 656,21	280 131,00	355 822,16	276 385,44	11 281,98	531,98	8,33	8,33
		NDS Náklady triedy 5	2 053 587,63	2 053 587,63	277 485,47	308 093,05	268 175,33	275 656,21	280 131,00	355 822,16	276 385,44	11 281,98	531,98	8,33	8,33
		ND50 50 <sup>o</sup> Spotrebované nákupy	8 965,27	8 965,27	995,32	4 679,20	-4 724,80	118,62	1 452,41	155,93	468,72	5 786,53	8,33	8,33	8,33
		ND501 501-Spotreba materiálu	8 965,27	8 965,27	528,21	89,20	332,31	118,62	1 452,41	155,93	468,72	5 786,53	8,33	8,33	8,33
		5011188001 Obuv	100,00	100,00	8,34	8,33	8,33	8,33	8,33	8,33	8,33	8,34	8,33	8,33	8,33
		5011990001 Ostatné	91,78	91,78	-	-	-	-	-	54,00	18,98	-	4,00	-	-
		5011301001 Kancelár potreby	343,73	343,73	-	-	-	-	-	18,65	18,01	6,48	4,76	25,72	-
		5011301002 Kanc.mater.-tonery	565,63	565,63	-	-	-	-	-	-	499,78	65,85	-	-	-
		5011301003 Kanc.mat.-papier	1 392,53	1 392,53	-	-	-	-	-	37,64	112,91	75,27	451,63	75,27	-
		5011302001 Vypočtová technika	794,40	794,40	-	-	-	-	-	-	794,40	-	-	-	-
		5011200001 TLKzarlad -spot.mat	5 677,20	5 677,20	-	-	-	-	-	-	-	-	5 677,20	-	-

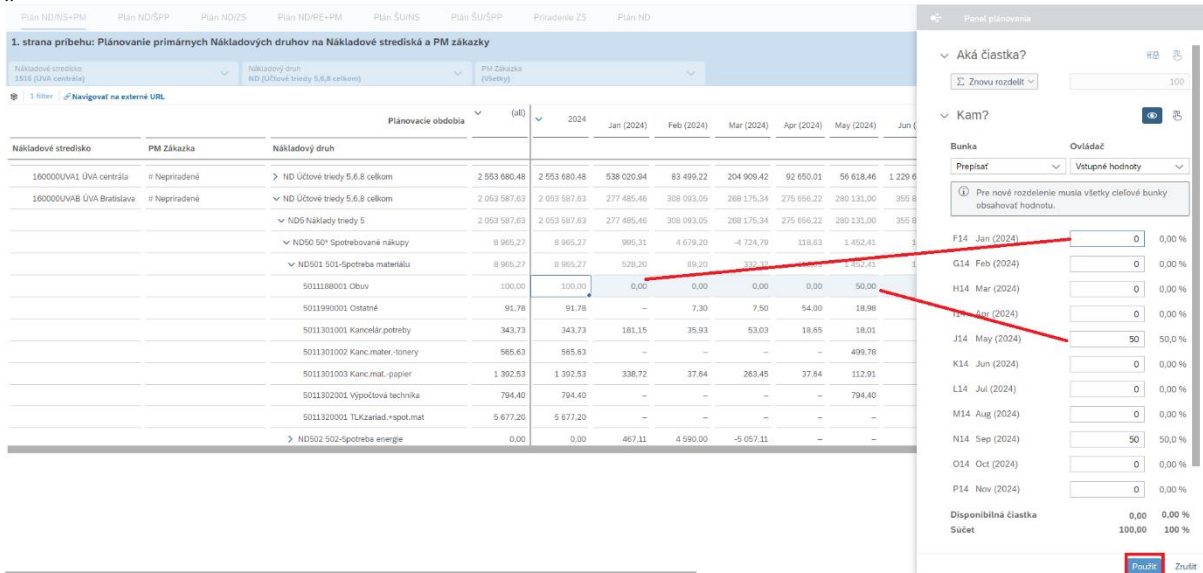
V pravej časti obrazovky sa Vám zobrazí Panel plánovania, kde máte možnosť využiť rôzne plánovacie funkcie alebo k dispozícii sú aj odporúčania. Stlačte ikonu s odporúčaním napr. „Nové rovnomerné rozčlenenie medzi Plánovacie obdobia členov o jednu úroveň nižšie“, keďže zaokrúhlenie v tomto prípade nepripadá v úvahu, v dolnej časti je výstražný trojuholík (dostupná čiastka) ak sa súčtová hodnota nezhoduje s požadovanou na prerozdelenie. Prepnete ovládač hodnoty a nastavte ho na rozdelenie cez „Vstupné hodnoty“ a následne požadujeme, že hodnoty v bunke chceme „Prepísať“.



Zároveň sa na paneli sa zobrazí informatívne hlásenie, aby sme vyplnili hodnotou všetky bunky.

**i** Pre nové rozdelenie musia všetky cieľové bunky obsahovať hodnotu.

V ľavej časti na obrazovke vidíme výsledok prerozdelenia, ktoré dosiahneme ak stlačíme tlačidlo „Použiť“.



Zmena plánu bola vykonaná a prejaví sa aj vo všetkých členoch nadradených uzlov.

		Plánovacie obdobie (all)											
		2024	Jan (2024)	Feb (2024)	Mar (2024)	Apr (2024)	May (2024)	Jun (2024)	Jul (2024)	Aug (2024)	Sep (2024)	Oct (2024)	Nov (2024)
Nákladové stredisko	PM Zákazka	Nákladový druh	2 553 680,48	2 553 680,48	538 020,04	83 499,22	204 909,42	92 650,01	56 618,46	1 229 698,67	98 945,29	289 338,47	-
180000LVA1 ÚVA centrála	# Nepriradené	ND Účtové triedy 5,6,8 celkom	2 053 587,63	2 053 587,63	277 477,13	308 084,72	288 167,00	275 647,88	280 172,67	355 813,83	276 377,11	11 273,64	573,65
180000LVA8 ÚVA Bratislava	# Nepriradené	ND Účtové triedy 5,6,8 celkom	2 053 587,63	2 053 587,63	277 477,13	308 084,72	288 167,00	275 647,88	280 172,67	355 813,83	276 377,11	11 273,64	573,65
		NDS Náklady triedy 5	8 965,27	8 965,27	986,98	4 670,87	-4 733,13	110,29	1 494,08	147,50	460,39	5 778,19	50,00
		ND50 50 Spotrebované nákupy	8 965,27	8 965,27	986,98	4 670,87	-4 733,13	110,29	1 494,08	147,50	460,39	5 778,19	50,00
		ND501 501-Spotreba materiálu	8 965,27	8 965,27	519,87	80,87	323,98	110,29	1 494,08	147,50	460,39	5 778,19	50,00
		501188001 Obov	100,00	100,00	0,00	0,00	0,00	50,00	0,00	0,00	0,00	50,00	0,00

Cieľom používateľa je, aby dosiahol zabezpečil správne priradenie a rozloženie požadovaných hodnôt. Hodnoty ukazovateľa a to medzi kombinácie tabuľkových členov rôznych objektov (v riadkoch nastaví alebo pridá špecifické kombinácie členov NS, PM, ND, ktorým pre určité plánovacie obdobie v stĺpci hodnotu ukazovateľa pre plán: čiastka v mene účtovného okruhu).


Pre úpravu hodnôt konkrétnej bunky môže byť využitá aj funkcia úpravy hodnoty, keď priamo do bunky zapíšeme napríklad:

Symbol relatívnej hodnoty	Popis
*x	prenásob hodnotu v bunke hodnotou x
/x	vydeľ hodnotu v bunke hodnotou x
x% alebo -x%	Zvýšte alebo znížte hodnotu o X percent
+x	pripočítaj k hodnote v bunke hodnotu x
+ -x	odpočítaj od hodnoty v bunke hodnotu x

Po označení konkrétnej bunky zadajte symbol násobenia \* a následne číselnú hodnotu.

Plánovacie obdobie			(all)	2024	Jan (2024)	Feb (2024)	Mar (2024)	Apr (2024)	May (2024)	Jun (2024)	Jul (2024)	Aug (2024)	Sep (2024)	Oct (2024)	Nov (2024)
Nákladové stredisko	PM Zákazka	Nákladový druh													
160000UVA1 ÚVA centrála	# Nepriradené	ND Účtové triedy 5,6,8 celkom	2 553 680,48	2 553 680,48	538 020,94	83 499,22	204 909,42	92 650,01	56 618,46	1 229 698,67	58 945,29	289 338,47	-	-	-
160000UVA8 ÚVA Bratislava	# Nepriradené	ND Účtové triedy 5,6,8 celkom	2 053 697,63	2 053 697,63	277 477,13	308 084,72	268 167,00	275 647,88	280 172,67	355 813,83	276 377,11	11 273,64	623,65	0,00	0,00
		NDS Náklady triedy 5	2 053 697,63	2 053 697,63	277 477,13	308 084,72	268 167,00	275 647,88	280 172,67	355 813,83	276 377,11	11 273,64	573,65	0,00	0,00
		NDS0 50- Spotrebované nákupy	8 965,27	8 965,27	986,98	4 670,87	-4 733,13	110,29	1 494,08	147,60	460,39	5 778,19	50,00	0,00	0,00
		NDS01 501-Spotreba materiálu	8 965,27	8 965,27	519,87	80,87	323,98	110,29	1 494,08	147,60	460,39	5 778,19	50,00	0,00	0,00
		501188001 Obuv	100,00	100,00	0,00	0,00	0,00	0,00	50,00	0,00	0,00	0,00	50,00	0,00	0,00

Upravovaná bunka zobrazí:



Stlačením klávesy „Enter“ vykonáme funkciu a súvisiace hodnoty sa upravili požadovaným spôsobom.

Plánovacie obdobie			(all)	2024	Jan (2024)	Feb (2024)	Mar (2024)	Apr (2024)	May (2024)	Jun (2024)	Jul (2024)	Aug (2024)	Sep (2024)	Oct (2024)	Nov (2024)
Nákladové stredisko	PM Zákazka	Nákladový druh													
160000UVA1 ÚVA centrála	# Nepriradené	ND Účtové triedy 5,6,8 celkom	2 553 680,48	2 553 680,48	538 020,94	83 499,22	204 909,42	92 650,01	56 618,46	1 229 698,67	58 945,29	289 338,47	-	-	-
160000UVA8 ÚVA Bratislava	# Nepriradené	ND Účtové triedy 5,6,8 celkom	2 053 697,63	2 053 697,63	277 477,13	308 084,72	268 167,00	275 647,88	280 232,67	355 813,83	276 377,11	11 273,64	623,65	0,00	0,00
		NDS Náklady triedy 5	2 053 697,63	2 053 697,63	277 477,13	308 084,72	268 167,00	275 647,88	280 232,67	355 813,83	276 377,11	11 273,64	623,65	0,00	0,00
		NDS0 50- Spotrebované nákupy	9 075,27	9 075,27	986,98	4 670,87	-4 733,13	110,29	1 554,08	147,60	460,39	5 778,19	100,00	0,00	0,00
		NDS01 501-Spotreba materiálu	9 075,27	9 075,27	519,87	80,87	323,98	110,29	1 554,08	147,60	460,39	5 778,19	100,00	0,00	0,00
		501188001 Obuv	200,00	200,00	0,00	0,00	0,00	0,00	100,00	0,00	0,00	0,00	100,00	0,00	0,00

Ak tabuľka obsahuje hodnoty, ktoré požadujeme vymazať, pre výmaz je možné použiť klávesu „Delete“.

Plánovacie obdobie			(all)	2024	Jan (2024)	Feb (2024)	Mar (2024)	Apr (2024)	May (2024)	Jun (2024)	Jul (2024)	Aug (2024)	Sep (2024)	Oct (2024)	Nov (2024)
Nákladové stredisko	PM Zákazka	Nákladový druh													
160000UVA1 ÚVA centrála	# Nepriradené	ND Účtové triedy 5,6,8 celkom	2 553 680,48	2 553 680,48	538 020,94	83 499,22	204 909,42	92 650,01	56 618,46	1 229 698,67	58 945,29	289 338,47	-	-	-
160000UVA8 ÚVA Bratislava	# Nepriradené	ND Účtové triedy 5,6,8 celkom	2 053 697,63	2 053 697,63	277 477,13	308 084,72	268 167,00	275 647,88	280 232,67	355 813,83	276 377,11	11 273,64	623,65	0,00	0,00
		NDS Náklady triedy 5	2 053 697,63	2 053 697,63	277 477,13	308 084,72	268 167,00	275 647,88	280 232,67	355 813,83	276 377,11	11 273,64	623,65	0,00	0,00
		NDS0 50- Spotrebované nákupy	9 075,27	9 075,27	986,98	4 670,87	-4 733,13	110,29	1 554,08	147,60	460,39	5 778,19	100,00	0,00	0,00
		NDS01 501-Spotreba materiálu	9 075,27	9 075,27	519,87	80,87	323,98	110,29	1 554,08	147,60	460,39	5 778,19	100,00	0,00	0,00
		501188001 Obuv	200,00	200,00	0,00	0,00	0,00	0,00	100,00	0,00	0,00	0,00	100,00	0,00	0,00
		501190001 Ostatné	91,78	91,78	-	7,30	7,50	54,00	18,98	-	4,00	-	-	-	-
		501130101 Kancelár.potreby	343,73	343,73	181,15	35,93	53,03	18,65	18,01	6,48	4,76	25,72	-	-	-
		501130102 Kanc.mat.-tonery	565,63	565,63	-	-	-	-	499,78	65,85	-	-	-	-	-
		501130103 Kanc.mat.-papier	1 392,53	1 392,53	338,72	37,64	263,45	37,64	112,91	75,27	451,63	75,27	-	-	-
		501130201 Vypožičková technika	804,40	804,40	-	-	-	-	804,40	-	-	-	-	-	-
		501132001 TLKzariaden.-spot.mat	5 677,20	5 677,20	-	-	-	-	-	-	-	-	5 677,20	-	-
		NDS02 502-Spotreba energie	0,00	0,00	467,11	4 590,00	-5 057,11	-	-	-	-	-	-	-	-

Ak člen, ktorý sa vymaže v tabuľke reprezentoval určitý hierarchický uzol členov plánovacích dimenzií (skupina NS, ND alebo období), znamená to, že sa z tabuľky navrhovaného plánu sa odmaže celý riadok resp. strom hodnôt.

Nákladové stredisko	PM Zákazka	Nákladový druh	(M)	Plánovacie obdobie									
				2024	Jan (2024)	Feb (2024)	Mar (2024)	Apr (2024)	May (2024)	Jun (2024)	Júl (2024)	Aug (2024)	Sep (2024)
160000UVA1 ÚVA centrála	# Nepriradené	> ND Účtové triedy 5,6,8 celkom	2 553 680,48	2 553 680,48	538 020,94	83 499,22	204 909,42	92 650,01	56 618,46	1 229 698,67	58 945,29	289 238,47	-
160000UVAB ÚVA Bratislava	# Nepriradené	∨ ND Účtové triedy 5,6,8 celkom	2 044 622,36	2 044 622,36	276 957,26	308 003,85	267 843,02	275 537,59	278 678,59	395 666,23	275 916,72	5 495,45	523,65
		∨ ND5 Náklady triedy 5	2 044 622,36	2 044 622,36	276 957,26	308 003,85	267 843,02	275 537,59	278 678,59	395 666,23	275 916,72	5 495,45	523,65
		∨ ND50 50* Spotrebované nákupy	0,00	0,00	467,11	4 590,00	-5 057,11	-	-	-	-	-	-
		> ND502 502-Spotreba energie	0,00	0,00	467,11	4 590,00	-5 057,11	-	-	-	-	-	-
		> ND51 51* Služby	44 630,61	44 630,61	3 418,99	12 314,02	-2 633,21	7 383,28	3 697,80	7 515,43	6 915,20	5 495,45	523,65

Tematické rozčlenenie plánu na požadovanú agregáčnú úroveň PM Zákaziek plánovač dosiahne vytvorením zápisu, ak:

- použije priradenie hodnôt v štruktúre členov nákladové stredisko a nákladový druh a zároveň ich použije v kombinácii s rôznymi členmi PM zákazka okrem „Nepriradené“. Takto naplánované hodnoty sa považujú za hodnoty, ktoré súvisia s opravou a údržbou.

- Hodnoty priradené v štruktúre členov nákladové stredisko a nákladový druh v kombinácii zápisu na člen PM zákazka „Nepriradené“ sa považujú za hodnoty, ktoré nesúvisia s opravou a údržbou.

Nákladové stredisko	PM Zákazka	Nákladový druh		
160000UVA1 ÚVA centrála	# Nepriradené	> ND Účtové triedy 5,6,8 celkom	2 553 680,48	2 553 680,48
160000UVAB ÚVA Bratislava	# Nepriradené	∨ ND Účtové triedy 5,6,8 celkom	2 044 622,36	2 044 622,36
		∨ ND5 Náklady triedy 5	2 044 622,36	2 044 622,36
		∨ ND50 50* Spotrebované nákupy	0,00	0,00
		> ND502 502-Spotreba energie	0,00	0,00
		> ND51 51* Služby	44 630,61	44 630,61
		> ND52 52* Osobné náklady	1 983 132,20	1 983 132,20
		> ND54 54* Iné prevádzkové náklady	667,09	667,09
		> ND55 55* Odpisy a oprav.položky k dl. majetku	16 191,56	16 191,56
		> ND56 56* Finančné náklady	0,90	0,90
	100 Oprava a údržba-okamžitá	> ND Účtové triedy 5,6,8 celkom	1 200,91	1 200,91

Špecifickú ponuku množiny členov, ktoré používateľ bude plánovať je možné a vhodné pri plánovaní vždy obmedziť aby minimalizoval riziko chyby. Dimenzie/rozmiery plánu požadované v prípade plánovania na tejto strane príbehu sú:

Nákladové stredisko 1516 (ÚVA centrála)	Nákladový druh ND (Účtové triedy 5,6,8 celkom)	PM Zákazka (Všetky)
--	---	------------------------

Ak používateľ neplánuje upraviť plán pre všetky členy štruktúry, je možné a vhodné pri plánovaní vždy výber členov obmedziť, ponechať označené požadované a použiť výbery.

1. strana príbehu: Plánovanie primárnych Nákladových druhov na Nákladové strediská a PM zákazky



Nákladové stredisko	PM Zákazka	Nákladový druh		
160000UVA1 ÚVA centrála	# Nepriradené	> ND Účtové triedy 5,6,8 celkom	2 553 680,48	538
160000UVAB ÚVA Bratislava	# Nepriradené	∨ ND Účtové triedy 5,6,8 celkom	2 044 622,36	276
		∨ ND5 Náklady triedy 5	2 044 622,36	276
		∨ ND50 50* Spotrebované r	0,00	0,00
		> ND502 502-Spotreba en	0,00	0,00
		> ND51 51* Služby	44 630,61	3
		> ND52 52* Osobné náklad	1 983 132,20	270
		> ND54 54* Iné prevádzkové náklady	667,09	667,09
		> ND55 55* Odpisy a oprav.položky k dl. majetku	16 191,56	16 191,56
		> ND56 56* Finančné náklady	0,90	0,90
	100 Oprava a údržba-okamžitá	> ND Účtové triedy 5,6,8 celkom	1 200,91	1 200,91

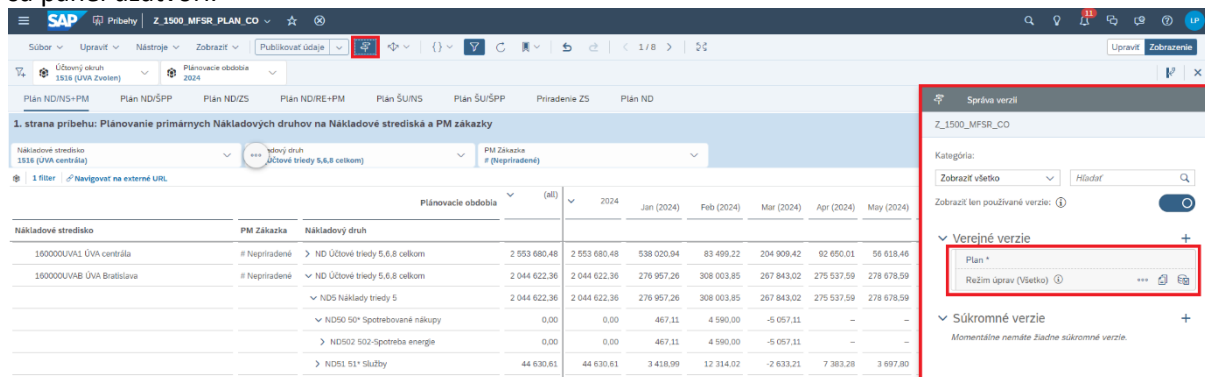
Hľadaj

- Všetko
- 220 (Zákonná údržba (Revízie))
- 300 (Odstránenie mimoriadnych a neh (mimoriadnych situáci a nehod))
- 301 (Odstránenie škód, krádeže)
- 399 (Ostatné výkony údržby)
- # (Nepriradené)


Použiť výbery

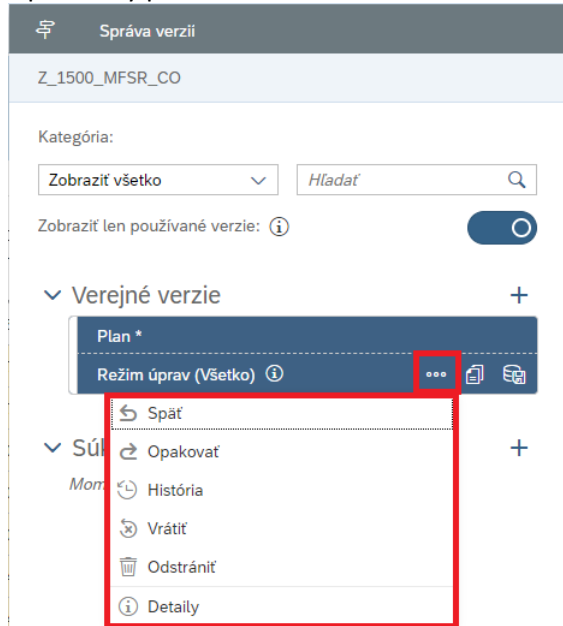
Pozn.: Ako už raz bolo spomenuté, PM zákazky medziročne môžu zanikať, hodnoty zákaziek sú tak sumárne agregované nie na číslu konkrétnej PM zákazky ale na úrovni členov „Druhov výkonu údržby a opráv“ a z tohto dôvodu sa pri výbere členov „PM zákazka“ ponúkajú hodnoty pre agregáčn é uzly druhov výkonov údržby a opráv.

Každá zmena, ktorú doposiaľ používateľ vykonal, je v rámci plánovania len súkromne navrhovanou úpravou dokumentu „príbeh“. Stlačením ikony  „Správa verzií“ sa zobrazí vpravo panel na správu verzií, panel ho informuje, že sa nachádza v režime úprav verzie Plán, opätovným stlačením ikony  sa panel uzatvorí.



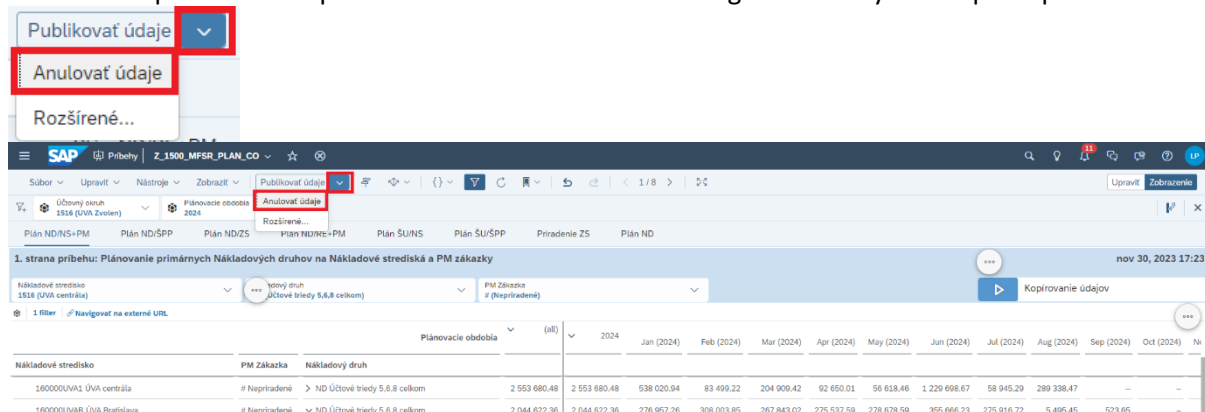
The screenshot shows the SAP S/4HANA interface for planning primary cost types. The main table displays data for planning periods from 2024 to May 2024. On the right, the 'Správa verzií' panel is open, showing the current version 'Plan \*' and a 'Režim úprav (Všetko)' button, which is highlighted with a red box.

Oprávnený používateľ má možnosť krokov viac .



The screenshot shows the 'Správa verzií' panel with a context menu open over the 'Režim úprav (Všetko)' button. The menu options are: Späť, Opakovať, História, Vrátiť, Odstrániť, and Details. The menu is highlighted with a red box.

Nevhodnú úpravu súboru používateľ môže anulovať cez navigačnú lištu rýchleho prístupu.



The screenshot shows the SAP S/4HANA interface with the 'Publikovať údaje' dropdown menu open. The 'Anulovať údaje' option is selected and highlighted with a red box. The main table below shows data for planning periods from 2024 to October 2024.

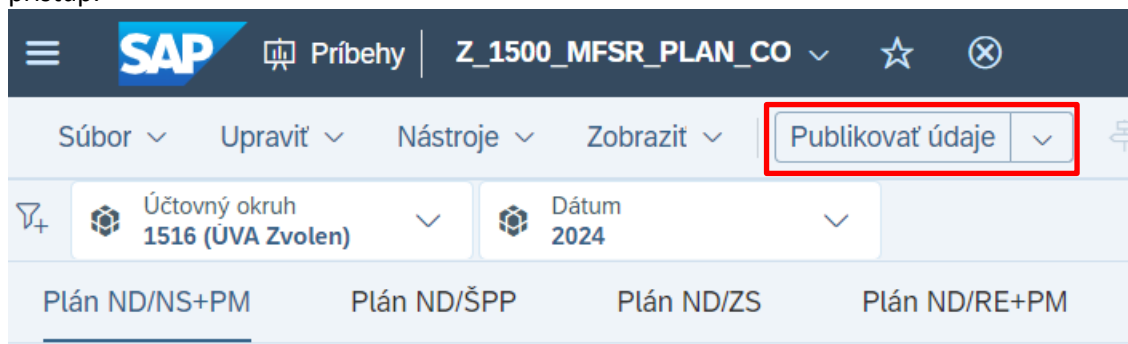
Ak v rámci plánovacieho príbehu používateľ naplánoval požadovanú kombináciu členov:

- Nákladové stredisko + Nákladový druh (plánujú sa primárne náklady) a tieto kombinácie priradil pod druh výkonu údržby okrem „nepriradené“, alebo
- Nákladové stredisko + Nákladový druh (plánujú sa primárne náklady) a kombinácie priradil pod druh výkonu údržby ako „nepriradené“
- a zároveň plánované hodnoty rozvrhol do správnych období,
- a zároveň naplánoval pre zvolené kombinácie požadované hodnoty pre ukazovateľ čiastka účtovného okruhu,

takto správne navrhnuté hodnoty úprav plánu sa sprístupňujú ostatným používateľom plánovacieho príbehu „publikovaním“.

POZN.: mena sa odvodí v závislosti od zvoleného nastavenia účtovného okruhu.

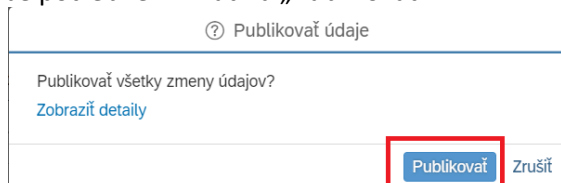
Kliknúť na „Publikovanie údajov“ sa údaje zverejnia pre každého používateľa, ktorý má k dokumentu prístup:



POZN.: Verejný príbeh je len jeden a združuje návrhy plánu všetkých používateľov. Zo súkromných údajov používateľa sa stanú všeobecne platné verejné údaje v čase publikovania príbehu. Z uvedeného dôvodu je definícia oblasti plánovacích povinností a koordinácia používateľov kritická a je vhodné vykonávať publikovanie/zverejnenie údajov prostredníctvom organizácie plánovacích udalostí kalendára. V nástroji kalendára je možné nastaviť kontrolný/schvaľovací proces alebo kontextovo obmedziť množinu údajov priloženého súboru (príbehu) aby sa týkala len konkrétnych plánovacích množín. Organizácia tak dokáže minimalizovať riziko zápisu alebo prepisu verejnej verzie príbehu, resp. vzniku neprípustných kombinácia členov.

POZN.: Ak by v rámci príbehu boli vykonané úpravy viacerých strán, Publikovaním údajov dochádza k zverejneniu všetkých strán! Ich údajová základňa je totožná. Ako môžete vidieť na obrázku vyššie, objekt sa volá v prostredí SAC nazýva údajový „model“ a je to v podstate viacozmerná kocka, ku ktorej používateľ pristupuje vo forme príbehu a to z rôznych strán, obsah sa však vytvára jedinečný.

Je potrebné kliknúť na „Publikovať“:



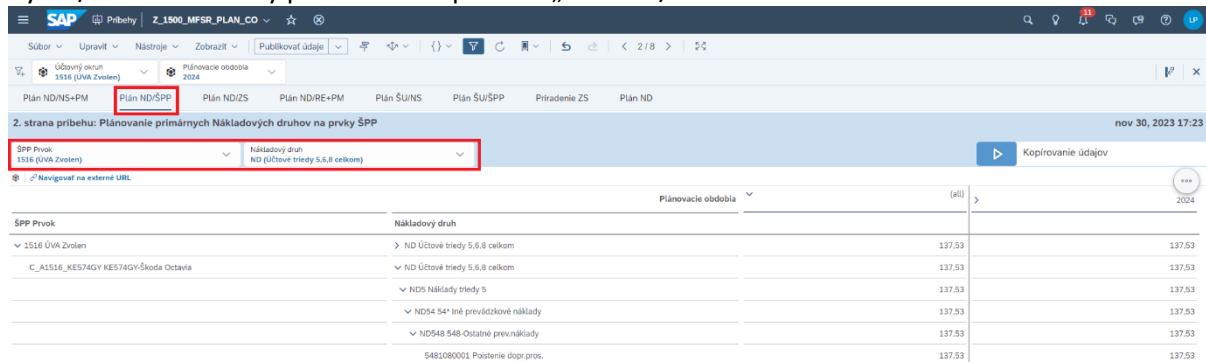
Po publikovaní príbehu nasleduje export namodelovaných údajov zo SAC do S/4HANA, ktorý zabezpečuje dodávateľ.

Pre kontrolu exportovaných dát je možné použiť FIORI custom report pre Ziskové strediská – Analytický report.

Zhodný postup sa aplikuje aj v nasledujúcich kapitolách avšak bude sa meniť uhol pohľadu, teda požadovaná špecifická skladba plánovacích objektov.

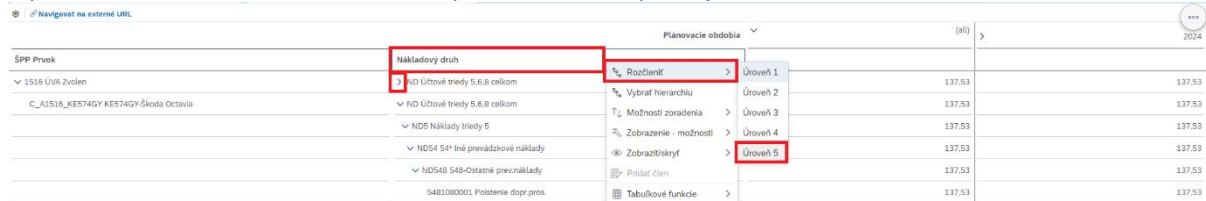
### 3.1.2 Plánovanie nákladových druhov na Prvky ŠPP (príklad úpravy zobrazenia údajov v tabuľke)

Výber/načítanie strany plánovacieho príbehu „Plán ND/ŠPP“:

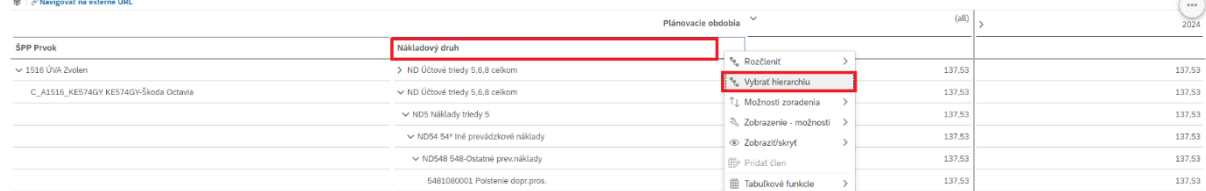


ŠPP Prvok	Nákladový druh	Plánovacie obdobie	(all)	2024
1516 ÚvA Zvolen	> ND Účtové triedy 5,6,8 celkom		137.53	137.53
C_A1516_KE574GY KE574GY-Škoda Octavia	▼ ND Účtové triedy 5,6,8 celkom		137.53	137.53
	▼ NDS Náklady triedy 5		137.53	137.53
	▼ NDS4 54* Iné prevádzkové náklady		137.53	137.53
	▼ NDS48 548-Ostatné prev.náklady		137.53	137.53
	5481080001 Poistenie dopr.pros.		137.53	137.53

POZN.: Ako môžete vidieť, za istých okolností nemusí byť hierarchické zobrazenie členov vyhovujúce. V tabuľke sa nachádza jeden ŠPP prvok a jeden nákladový druh. Používateľ môže vykonať úpravu zobrazenia úrovne hierarchie kliknutím na ikonu rozbalenia > a pokračovať až kým sa dostane na požadovanú úroveň, alebo môže označiť hlavičku stĺpca a pravým tlačidlom myši aktivovať ponuku a požadovať „Rozbaľiť“ hierarchiu na požadovanú/napr. najnižšiu úroveň.



Ak by však hierarchické zobrazenie nebolo vyhovujúce, používateľ môže „Vybrať hierarchiu“.



V rámci obrazovky „Výber hierarchie“ nie je odporúčané meniť hodnoty hierarchie! V prípade potreby aktivujte „zobrazenie iba listových členov v miniaplikácii“, pretože táto možnosť podporuje „pridávanie nových členov“ a stlačte tlačidlo nastaviť.

Výber hierarchie

Hierarchia

Hierarchia

Zobraziť iba listy v miniaplikácii

Výber hierarchie

Hierarchia

Hierarchia

Zobraziť iba listy v miniaplikácii

POZN.: zobrazenie iba listových členov v miniaplikácii má limity pre objem takto zobrazených údajov a taktiež nie je v súčasnosti podporované na mobilných zariadeniach. Ak by mal byť požadovaný zoznam členov na zobrazenie príliš dlhý, odporúča sa údaje filtrovať ovládacími prvkami ešte pred nastavením tejto formy zobrazenia.

Zobrazenie Nákladového druhu už nie je zobrazené vo forme hierarchie avšak tabuľka umožňuje pre prípad potreby „Pridať člen“.

ŠPP Prvok	Nákladový druh	Plánovacie obdobie	(all)	2024
1516 ÚVA Zvolen	548108001 Poistenie dopr.pros.		137.53	137.53
C_A1516_KE574GY KE574GY-Škoda Octavia	548108001 Poistenie dopr.pros.		137.53	137.53

Pozor, nie je odporúčané vykonať nastavenie Vybrať hierarchiu ako „Plochá prezentácia“.

Výber hierarchie

Hierarchia

Hierarchia

Plochá prezentácia

Hierarchia

Nastaviť Zrušiť

Ak by pri výbere hierarchie bola nastavená plochá prezentácia, používateľ dosiahne vizuálne zhodný výsledok, miniaplikácia tabuľky však nebude mať k dispozícii funkciu pridať člen.

ŠPP Prvok	Nákladový druh	Plánovacie obdobie	(all)	2024
1516 ÚVA Zvolen	548108001 Poistenie dopr.pros.		137.53	137.53
C_A1516_KE574GY KE574GY-Škoda Octavia	548108001 Poistenie dopr.pros.		137.53	137.53

Ak v rámci plánovacieho príbehu používateľ naplánoval požadovanú kombináciu členov:

- ŠPP prvok + Nákladový druh (plánujú sa primárne náklady)
- a zároveň plánované hodnoty rozvrhol do správnych období
- a zároveň naplánoval pre zvolené kombinácie požadované hodnoty pre ukazovateľ čiastka účtovného okruhu,

takto správne navrhnuté hodnoty úprav plánu sa sprístupňujú ostatným používateľom plánovacieho príbehu „publikovaním“.

POZN.: mena sa odvodí v závislosti od zvoleného nastavenia účtovného okruhu.

### 3.1.3 Plánovanie nákladových druhov výnosov na Ziskové strediská

Výber/načítanie strany plánovacieho príbehu „Plán ND/ZS“:

SAP Príbeh | Z\_1500\_MFSR\_PLAN\_CO

Subor | Úpraviť | Nástroje | Zobraziť | Publikovať údaje

Účtovný zväzok 1516 (ÚVA Zvolen) | Plánovacie obdobie 2024

Plán ND/NS+PM | Plán ND/SPP | **Plán ND/ZS** | Plán ND/RE+PM | Plán SÚ/NS | Plán SÚ/SPP | Priradenie ZS | Plán ND

3. strana príbehu: Plánovanie primárnych Nákladových druhov na Ziskové strediská nov 30, 2023 17:23

Ziskové stredisko HISS4 (ÚVA centrála) | Nákladový druh NDS (Náklady triedy 6)

3 filtre | Navigovať na externé URL

Ziskové stredisko	Nákladový druh	Plánovacie obdobie	(all)	2024
ZS15 KAP15	ND Účtové triedy 5,6,8 celkom		-9 455 286,20	-9 455 286,20
1516 ÚVA centrála	ND Účtové triedy 5,6,8 celkom		-9 455 286,20	-9 455 286,20
ZS15H5001 ÚVA	ND Účtové triedy 5,6,8 celkom		-9 455 286,20	-9 455 286,20
	NDS Náklady triedy 6		-9 455 286,20	-9 455 286,20
	ND64 64* Iné prevádzkové výnosy		-2 410 179,32	-2 410 179,32
	ND65 65* Zúčt.rezerv prevýj		-1 172 652,03	-1 172 652,03
	ND68 68* Mimoriadne výnosy		-5 672 454,85	-5 672 454,85

Ak v rámci plánovacieho príbehu používateľ naplánoval požadovanú kombináciu členov:

- Ziskové + Nákladový druh (plánujú sa primárne výnosy)
- a zároveň plánované hodnoty rozvrhol do správnych období

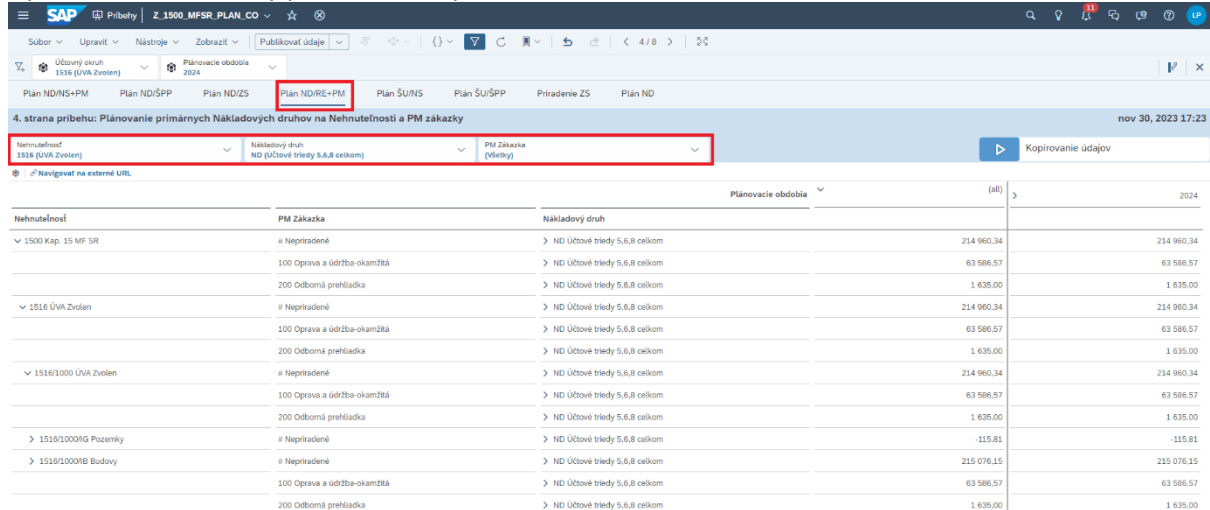
- a zároveň naplánoval pre zvolené kombinácie požadované hodnoty pre ukazovateľ čiastka účtovného okruhu,

takto správne navrhnuté hodnoty úprav plánu sa sprístupňujú ostatným používateľom plánovacieho príbehu „publikovaním“.

POZN.: mena sa odvodí v závislosti od zvoleného nastavenia účtovného okruhu.

### 3.1.4 Plánovanie nákladových druhov na Budovy či Pozemky a PM zákazky

Výber/načítanie strany plánovacieho príbehu „Plán ND/RE+PM“:



The screenshot shows the SAP S/4HANA interface for planning. The main menu includes 'SAP', 'Príbehy', and 'Z.1500\_MFSR\_PLAN\_CO'. The navigation bar shows 'Účtovný okruh 1516 (ÚVA Zvolen)', 'Plánovacie obdobie 2024', and 'Plán ND/RE+PM' selected. The main content area displays '4. strana príbehu: Plánovanie primárnych Nákladových druhov na Nehnutelnosti a PM zákazky' for the period 'nov 30, 2023 17:23'. A table lists various cost types and their values for different planning periods.

Nehnutelnosť	PM Zákazka	Nákladový druh	Plánovacie obdobie	(all)	2024
1500 Kap. 15 MF SR	# Nepriradené	> ND Účtovné triedy 5,6,8 celkom		214 960,34	214 960,34
	100 Oprava a údržba-okamžitá	> ND Účtovné triedy 5,6,8 celkom		63 586,57	63 586,57
	200 Odborná prehliadka	> ND Účtovné triedy 5,6,8 celkom		1 635,00	1 635,00
1516 ÚVA Zvolen	# Nepriradené	> ND Účtovné triedy 5,6,8 celkom		214 960,34	214 960,34
	100 Oprava a údržba-okamžitá	> ND Účtovné triedy 5,6,8 celkom		63 586,57	63 586,57
	200 Odborná prehliadka	> ND Účtovné triedy 5,6,8 celkom		1 635,00	1 635,00
1516/1000 ÚVA Zvolen	# Nepriradené	> ND Účtovné triedy 5,6,8 celkom		214 960,34	214 960,34
	100 Oprava a údržba-okamžitá	> ND Účtovné triedy 5,6,8 celkom		63 586,57	63 586,57
	200 Odborná prehliadka	> ND Účtovné triedy 5,6,8 celkom		1 635,00	1 635,00
1516/1000/G Pozemky	# Nepriradené	> ND Účtovné triedy 5,6,8 celkom		-115,81	-115,81
1516/1000/B Budovy	# Nepriradené	> ND Účtovné triedy 5,6,8 celkom		215 076,15	215 076,15
	100 Oprava a údržba-okamžitá	> ND Účtovné triedy 5,6,8 celkom		63 586,57	63 586,57
	200 Odborná prehliadka	> ND Účtovné triedy 5,6,8 celkom		1 635,00	1 635,00

Ak v rámci plánovacieho príbehu používateľ naplánoval požadovanú kombináciu členov:

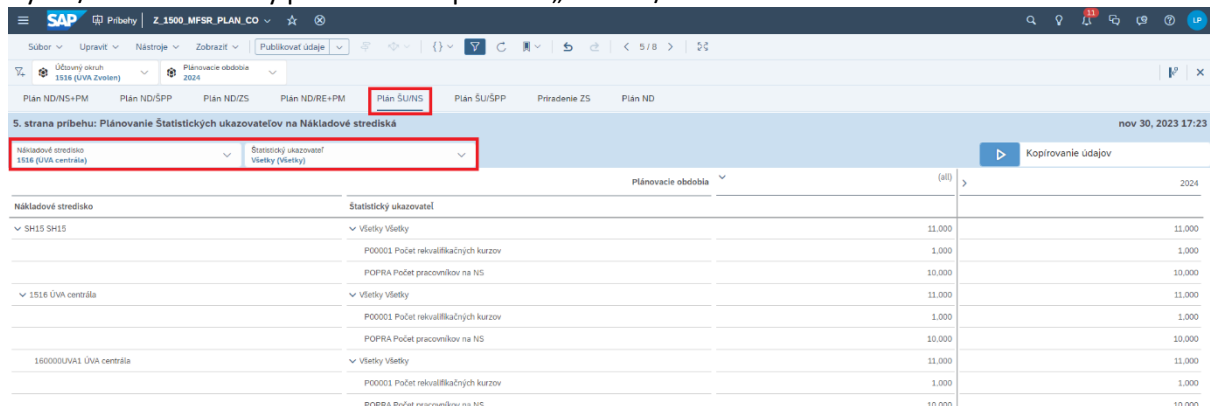
- Budova alebo Pozemok + Nákladový druh (plánujú sa primárne náklady) a tieto kombinácie priradil pod druh výkonu údržby okrem „nepriradené“, alebo
- Budova alebo Pozemok + Nákladový druh (plánujú sa primárne náklady) a kombinácie priradil pod druh výkonu údržby ako „nepriradené“
- a zároveň plánované hodnoty rozvrhol do správnych období,
- a zároveň naplánoval pre zvolené kombinácie požadované hodnoty pre ukazovateľ čiastka účtovného okruhu,

takto správne navrhnuté hodnoty úprav plánu sa sprístupňujú ostatným používateľom plánovacieho príbehu „publikovaním“.

POZN.: mena sa odvodí v závislosti od zvoleného nastavenia účtovného okruhu.

### 3.1.5 Plánovanie štatistických ukazovateľov na Nákladové strediská

Výber/načítanie strany plánovacieho príbehu „Plán ŠU/NS“:



The screenshot shows the SAP S/4HANA interface for planning. The main menu includes 'SAP', 'Príbehy', and 'Z.1500\_MFSR\_PLAN\_CO'. The navigation bar shows 'Účtovný okruh 1516 (ÚVA Zvolen)', 'Plánovacie obdobie 2024', and 'Plán ŠU/NS' selected. The main content area displays '5. strana príbehu: Plánovanie štatistických ukazovateľov na Nákladové strediská' for the period 'nov 30, 2023 17:23'. A table lists various cost centers and their statistical indicators.

Nákladové stredisko	Štatistický ukazovateľ	Plánovacie obdobie	(all)	2024
SH15 SH15	✓ Všetky Všetky		11,000	11,000
	PO0001 Počet rekrutikačných kurzov		1,000	1,000
	POPRA Počet pracovníkov na NS		10,000	10,000
1516 ÚVA centrála	✓ Všetky Všetky		11,000	11,000
	PO0001 Počet rekrutikačných kurzov		1,000	1,000
	POPRA Počet pracovníkov na NS		10,000	10,000
160000/VA1 ÚVA centrála	✓ Všetky Všetky		11,000	11,000
	PO0001 Počet rekrutikačných kurzov		1,000	1,000
	POPRA Počet pracovníkov na NS		10,000	10,000

Ak v rámci plánovacieho príbehu používateľ naplánoval požadovanú kombináciu členov:

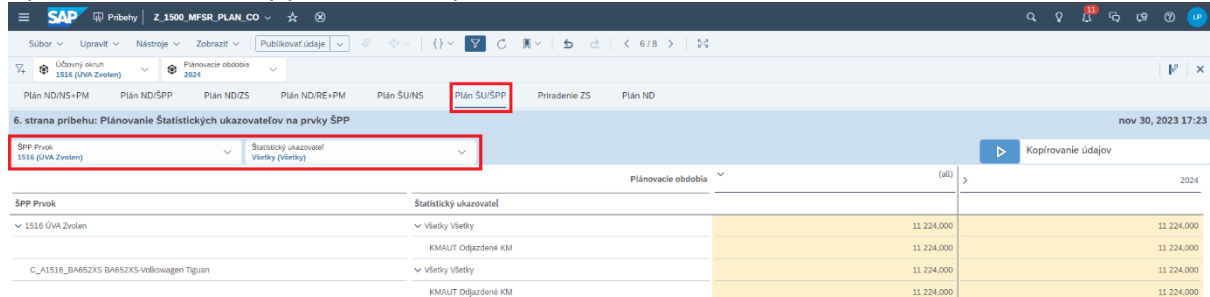
- Nákladové stredisko + Štatistický ukazovateľ
- a zároveň plánované hodnoty rozvrhol do správnych období,

- a zároveň naplánoval pre zvolené kombinácie požadované hodnoty ukazovateľa, takto správne navrhnuté hodnoty úprav plánu sa sprístupňujú ostatným používateľom plánovacieho príbehu „publikovaním“.

POZN.: množstevná jednotka sa odvodí v závislosti od zvoleného druhu štatistického ukazovateľa, nie je definovaná používateľom.

### 3.1.6 Plánovanie štatistických ukazovateľov na Prvky ŠPP

Výber/načítanie strany plánovacieho príbehu „Plán ŠU/ŠPP“:



ŠPP Prvok	Štatistický ukazovateľ	Plánovacie obdobia	(all)	2024
1516 ÚVA Zvolen	Všetky Všetky		11 224.000	11 224.000
	KMAUT Odjazené KM		11 224.000	11 224.000
C_A1516_BA652XS BA652XS-Volkswagen Tiguan	Všetky Všetky		11 224.000	11 224.000
	KMAUT Odjazené KM		11 224.000	11 224.000

Ak v rámci plánovacieho príbehu používateľ naplánoval požadovanú kombináciu členov:

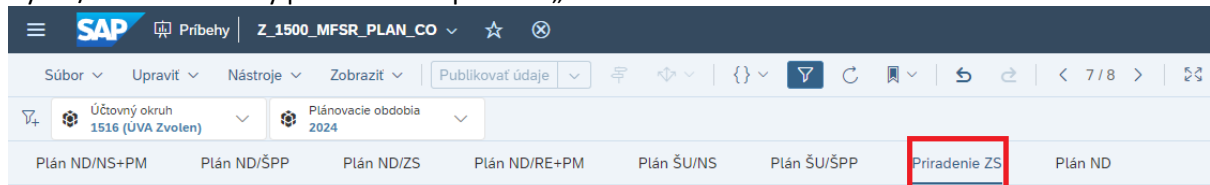
- Nákladové stredisko + Štatistický ukazovateľ
- a zároveň plánované hodnoty rozvrhol do správnych období,
- a zároveň naplánoval pre zvolené kombinácie požadované hodnoty ukazovateľa,

takto správne navrhnuté hodnoty úprav plánu sa sprístupňujú ostatným používateľom plánovacieho príbehu „publikovaním“.

POZN.: množstevná jednotka sa odvodí v závislosti od zvoleného druhu štatistického ukazovateľa, nie je definovaná používateľom.

### 3.1.7 Priradenie ziskového strediska

Výber/načítanie strany plánovacieho príbehu „Priradenie ZS“:



Jednokrokový export dát na strane dodávateľa si vyžaduje priradenie ziskového strediska v rámci použitých nákladových objektov.

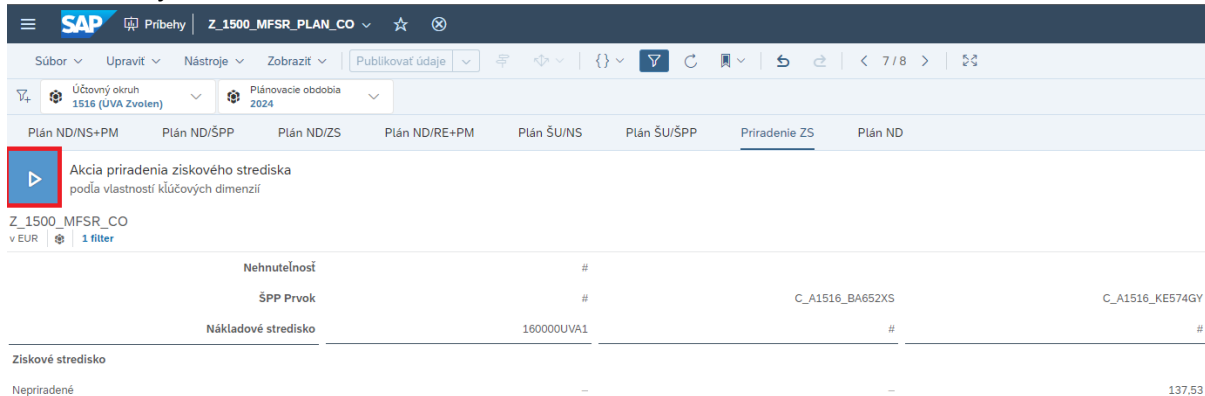
Keďže ziskové stredisko funguje ako tieňový objekt pri účtovaní skutočnosti, ak boli pridávané členy do plánovacích tabuliek manuálne a nie na základe kopírovania skutočnosti (akciou údajov) hodnoty členov ziskového strediska sú nepriradené, keďže predchádzajúce strany príbehu (tabuľky) pohľad na dimenziu ZS doposiaľ neponúkali.

Z dôvodu prehľadnosti pri zadávaní údajov bol minimalizovaný počet použitých objektov v plánovacích tabuľkách jednotlivých strán a manuálne priradenie ziskového strediska by zvýšilo prácnosť resp. vyžadovalo aj systémovú validáciu aby sa zabránilo chybovosti. V prípade plánovania sú systémové možnosti validácií obmedzené a počet použitých plánovacích objektov presahuje modelovo podporovaný počet validácií.

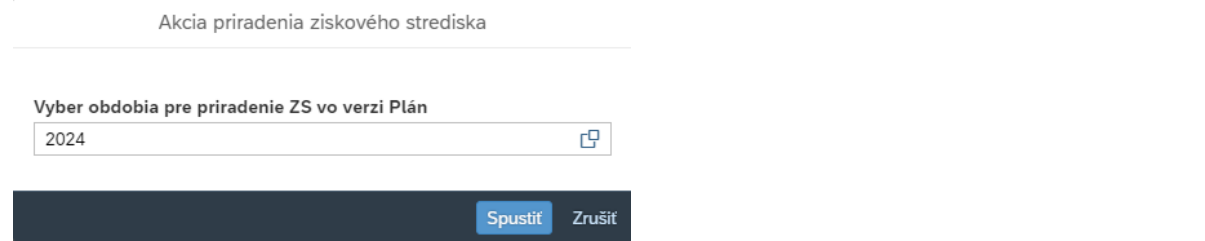
Z vyššie uvedených dôvodov, príbeh disponuje kontrolnou tabuľkou, ktorá zobrazuje len plánovacie objekty, ktoré obsahujú nepriradené hodnoty ziskového strediska.

Nehnutelnosť	#		
ŠPP Prvok	#	C_A1516_BA652XS	C_A1516_KE574GY
Nákladové stredisko	160000UVA1	#	#
Ziskové stredisko			
Nepriradené	-	-	137.53

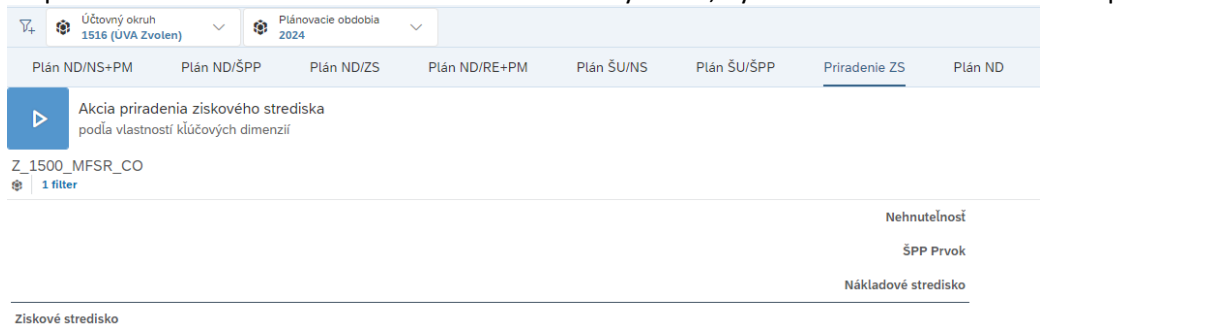
Pre tieto prípady bola vytvorená automatizovaná akcia údajov, „Akcia priradenia ziskového strediska podľa vlastností kľúčových dimenzií“. Tzn., že ak používateľ spustí predmetnú akciu, program stotožňuje plánovací objekt a pozrie do obsahu jeho kmeňových dát, ak má vyplnené priradenie k ziskovému stredisku, program automatizovane priradí ziskové stredisko v zmysle kmeňovej vlastnosti objektu v SAC.



Zobrazí sa okno kde je potrebné zvoliť obdobie, podľa ktorého sa má vykonať priradenie Ziskového strediska.



Po priradení ziskového strediska na základe kmeňových dát, by mala kontrolná tabuľka ostať prázdna.



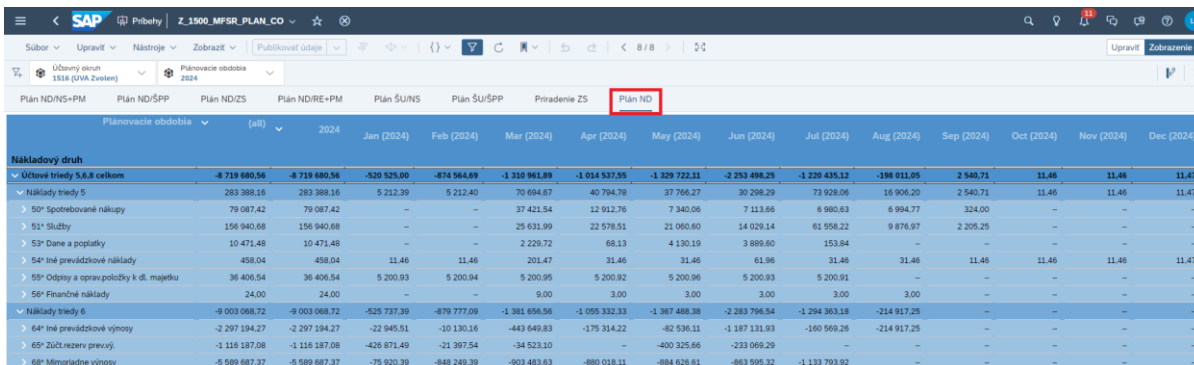
Ak automatizované priradenie, nebolo možné vykonať, je potrebné priradenie ZS vykonať manuálne:

- buď úpravou plánovacích tabuliek, rozšírením o rozmer ziskového strediska a následným priradením člena, osobou, ktorá dokáže zabezpečiť hodnoverné priradenie ZS v súlade s nastaveniami plánovacích objektov v S4/HANA,
- alebo je potrebné doplniť kmeňové údaje ZS v plánovacích objektoch prostredníctvom dodávateľa.

Navrhnuté hodnoty úprav v priradení ziskového strediska sa sprístupňujú ostatným používateľom plánovacieho príbehu „publikovaním“.

### 3.1.8 Súhrnný plán nákladových druhov

Výber/načítanie strany plánovacieho príbehu „Plán ND“:



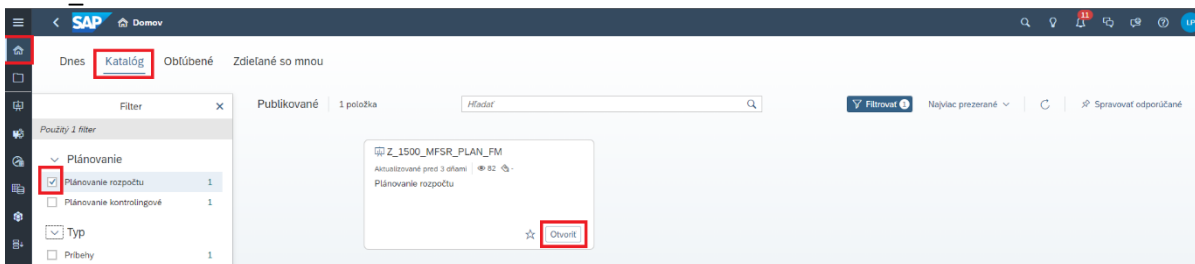
Plánovacie obdobie	(all)	2024	Jan (2024)	Feb (2024)	Mar (2024)	Apr (2024)	May (2024)	Jun (2024)	Jul (2024)	Aug (2024)	Sep (2024)	Oct (2024)	Nov (2024)	Dec (2024)
<b>Nákladový druh</b>														
Účtové triedy 5.6.8 celkom		-8 719 680,56	-8 719 680,56	-920 925,00	-874 564,69	-1 310 961,89	-1 014 537,55	-1 329 722,11	-2 253 486,25	-1 220 435,12	-198 011,05	2 540,71	11,46	11,46
Náklady triedy 5		283 388,16	283 388,16	5 212,39	5 212,40	70 694,67	40 794,78	37 766,27	30 298,29	73 928,06	16 906,20	2 540,71	11,46	11,46
50* Spotrebované nákupy		79 087,42	79 087,42	-	-	37 421,54	12 912,76	7 340,06	7 113,66	6 980,63	6 994,77	324,00	-	-
51* Služby		156 940,68	156 940,68	-	-	25 631,99	22 578,51	21 060,60	14 029,14	61 558,22	9 876,97	2 205,25	-	-
53* Dane a poplatky		10 471,48	10 471,48	-	-	2 229,72	68,13	4 130,19	3 889,60	153,84	-	-	-	-
54* Iné prevádzkové náklady		459,04	459,04	11,46	11,46	201,47	31,46	31,46	61,96	31,46	11,46	11,46	11,46	11,47
55* Odpisy a opravné položky k dl. majetku		36 406,54	36 406,54	5 200,93	5 200,94	5 200,95	5 200,92	5 200,96	5 200,93	5 200,91	-	-	-	-
58* Finančné náklady		24,00	24,00	-	-	9,00	3,00	3,00	3,00	3,00	3,00	-	-	-
Náklady triedy 6		-9 003 068,72	-9 003 068,72	-625 737,39	-679 777,09	-1 381 656,56	-1 055 332,33	-1 367 488,38	-2 283 796,54	-1 294 363,18	-214 917,25	-	-	-
64* Iné prevádzkové výnosy		-2 297 194,27	-2 297 194,27	-22 945,51	-19 130,16	-443 649,83	-176 314,22	-82 536,11	-1 187 131,93	-180 569,28	-214 917,25	-	-	-
65* Zúčt.nozov prevýj.		-1 116 187,08	-1 116 187,08	-426 871,49	-21 397,54	-34 523,10	-	-400 325,66	-233 069,29	-	-	-	-	-
68* Mimoriadne výnosy		-5 589 687,37	-5 589 687,37	-79 920,39	-649 249,39	-903 483,63	-880 018,11	-884 626,61	-863 595,32	-1 133 793,92	-	-	-	-

Keďže distribúcia nákladov a výnosov prebieha na rôznych plánovacích (kontrolingových) objektoch, tabuľka uvedenej strany obsahuje sumárny pohľad na naplánované hodnoty nákladových druhov.

## 3.2 Plánovanie rozpočtu

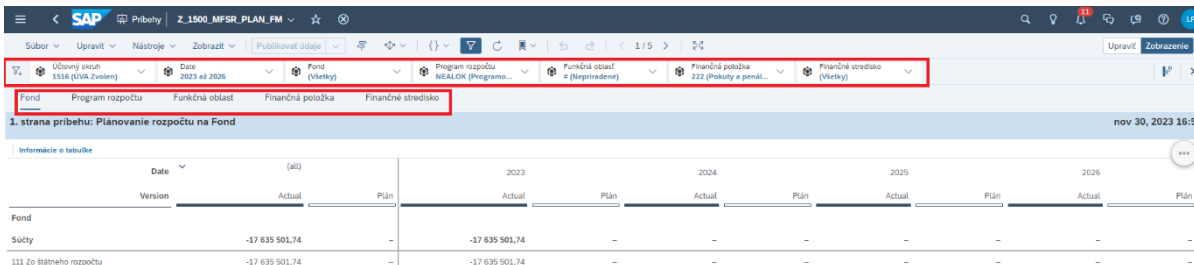
V príbehu sú zlúčené viaceré rozpočtové témy s jednou údajovou základňou, ktorej členy slúžia pre plánovanie rozpočtových ukazovateľov. Nasledujúce podkapitoly približujú rozloženie predpokladanej kombinácie plánu rozpočtu a to rozložením obsahu údajovej základne do jednotlivých strán príbehu.

Výber/načítanie domovskej stránky a prepnutie na záložku Katalóg. Následne v rámci katalógu je možné dokumenty filtrovať alebo priamo zvoliť možnosť „Otvoriť“ konkrétneho príbehu s koncovkou PLAN\_FM:



Po načítaní príbehu si používateľ môže všimnúť rozdielnosť v prístupe k použitým objektom ovládacích prvkov obsahu:

- na rozdiel od kontrolingového plánovania pri plánovaní na rozpočtové objekty sa používa iná šablóna. Ponuka plánovacích členov skutočnosti/plánu sa obmedzuje už na najvyššej úrovni v lište filtrov príbehu. Aplikovateľné obmedzenia tak používateľ nevykonáva na každej strane samostatne ale ovplyvňujú ponuku na všetkých stranách.
- A zároveň strana s obsahom miniaplikácie tabuľky neobsahuje miniaplikáciu s predpripravenou akciou údajov pre krok kopírovania. Tento krok zabezpečuje používateľ manuálne.



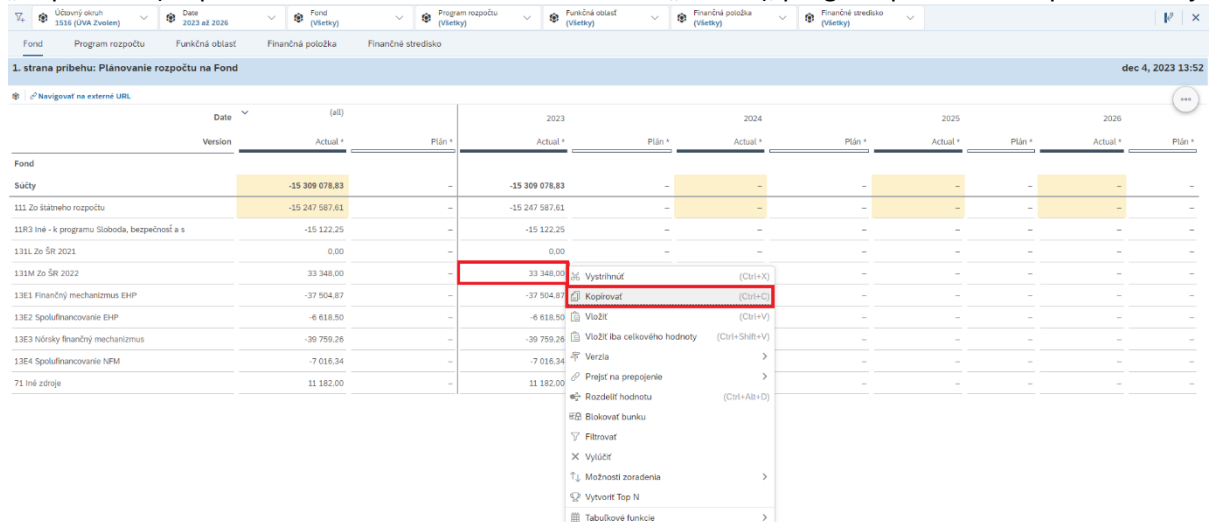
Date	(all)	2023	2024	2025	2026
Version	Actual	Plán	Actual	Plán	Actual
Fond					
Služby		-17 635 501,74	-17 635 501,74	-	-
111 Zo štátneho rozpočtu		-17 635 501,74	-17 635 501,74	-	-

POZN.: hlavné zásady plánovania sú popísané a obrazovo dokumentované v kapitole 3 a 3.1. V kapitole 3.2 používateľ nájde odlišnosti plánovania pri rozpočtových objektoch.

Stĺpce „Actual“ reprezentujú skutočnosť (rokov) a stĺpce „Plan“ slúžia pre plánovanie hodnôt ukazovateľov plánu.

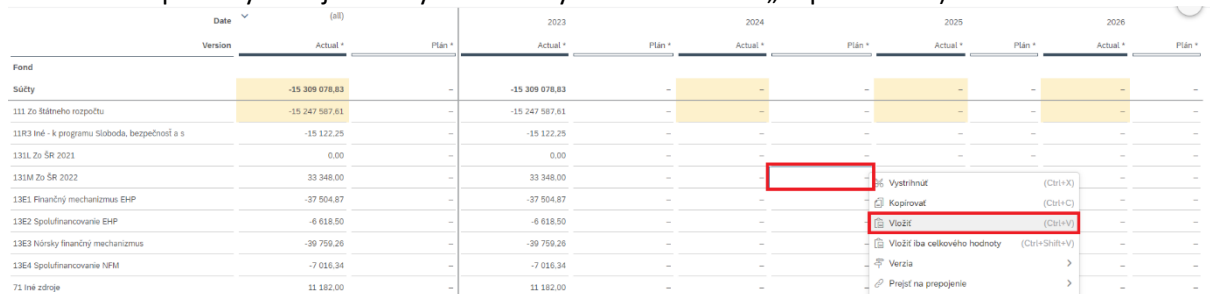
Date	(all)		2023		2024		
	Version	Actual	Plán	Actual	Plán	Actual	Plán
Fond							
Súčty		-17 635 501,74	-	-17 635 501,74	-	-	-
111 Zo štátneho rozpočtu		-17 635 501,74	-	-17 635 501,74	-	-	-

Napríklad označením bunky s hodnotou skutočnosti a použitím pravého tlačidla myši a funkcie „Kopírovať“ (resp. zhodná funkcia cez klávesovú skratku „ctrl+c“), program prevezme do pamäte údaje



a používateľovi umožňuje vložiť hodnoty do bunky plánu na totožnej úrovni členov (s požadovaným časovým posunom).

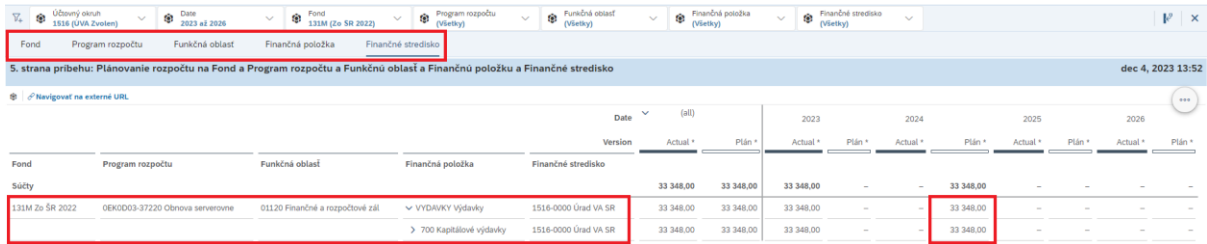
POZN.: Je odporúčané aby používateľ pri kopírovaní používal ako zdrojové hodnoty pri kopírovaní bunky zo stĺpcov konkrétneho roku ! a nie zo stĺpca „all“ ! pretože systém by nevedel automaticky rozvrhovať/priradiť hodnoty medzi zhodné členy (v nasledujúcich stranách príbehu s podrobnejším členením rozpočtových objektov by sa hodnoty zobrazovali ako „nepripradené“).



Požadovaný člen bol prekopírovaný a nesie detail účtovania skutočnosti v granularite plánovacích objektov rozpočtu.

Date	(all)		2023		2024		2025		2026	
Version	Actual *	Plán *	Actual *	Plán *	Actual *	Plán *	Actual *	Plán *	Actual *	Plán *
Fond										
Súčty		-15 309 078,83		-15 309 078,83		33 348,00				
111 Zo štátneho rozpočtu		-15 247 587,61		-15 247 587,61						
11R3 Iné - k programu Sloboda, bezpečnosť a s		-15 122,25		-15 122,25						
131L Zo ŠR 2021		0,00		0,00						
131M Zo ŠR 2022		33 348,00		33 348,00		33 348,00				
13E1 Finančný mechanizmus EHP		-37 504,87		-37 504,87						
13E2 Spoluufinancovanie EHP		-6 618,50		-6 618,50						
13E3 Národný finančný mechanizmus		-39 759,26		-39 759,26						
13E4 Spoluufinancovanie NFM		-7 016,34		-7 016,34						
71 Iné zdroje		11 182,00		11 182,00						

Kópia poskytuje detail členenia štruktúry skutočnosti a to až po najnižšiu úroveň plánovacích objektov rozpočtu. Na poslednej strane príbehu je prezentovaná granularita údajov zahrnutých v kroku kopírovania.

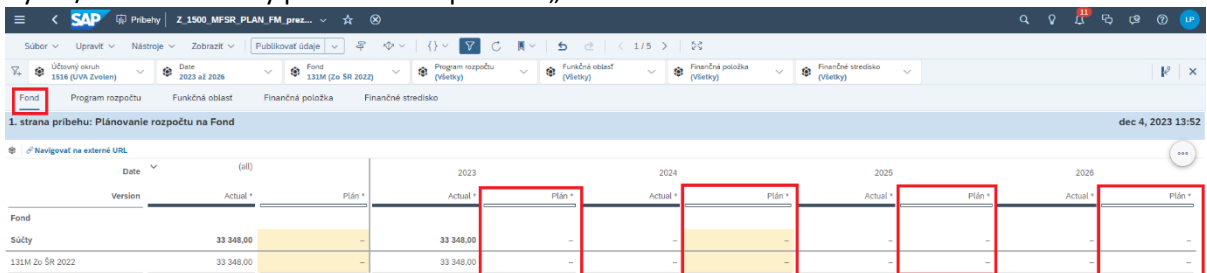


Fond	Program rozpočtu	Funkční oblast	Finanční položka	Finanční středisko	2023		2024		2025		2026	
					Actual *	Plán *	Actual *	Plán *	Actual *	Plán *	Actual *	Plán *
Súčty					33 348,00	33 348,00	33 348,00	-	-	33 348,00	-	-
131M Zs SR 2022	0EK0D03-37220 Obnova serverovne	01120 Finančné a rozpočtové zál	VÝDAVKY výdajky	1516-0000 Úrad VA SR	33 348,00	33 348,00	33 348,00	-	-	33 348,00	-	-
			> 700 Kapitálové výdajky	1516-0000 Úrad VA SR	33 348,00	33 348,00	33 348,00	-	-	33 348,00	-	-

Detailnejšie súvisiace členenie sa tak prejaví v nasledujúcich podkapitolách prezentujúcich požiadavky plánovania údajov na jednotlivých stranách príbehu.

### 3.2.1 Fond

Výber/načítanie strany plánovacieho príbehu „Fond“:



Fond	Version	Actual *	Plán *	2023		2024		2025		2026	
				Actual *	Plán *	Actual *	Plán *	Actual *	Plán *	Actual *	Plán *
Súčty		33 348,00	-								
131M Zs SR 2022		33 348,00	-								

POZN.: počas plánovania, po vložení hodnoty do bunky je možné hodnotu (a súvisiace členy) proporčne navyšovať napríklad cez percentuálne funkcie (napr. +10%) popísané bližšie v kapitole 3.1.1 (tabuľka so symbolmi s relatívnou hodnotou).



Fond	Version	Actual *	Plán *	2023		2024		2025		2026	
				Actual *	Plán *	Actual *	Plán *	Actual *	Plán *	Actual *	Plán *
Súčty		33 348,00	172 409,16	33 348,00	36 682,80	-	47 687,64	-	55 024,20	-	33 014,52
131M Zs SR 2022		33 348,00	172 409,16	33 348,00	36 682,80	-	47 687,64	-	55 024,20	-	33 014,52

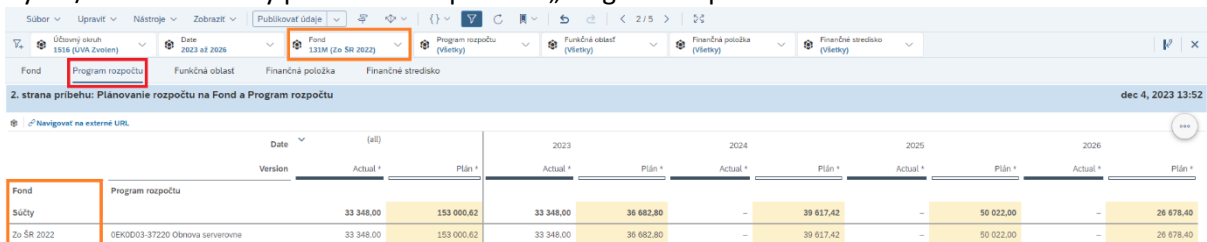
Ak v rámci plánovacieho príbehu používateľ naplánoval:

- požadované členy Fondov a priradil im požadované hodnoty finančného ukazovateľa
- a zároveň plánované hodnoty rozvrhol do správnych období verzie Plán,

takto správne navrhnuté hodnoty úprav plánu sa sprístupňujú ostatným používateľom plánovacieho príbehu „publikovaním“.

### 3.2.2 Program rozpočtu

Výber/načítanie strany plánovacieho príbehu „Program rozpočtu“:



Fond	Program rozpočtu	Version	Actual *	Plán *	2023		2024		2025		2026	
					Actual *	Plán *	Actual *	Plán *	Actual *	Plán *	Actual *	Plán *
Súčty			33 348,00	153 000,62	33 348,00	36 682,80	-	39 617,42	-	50 022,00	-	26 678,40
Zs SR 2022	0EK0D03-37220 Obnova serverovne		33 348,00	153 000,62	33 348,00	36 682,80	-	39 617,42	-	50 022,00	-	26 678,40

POZN.: napríklad si používateľ pomôže obmedzením množiny fondov len na hodnoty, ktoré plánoval na prvej strane „Fond“)

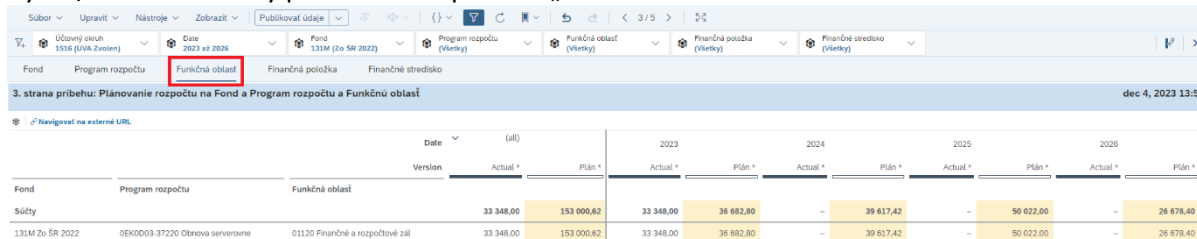
Ak v rámci plánovacieho príbehu používateľ naplánoval:

- požadované členy Programu rozpočtu pre vybrané Fondy
- požadované hodnoty finančného ukazovateľa
- a zároveň plánované hodnoty rozvrhol do správnych období verzie Plán,

takto správne navrhnuté hodnoty úprav plánu sa sprístupňujú ostatným používateľom plánovacieho príbehu „publikovaním“.

### 3.2.3 Funkčná oblasť

Výber/načítanie strany plánovacieho príbehu „Funkčná oblasť“:



		Date	(all)	2023		2024		2025		2026		
		Version	Actual *	Plán *	Actual *	Plán *	Actual *	Plán *	Actual *	Plán *		
Fond	Program rozpočtu	Funkčná oblasť										
Súčty			33 348,00	153 000,62	33 348,00	36 682,80	-	39 617,42	-	50 022,00	-	26 678,40
131M Zo SR 2022	0EK0D03-37220 Obnova serverovne	01120 Finančné a rozpočtové zál	33 348,00	153 000,62	33 348,00	36 682,80	-	39 617,42	-	50 022,00	-	26 678,40

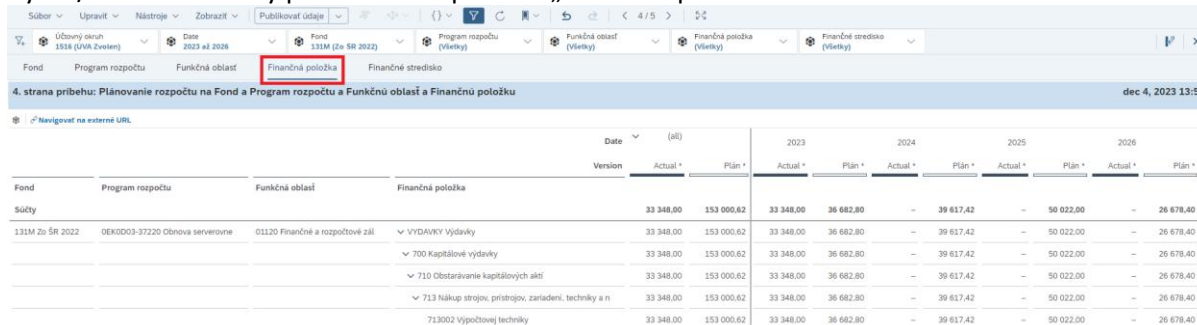
Ak v rámci plánovacieho príbehu používateľ naplánoval:

- požadované členy Funkčnej oblasti rozpočtu pre vybrané Fondy a Programy rozpočtu
- požadované hodnoty finančného ukazovateľa
- a zároveň plánované hodnoty rozvrhol do správnych období verzie Plán,

takto správne navrhnuté hodnoty úprav plánu sa sprístupňujú ostatným používateľom plánovacieho príbehu „publikovaním“.

### 3.2.4 Finančná položka

Výber/načítanie strany plánovacieho príbehu „Finančná položka“:



		Date	(all)	2023		2024		2025		2026			
		Version	Actual *	Plán *	Actual *	Plán *	Actual *	Plán *	Actual *	Plán *			
Fond	Program rozpočtu	Funkčná oblasť	Finančná položka										
Súčty			33 348,00	153 000,62	33 348,00	36 682,80	-	39 617,42	-	50 022,00	-	26 678,40	
131M Zo SR 2022	0EK0D03-37220 Obnova serverovne	01120 Finančné a rozpočtové zál	VÝDAVKY Výdavky	33 348,00	153 000,62	33 348,00	36 682,80	-	39 617,42	-	50 022,00	-	26 678,40
			700 Kapitálové výdavky	33 348,00	153 000,62	33 348,00	36 682,80	-	39 617,42	-	50 022,00	-	26 678,40
			710 Obstarávanie kapitálových aktí	33 348,00	153 000,62	33 348,00	36 682,80	-	39 617,42	-	50 022,00	-	26 678,40
			713 Nákup strojov, prístrojov, zariadení, techniky a n	33 348,00	153 000,62	33 348,00	36 682,80	-	39 617,42	-	50 022,00	-	26 678,40
			713002 Výpočtovej techniky	33 348,00	153 000,62	33 348,00	36 682,80	-	39 617,42	-	50 022,00	-	26 678,40

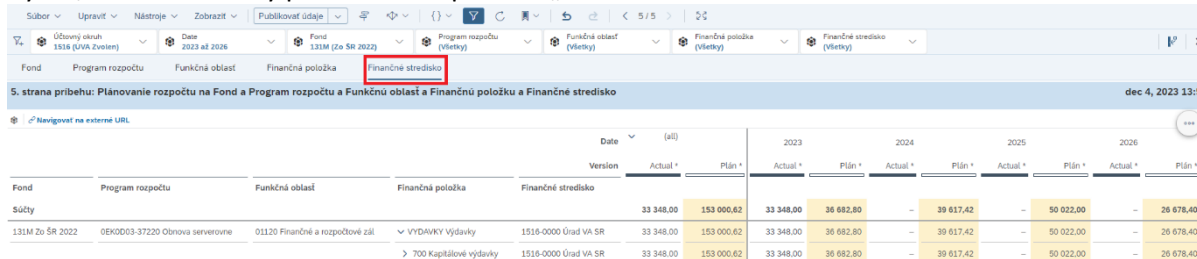
Ak v rámci plánovacieho príbehu používateľ naplánoval:

- požadované členy Finančných položiek rozpočtu pre vybrané Fondy, Programy rozpočtu a Funkčné oblasti,
- požadované hodnoty finančného ukazovateľa
- a zároveň plánované hodnoty rozvrhol do správnych období verzie Plán,

takto správne navrhnuté hodnoty úprav plánu sa sprístupňujú ostatným používateľom plánovacieho príbehu „publikovaním“.

### 3.2.5 Finančné stredisko

Výber/načítanie strany plánovacieho príbehu „Finančné stredisko“:



		Date	(all)	2023		2024		2025		2026				
		Version	Actual *	Plán *	Actual *	Plán *	Actual *	Plán *	Actual *	Plán *				
Fond	Program rozpočtu	Funkčná oblasť	Finančná položka	Finančné stredisko										
Súčty			33 348,00	153 000,62	33 348,00	36 682,80	-	39 617,42	-	50 022,00	-	26 678,40		
131M Zo SR 2022	0EK0D03-37220 Obnova serverovne	01120 Finančné a rozpočtové zál	VÝDAVKY Výdavky	1516-0000 Úrad VA SR	33 348,00	153 000,62	33 348,00	36 682,80	-	39 617,42	-	50 022,00	-	26 678,40
			> 700 Kapitálové výdavky	1516-0000 Úrad VA SR	33 348,00	153 000,62	33 348,00	36 682,80	-	39 617,42	-	50 022,00	-	26 678,40

Ak v rámci plánovacieho príbehu používateľ naplánoval:

- požadované členy Finančného strediska rozpočtu pre vybrané Fondy, Programy rozpočtu, Funkčné oblasti a Finančné položky
- požadované hodnoty finančného ukazovateľa
- a zároveň plánované hodnoty rozvrhol do správnych období verzie Plán,

takto správne navrhnuté hodnoty úprav plánu sa sprístupňujú ostatným používateľom plánovacieho príbehu „publikovaním“.

### 3.3 Plánovanie MZSR: Nemocnice

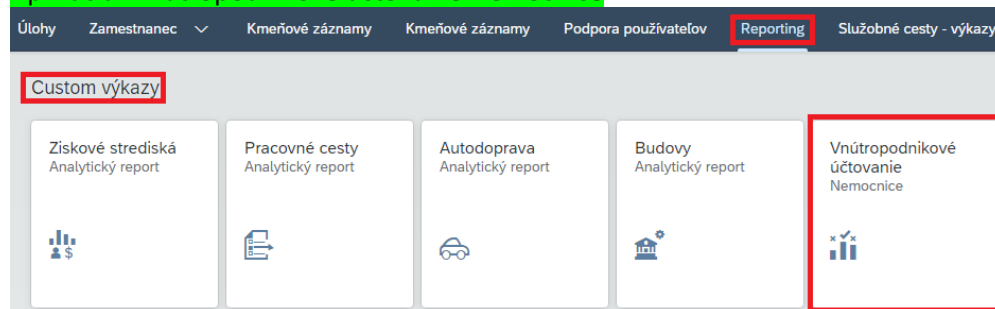
#### 3.3.1 Zobrazenie skutočnosti Nemocníc na Nákladových strediskách

Zobrazenie a čerpanie (s výstupom do excel) zo skutočných účtovaní a odvedenia Nákladových stredísk prebieha v prostredí S4HANA.

Konkrétne údaje sú zobraziteľné z prostredia FIORI

záložka: Reporting, sekcia: Custom výkazy

Aplikácia: Vnútro podnikové účtovanie Nemocnice



Na aktiváciu v reportingu sú pre účely vyhodnotenia plánu (v rámci osnovy CES resp. NS v nákladovom okruhu 2100) k dispozícii hierarchie pre polia:

#### Plánovacia hierarchia pre: Účet hlavnej knihy \*NDMZSR\*

Výber hierarchie - Účet hlavnej knihy

Názov hierarchie	Rovné	*NDMZSR*
Platné od	Rovné	Hodnota
Popis krátky	Rovné	Hodnota

Hľadanie    Reset na štandard

Názov hierarchie	Popis	Platné od
<input type="radio"/> H109/CES/NDMZSR	Účtové triedy 5,6,8 celkom	01.01.1900

#### Plánovacia hierarchia pre: Nákladové stredisko (odvodené) \*21STO\*

S kategóriami uzlov: Nákladové strediská cez segmenty a intervaly typov odborností:

Výber hierarchie - Nákladové str. (odvodené)

Názov hierarchie	Rovné	*21STO*
Platné od	Rovné	Hodnota
Popis krátky	Rovné	Hodnota

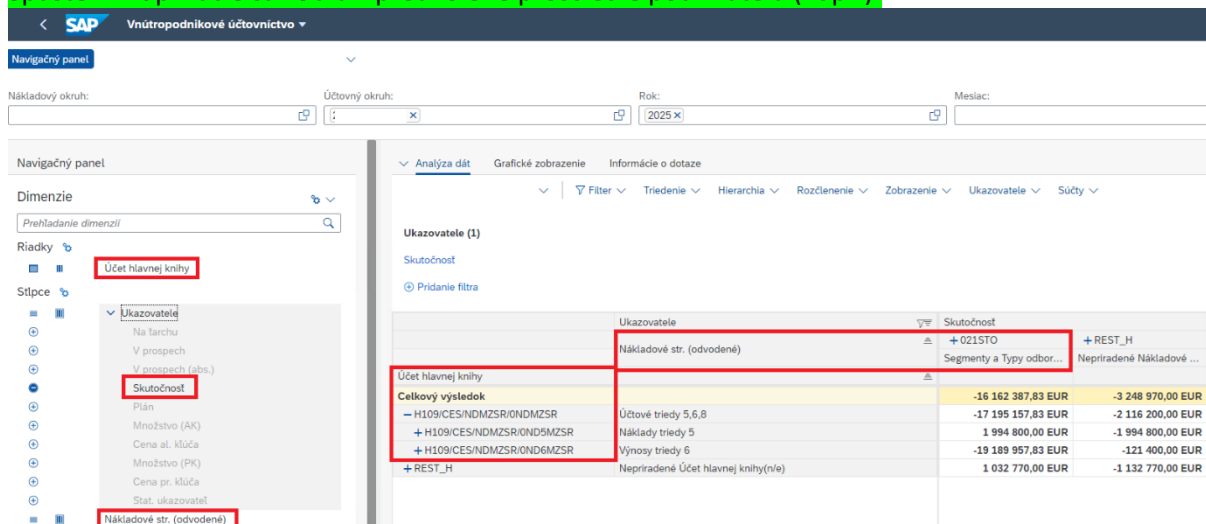
Hľadanie    Reset na štandard

Názov hierarchie	Popis	Platné od
<input type="radio"/> 2100/H101/2100/21STO	Segmenty a Typy odborností	01.01.2025

S navigačnou ponukou polí používateľ pracuje ako v štandardnom výkaze. Na prácu využíva polia: Účet hlavnej knihy

Nákladové stredisko (odvodené)  
 a ukazovateľ: Skutočnosť (resp. po naplánovaní údajov: Plán).

Spustením aplikácie sa zobrazí predvolené prostredie používateľa (napr.):



Ukazovateľ	Skutočnosť	+ REST_H
Nákladové str. (odvodené)	+ 021STO	+ REST_H
Účet hlavnej knihy	Segmenty a Typy odbor...	Nepriradené Nákladové ...
<b>Celkový výsledok</b>		
- H109/CES/NDMZR/OND6MZR	-16 162 387,83 EUR	-3 248 970,00 EUR
+ H109/CES/NDMZR/OND5MZR	-17 195 157,83 EUR	-2 116 200,00 EUR
+ H109/CES/NDMZR/OND6MZR	1 994 800,00 EUR	-1 994 800,00 EUR
+ REST_H	-19 189 957,83 EUR	-121 400,00 EUR
	1 032 770,00 EUR	-1 132 770,00 EUR

**POZN:** dopĺňanie priradenia účtov pod uzly alebo nákladových stredísk, teda úpravy všeobecných plánovacích hierarchií sú otvorený proces a riadiť ho bude MZSR ako zadávateľ požiadavky pre plán. Podnety však organizácie môžu čerpať a pozri report nižšie, organizácia má pomocný prehľad, ktoré členy „padajú“ do zvyškov „REST\_H“.

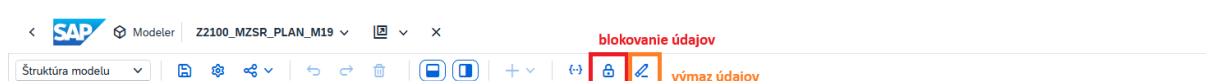
Samotné plánovanie bude prebiehať na údajoch v inom prostredí, konkrétne internetovom prostredí SAP Analytics Cloud (SAC), kam sa údaje presúvajú tokom. Periodicitu a rozsah dávky pre plánovacie procesy zabezpečuje dodávateľ. Štandardné množiny údajov pre plán sa importujú v zmysle spoločne nastavených potrieb organizácií (všetky nemocnice ako jednotný celok).

### 3.3.2 Plánovanie Nemocníc na primárne nákladové druhy (NDMZR) a Nákladové strediská

Používateľ v systéme SAC priradením k zodpovednému tímu plánovačov CES\_21XX (kde 21XX sa nahrádza za konkrétny zodpovedný účtovný okruh) získa kompetencie prístupu k modulom: Modeler, Príbeh, Analyzátor údajov, ...

**POZN:** Proces importu skutočnosti, plánovacej základne do SAC z S/4HANA, je na strane Dodávateľa. Po importe do SAC, sú údaje uložené do modelu verzie „Skutočnosť“ a blokované voči zmenám. Verzia „Skutočnosť“ poslúži používateľom ako primárny zdroj „na kopírovanie“ alebo „na distribúciu“ čiastok do verzií „Očakávaná skutočnosť“ a „Plán“. Úroveň plánovacích objektov je v gescii organizácie NDMZR.

Plánovač využije rozvrhovú údajovú základňu plánovacieho modelu MZSR.



Ukazovatele		
Názov	Popis	Typ údajov
<input type="checkbox"/> AMOUNT_CC	Čiastka účtovného okruhu	Desatinné číslo
<a href="#">Prepnúť do správy výpočtov</a>		
Dimenzie		
Názov	Popis	Typ
<input type="checkbox"/> Version	Verzia	Verzia
<input type="checkbox"/> Date	Dátum	Dátum
<input type="checkbox"/> Z_GLACCOUNT	Číslo účtu / Nákladový druh	Číslo účtu / Nákladový druh
<input type="checkbox"/> Z2100_PARTNERCOMPANY	Obchodný partner	Obchodný partner
<input type="checkbox"/> Z2100_COSTCENTER	Nákladové stredisko	Nákladové stredisko
<input type="checkbox"/> Z21XX_COMPANYCODE	Účtovný okruh	Účtovný okruh

Údajová základňa					
Date	Z_GLACCOUNT	Z2100_PARTNERCOMPANY	Z2100_COSTCENTER	Z21XX_COMPANYCODE	AMOUNT_CC
202509	6022075001	BA0248	A712070020	21A7	-1 504 915
202509	6022011001	BA0248	A711011010	21A7	-1 429 553,4
202508	6022075001	BA0248	A712070020	21A7	-1 203 932
202508	6022011001	BA0248	A711011010	21A7	-1 143 642,72
202507	5181140003	#	A7TEST1810	21A7	-1 115 700

**POZN:** Pre údaje obchodných partnerov sa pri importe vykonáva agregácia údajov. Čiastky okrem vybraných zdravotných poisťovní sa agregujú pod Obchodný partner # - Nepriadený.

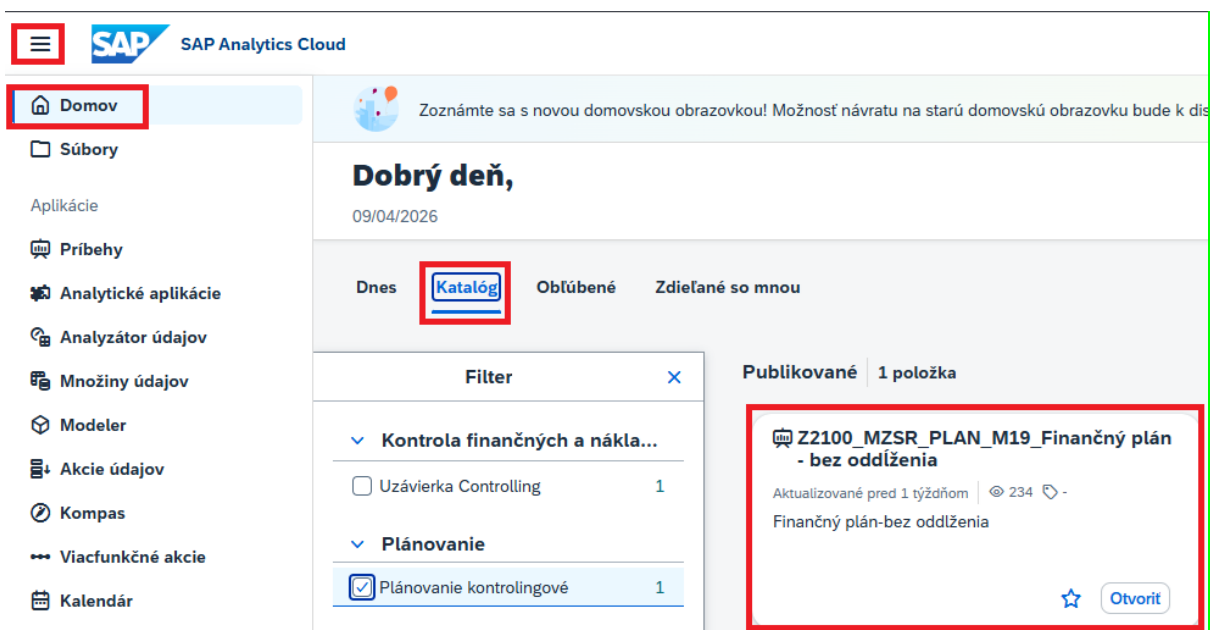
Používateľ vykoná kontrolu importovaných dát.

K údajom používateľ prístupuje cez: Prostredie: SAP Analytics Cloud (SAC)

Katalóg: Plánovanie/ Plánovanie kontrolingové

Príbeh: Z2100\_MZSR\_PLAN\_M19\_Finančný plán - bez oddĺženia

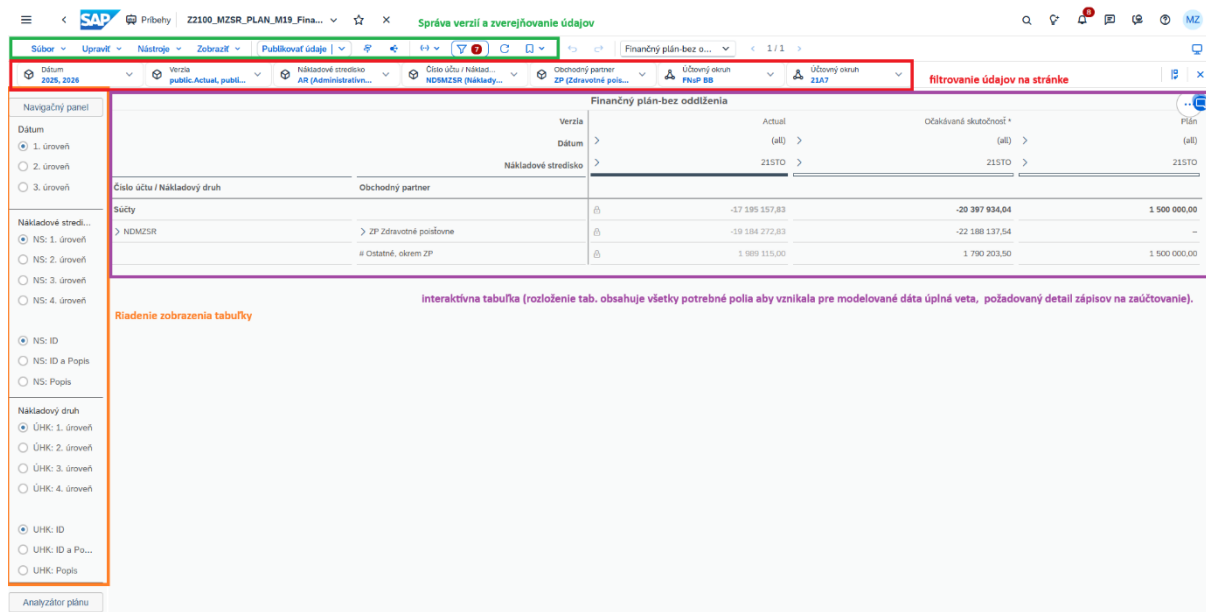
Spustenie je iniciované tlačidlom v príbehu: „Otvoriť“.



The screenshot shows the SAP Analytics Cloud interface. On the left is a navigation menu with 'Domov' highlighted. The main area displays a dashboard with a 'Dobry deň' greeting for 09/04/2026. Below the greeting are tabs for 'Dnes', 'Katalóg', 'Oblubene', and 'Zdieľané so mnou'. A 'Filter' panel is open, showing 'Kontrola finančných a nákla...' expanded with 'Uzavierka Controlling' (1) and 'Plánovanie' expanded with 'Plánovanie kontrolingové' (1). On the right, a 'Publikované' section shows 1 item: 'Z2100\_MZSR\_PLAN\_M19\_Finančný plán - bez oddĺženia', updated 1 week ago, with 234 views. An 'Otvoriť' button is visible next to the item.




**POZN: Príbeh je interaktívny dokument, prostredie, v ktorom používateľ upravuje/modeluje plán, čím vytvára súbor údajov pre zverejnenie.**

**Po spustení sa zobrazia ovládacie prvky a tabuľka s údajmi.**

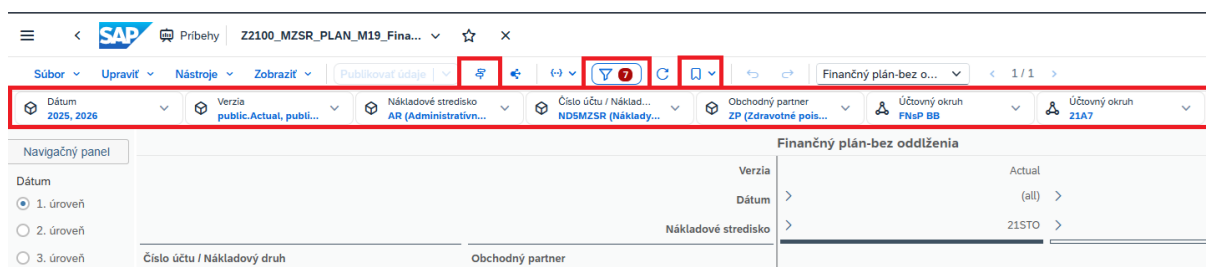


The screenshot shows the SAP Financial Planning interface. On the left is a navigation panel with options for 'Dátum' (Date) and 'Nákladový druh' (Cost Type). The main area displays a table titled 'Finančný plán-bez oddíženía' (Financial Plan - without eliminations). The table has columns for 'Actual' and 'Očakávaná skutočnosť' (Expected Actual). The data is organized by 'Dátum' (Date) and 'Nákladové stredisko' (Cost Center).

		Actual	Očakávaná skutočnosť	Plán
		(all)	(all)	(all)
Dátum				
Nákladové stredisko		215TO	215TO	215TO
Císlo účtu / Nákladový druh	Obchodný partner			
Súčty		-17 195 137,83	-20 397 934,04	1 500 000,00
> NS: 1. úroveň	> ZP Zdravotné poisťovne	-19 184 272,83	-22 188 137,54	-
> NS: 2. úroveň	> Ostatné, okrem ZP	1 989 115,00	1 790 203,50	1 500 000,00

- Panel menu: ☰ Obsahuje hlavné moduly pre prácu v SAC
- V druhom riadku **Nástrojová lišta**: v závislosti na označenom objekte napr. tabuľka alebo jej časť, ponuka „Upraviť“ (reset nastavení), ikony pre správu verzií, alokácie čiastky, zobrazenie filtrov , aktualizáciu údajov , záložky , komentáre atď.).
- **Lišta filtrov / Premenných**: Riadok pod nástrojovou lištou, kde vidíte nastavené dimenzie ako Dátum, Verzia, Nákladové stredisko atď.

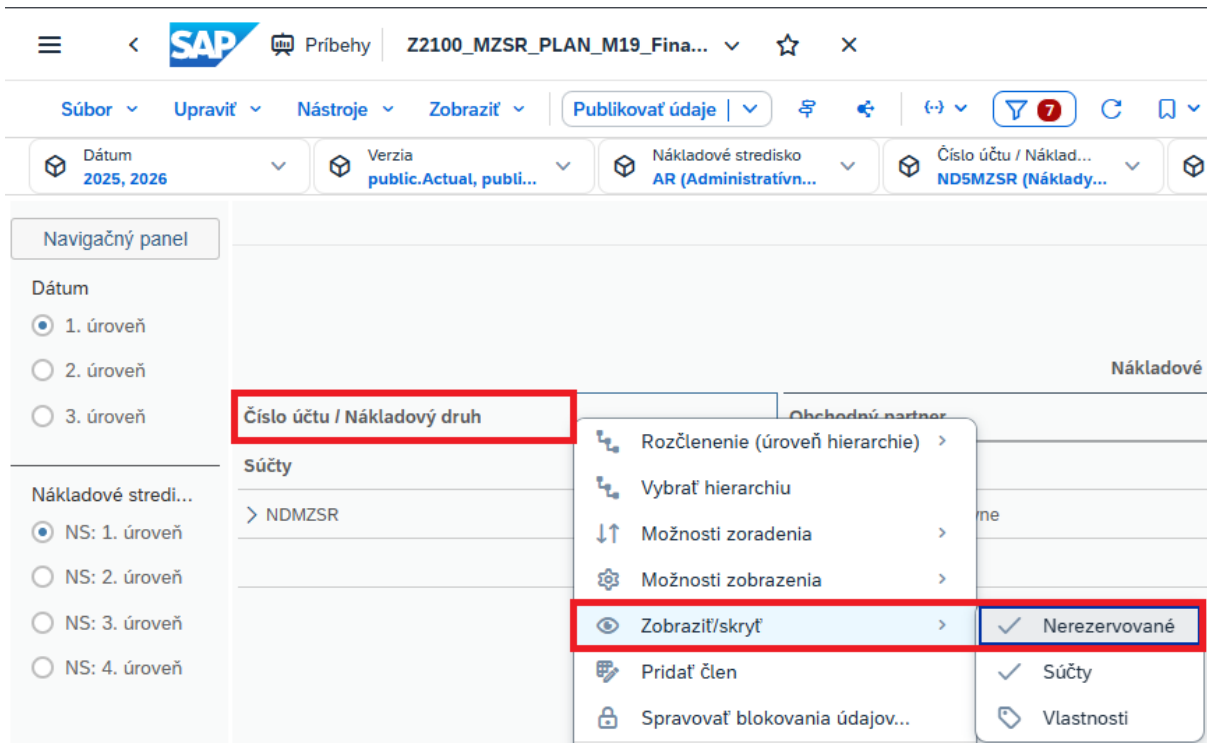
**POZN: Príbeh ako dokument, umožňuje používateľom vytvárať aj súkromné verzie. Do cieľového prostredia S4/HANA sa však prenesú len požadované verzie „Očakávaná skutočnosť“ a „Plán“, pre ktoré používateľ v rámci účtovného okruhu zverejní údaje.**



This screenshot shows the same SAP interface as above, but with a red box highlighting the filter list below the navigation panel. The filters include 'Dátum' (Date), 'Verzia' (Version), 'Nákladové stredisko' (Cost Center), 'Císlo účtu / Náklad...' (Account / Cost...), 'Obchodný partner' (Business Partner), 'Účtovný okruh' (Accounting Area), and 'Účtovný okruh' (Accounting Area).

**POZN: V internetovom prostredí tlačidlá obvykle obsahujú nápovedy resp. pomocné popisy, ktoré sa zobrazia ak sa používateľ kurzorom myši postaví nad tlačidlo.**

**Zadávanie údajov do plánu.**  
Plánovacia tabuľka je nastavená tak, že štandardne zobrazuje používateľom aj „Nerezervované“ hodnoty aby plánovač mal k dispozícii celú štruktúru členov (plánovacích dimenzií). Pravým tlačidlom myši, klik na hlavičkové riadky, umožňuje meniť vizuálne nastavenie tabuľky.



The screenshot shows the SAP S/4HANA interface for financial planning. The top navigation bar includes the SAP logo, user 'Príbehy', and the document title 'Z2100\_MZSR\_PLAN\_M19\_Fina...'. Below the navigation bar are several filter tabs: 'Dátum 2025, 2026', 'Verzia public.Actual, publi...', 'Nákladové stredisko AR (Administratív...', and 'Číslo účtu / Náklad... NDMZSR (Náklady...'. A 'Navigačný panel' on the left shows 'Dátum' (1. úroveň selected) and 'Nákladové strediská' (NS: 1. úroveň selected). A context menu is open over the 'Číslo účtu / Nákladový druh' column, listing options: 'Rozčlenenie (úroveň hierarchie)', 'Vybrať hierarchiu', 'Možnosti zoradenia', 'Možnosti zobrazenia', 'Zobrazit/skryť' (highlighted), 'Pridať člen', and 'Spravovať blokovania údajov...'. A sub-menu for 'Zobrazit/skryť' is also visible, showing 'Nerezervované' (checked), 'Súčty', and 'Vlastnosti'.

Tabuľka zobrazí teda aj nepriradené/nepoužité objekty ako otvorené možnosti plánu.

Finančný plán-bez oddĺženía			
Verzia	Actual	Očakávaná skutočnosť +	
Dátum >	(all) >	(all)	
Nákladové stredisko >	21STO >	21STO	
Číslo účtu / Nákladový druh	Obchodný partner		
518SL Služby v oblasti logistiky	# Ostatné, okrem ZP	1 761 385,00	1 585 246,50
5181020001 Doprava, preprava	# Ostatné, okrem ZP	-	-
5181090003 Služby v oblasti IKT	# Ostatné, okrem ZP	-	-
5181140001 Telekom.slúž.- MO	# Ostatné, okrem ZP	-	-
5181140002 Tel.sl.-pevná linka	# Ostatné, okrem ZP	-	-
5181140003 Internet-mob.op.	# Ostatné, okrem ZP	1 761 385,00	1 585 246,50
5181140004 Internet-pev.linka	# Ostatné, okrem ZP	-	-

Plánovanie v tabuľke má svoje pravidlá, ktoré vám pomáhajú pracovať s údajmi rýchlo a bez chýb. Pri práci v SAC sa môže využívať tzv. „fluidné zadávanie údajov“ – teda jednoduché kopírovanie, vkladanie a úprava hodnôt priamo v tabuľke. Systém pritom sleduje váhu hodnoty a obsadenie členov, kam údaje patria, a podľa toho ich správne presúva.

Keď kopírujete údaje (napr. medzi verziami), systém zachováva ich pôvodnú štruktúru – teda rešpektuje, na ktoré účty alebo strediská boli pôvodne čiastky zaúčtované.

### Ako fungujú skupiny (uzly):

V tabuľke pracujete aj so skupinami údajov (napr. účty alebo strediská), ktoré nazývame uzly.

Príklad:

- uzol Lieky obsahuje viacero účtov,
- uzol Segment obsahuje podradené uzly typov odborností a príslušné nákladové strediská.

Čo sa stane, pri zadávaní hodnoty, ak:

- Uzol ešte nemá žiadne údaje.

Ak zadáte hodnotu do skupiny, kde ešte nie sú žiadne dáta: systém ju automaticky rozdelí rovnomerne, napríklad na mesiace (1/12 každý mesiac), alebo medzi všetky dostupné strediská.

Keď systém nemá podľa čoho rozdeliť sumu, rozdelí ju rovnakým dielom.

- Uzol už obsahuje údaje.

Ak už v skupine nejaké údaje existujú: systém rozdelí novú hodnotu podľa existujúcich pomerov, teda podľa toho, ako sú dáta už rozdelené.

Príklad: ak má jedno stredisko 70 % a druhé 30 %, rovnaký pomer sa použije aj pri novej sume.

Nová hodnota sa rozdelí len medzi existujúce členy podľa ich aktuálneho percentuálneho podielu.

Prázdne kombinácie zostávajú nulové.

POZN.: prázdne bunky

Ak sú v uzle aj prázdne bunky (nepoužívané kombinácie): systém do nich nič nepridá automaticky, hodnoty sa rozdelia len medzi už používané položky.

Tým sa zabráni tomu, aby sa do systému dostali nechcené alebo náhodné údaje.

Ak chcete prázdne bunky použiť, musíte ich vyplniť manuálne.

## Odporúčaný spôsob práce

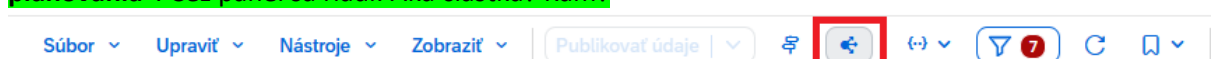
Pri práci s tabuľkou odporúčame:

- používať kopírovanie (Ctrl+C) a vkladanie (Ctrl+V)
- alebo upravovať hodnoty priamo v bunkách

Je to najrýchlejší a najbezpečnejší spôsob práce s dátami.

Resp. v prípade potreby používateľ individuálne alokuje/distribuuje čiastky.

Používateľ si v tabuľke označí požadovanú čiastku a v nástrojovej lište stlačí tlačidlo „Panel plánovania“. Cez panel sa riadi: Aká čiastka? Kam?





Manuálne používateľ riadi metódy (Pripojiť/Prepísať) a kľúče rozvrhnutia (Vstupné hodnoty/ Vstupná významnosť/Rovnomerne/Proporcionálne).

Ak je požadované upraviť výber zdrojových a cieľových buniek.


Aktivuje sa tlačidlo „Vybrať zdrojové bunky“ a označia sa zdrojové bunky.

Aktivuje sa tlačidlo „pridať cieľ“ a označia sa cieľové bunky.



Panel plánovania

▼ Aká čiastka?  

Druh operácie Čiastka

 Rozdeliť ▼ C6

Rezervovať ako  
dodatočnú čiastku



▼ Kam?  

Metóda Kľúč rozvrhnutia

▼  ▼



Hlásenia v paneli plánovania:

Panel plánovania

▼ Aká čiastka?  

Druh operácie  ▼ Čiastka C5

Rezervovať ako dodatočnú čiastku

▼ Kam?  

Metóda  ▼ Kľúč rozvrhnutia  ▼

Bunka	Ovládač		
D6 ZP	<input type="text" value="-16 000 661,07"/>		93,1 %
D7 #	<input type="button" value="X"/>	<input type="text" value="-1 194 496,75"/>	6,95 %
Disponibilná čiastka	<input type="text" value="⚠️ -0,01"/>		0,00 %
Súčet	<input type="text" value="-17 195 157,82"/>		100 %

POZN: Systémové upozornenia, ak celkové vstupné hodnoty z dôvodu problémov zaokrúhľovania nezodpovedajú zdrojovej čiastke. Čiastku je potrebné si zapamätať. Po stlačení tlačidla použiť, je možné vykonať korekciu čiastky v ľubovoľnej bunke (zvyšok/rozdiel niekam pripísať). Tlačidlo na odstránenie cieľovej bunky sa štandardne zobrazí, ak sa používateľ myšou postaví pred stĺpec s ovládačom.

#### Metódy:

**Prepísať:** Úplná náhrada. Systém vymaže pôvodnú hodnotu a nahradí ju novou rozvrhnutou čiastkou.

**Pripojiť:** Kumulácia. Systém pripočíta novú rozvrhnutú čiastku k aktuálnej hodnote v bunke.

#### Kľúče rozvrhnutia:

**Vstupné hodnoty:** sa použijú, keď má systém rozdeliť čiastku presne podľa toho, čo si používateľ do buniek manuálne zadá.

Panel plánovania

▼ Aká čiastka?

Druh operácie: **Rozdeliť** | Čiastka: C5 -17 195 157,83  
 Rezervovať ako dodatočnú čiastku

▼ Kam?

Metóda: **Prepísať** | Kľúč rozvrhnutia: **Vstupné hodnoty**  
 Bunka: D6 ZP -1 000 0,01 %  
 D7 # -17 143 157,83 99,7 %  
 Disponibilná čiastka: ⚠ -51 000,00 0,30 %  
 Súčet: -17 144 157,83 99,7 %

**Vstupná významnosť**, toto je sofistikovanejší nástroj. Systém pri ňom berie do úvahy **váhu/dôležitosť**, ktorú bunky získali posledným vstupom. Požadovanú zdrojovú čiastku tak rozdelí cez pomer váhy, ktorý určuje hodnota v bunke.

Verzia	Actual	Očakávaná skutočnosť *
Dátum >	(all) >	(all)
Nákladové stredisko >	21STO >	21STO
Δ	-17 195 157,83	-22 190 137,54
Δ	-19 184 272,83	-180 040,09
Δ	1 989 115,00	-19 004 232,73

**Rovnomerne:**

Panel plánovania

▼ Aká čiastka?

Druh operácie: **Rozdeliť** | Čiastka: C6 -19 184 272,83  
 Rezervovať ako dodatočnú čiastku

▼ Kam?

Metóda: **Prepísať** | Kľúč rozvrhnutia: **Vstupná významnosť**  
 Bunka: D7 # 19 000 000 99,1 %  
 D6 ZP 180 000 0,94 %  
 Disponibilná čiastka: ⚠ -0,01 0,00 %  
 Súčet: -19 184 272,82 100 %

**▼ Aká čiastka?**

Druh operácie: **Rozdeliť**      Čiastka: **C6 -19 184 272,83**

Rezervovať ako dodatočnú čiastku

---

**▼ Kam?**

Metóda: **Prepísať**      Kľúč rozvrhnutia: **Rovnomerne**

Bunka: **Ovládač**

D7 #	-9 592 136,41	50,0 %
D6 ZP	-9 592 136,41	50,0 %
Disponibilná čiastka	<span style="color: orange;">△</span> -0,01	0,00 %
Súčet	-19 184 272,82	100 %

**Proporcionálne: Položky na cieľi majú svoju aktuálnu váhu a dôjde k % prerozdeleniu zdrojovej čiastky.**

Verzia	Dátum	Nákladové stredisko	Actual (all)	Očakávaná skutočnosť* (all)
			Z1STO	Z1STO
			-17 195 157,83	-22 190 137,54
			-19 184 272,83	-20 648 654,32
			1 989 115,00	-1 541 483,21

**Panel plánovania**

**▼ Aká čiastka?**  
 Druh operácie: **Znovu rozd...**      Čiastka: **-22 190 137,54**

**▼ Kam?**

Metóda: **Prepísať**      Kľúč rozvrhnutia: **Proporcionálne**

Bunka: **Ovládač**

D7 #	-1 541 483,21	6,95 %
D6 ZP	-20 648 654,32	93,1 %
Disponibilná čiastka	<span style="color: orange;">△</span> -0,01	0,00 %
Súčet	-22 190 137,53	100 %

**Poznámka: Po použití panelu plánovania alebo po manuálnej úprave hodnôt sa ovplyvnené bunky podfarbia „žltou“.**

**Príklad: zoznam plánovacích operátorov pre manuálnu úpravu hodnôt v bunkách**

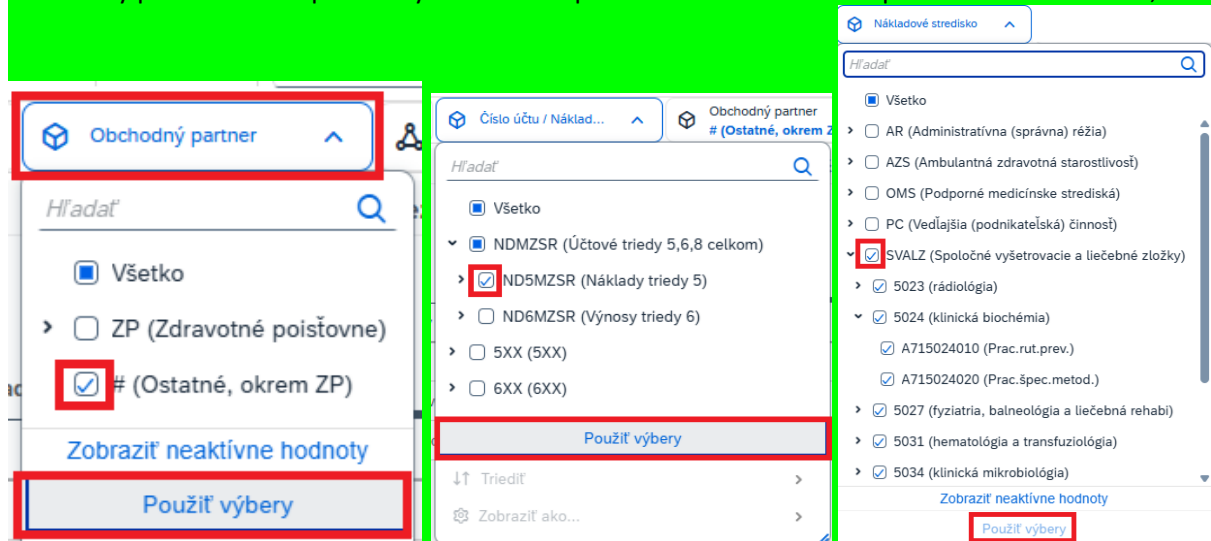
Funkcia	Operátor / Skratka	(Aktuálny stav: 100) Príklad:	Výsledok
Pripočítať	+	+50	50
Odpočítať	-	--50	-100
Zvýšiť o %	+ %	+10%	110 (Pridá 10% k "nákladom/výnosom")
Znížiť o %	- %	-10%	90
Vynásobiť	*	*2	200
Vydeliť	/	/2	50
Nastaviť fixne	číslo	-500 500	-500 (Prepíše pôvodnú hodnotu) 500 (Prepíše pôvodnú hodnotu)
Výmaz	klávesa „Delete“	100	Odstráni hodnoty bunky a hodnoty podradených úrovní

Úkon	Zápis do bunky	Príklad (Pôvodná hodnota: 200)	Výsledok
Nastavenie fixnej hodnoty	-hodnota	-500	-500
Odpočet od aktuálnej hodnoty	--hodnota	--100	100 (200 -- 100)
Odpočet od zápornej hodnoty (*napr. pre navýšenie výnosov)	--hodnota	z -200 menené cez --100	-300 (-200 -- 100)
Pripočítanie k zápornej hodnote	+hodnota	-200 menené cez +100	-100 (-200 + 100)

**Príklad plánovania nákladov bez obchodného partnera:**

Filter:

Obchodný partner: # - Nepripravený. Čísla účtov pod uzlom ND5MZSR. Resp. Nákladové strediská, atď.

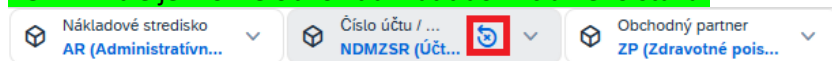


The screenshot shows a multi-step filter selection process. In the 'Obchodný partner' dropdown, the option '# (Ostatné, okrem ZP)' is selected. In the 'Nákladové stredisko' dropdown, 'ND5MZSR (Náklady triedy 5)' is selected. A 'Použiť výbery' button is visible at the bottom of the filter panels.

**POZN:** uzly je možné rozbaľovať cez tlačidlá.

- NDMZSR (Účtové triedy 5,6,8 celkom)
- ND5MZSR (Náklady triedy 5)

**POZN:** Filtre je možné obnoviť a vrátiť do iniciálneho stavu.



The screenshot shows the filter bar with three dropdown menus: 'Nákladové stredisko' (set to AR), 'Číslo účtu / ...' (set to NDMZSR), and 'Obchodný partner' (set to ZP). A circular refresh icon is highlighted in the second dropdown menu.

Používateľ zvolí všetky požadované filtre stránky a následne pracuje v tabuľke.

V ľavom paneli napr. úprava zobrazenia a následne kopírovanie čiastky napríklad SVALZ-ové nákladové strediská, náklady za zdravotníka skutočnosti 2025 posun do verzie očakávaná skutočnosť 2026.

Dátum: 2025, 2026 | Verzia: public.Actual, publ... | Nákladové stredisko: SVALZ (Spoločné v... | Číslo účtu / Náklad...: NSMZSR (Náklady... | Obchodný partner: # (Ostatné, okrem ZP) | Účtovný okruh: FPUaP BB | Účtovný okruh: 21A7

**Finančný plán-bez oddielenia**

Navigačný panel: Dátum: 1. úroveň, 2. úroveň, 3. úroveň

Verzia: Dátum: 2025

Nákladové stredisko: 21STO, SVALZ, 5023, 5024, 5027, 5031, 5034, 5043, 5062

Číslo účtu / Nákladový druh	Obchodný partner	21STO	SVALZ	5023	5024	5027	5031	5034	5043	5062
<b>Súčty</b>		280 460,00	280 460,00	134 235,00	27 945,00	13 995,00	42 075,00	14 055,00	14 070,00	14 085,00
Účtovné triedy 5,6,8 celkom	# Ostatné, okrem ZP	280 460,00	280 460,00	134 235,00	27 945,00	13 995,00	42 075,00	14 055,00	14 070,00	14 085,00
Náklady triedy 5	# Ostatné, okrem ZP	280 460,00	280 460,00	134 235,00	27 945,00	13 995,00	42 075,00	14 055,00	14 070,00	14 085,00
Lišky	# Ostatné, okrem ZP	-	-	-	-	-	-	-	-	-
Krv a krvné výrobky	# Ostatné, okrem ZP	-	-	-	-	-	-	-	-	-
Zdravotnícky materiál	# Ostatné, okrem ZP	-	-	-	-	-	-	-	-	-
Potravný	# Ostatné, okrem ZP	-	-	-	-	-	-	-	-	-
Čistace a dezinfekčné prostriedky	# Ostatné, okrem ZP	-	-	-	-	-	-	-	-	-
Kancelárske potreby	# Ostatné, okrem ZP	-	-	-	-	-	-	-	-	-
Náhradné diely ZT	# Ostatné, okrem ZP	-	-	-	-	-	-	-	-	-
Ostatný všeobecný materiál	# Ostatné, okrem ZP	-	-	-	-	-	-	-	-	-
Potravný pre zamestnancov a ostatné	# Ostatné, okrem ZP	-	-	-	-	-	-	-	-	-
Prevádzkovo - technický materiál	# Ostatné, okrem ZP	-	-	-	-	-	-	-	-	-
Zdravotnícka technika	# Ostatné, okrem ZP	9 225,00	9 225,00	9 225,00	-	-	-	-	-	9 225,00
Elektrická energia	# Ostatné, okrem ZP	-	-	-	-	-	-	-	-	-
Para	# Ostatné, okrem ZP	-	-	-	-	-	-	-	-	-
Plyn	# Ostatné, okrem ZP	-	-	-	-	-	-	-	-	-

Dátum: 2025, 2026 | Verzia: public.Actual, publ... | Nákladové stredisko: SVALZ (Spoločné v... | Číslo účtu / Náklad...: NSMZSR (Náklady... | Obchodný partner: # (Ostatné, okrem ZP) | Účtovný okruh: FPUaP BB | Účtovný okruh: 21A7

**Finančný plán-bez oddielenia**

Navigačný panel: Dátum: 1. úroveň, 2. úroveň, 3. úroveň

Verzia: Dátum: 2026

Nákladové stredisko: 21STO, SVALZ, 5023, 5024, 5027, 5031, 5034, 5043, 5062

Číslo účtu / Nákladový druh	Obchodný partner	21STO	SVALZ	5023	5024	5027	5031	5034	5043	5062
<b>Súčty</b>		235 336,50	235 336,50	121 734,00	25 150,50	12 595,50	37 867,50	12 649,50	12 663,00	12 676,50
Účtovné triedy 5,6,8 celkom	# Ostatné, okrem ZP	235 336,50	235 336,50	121 734,00	25 150,50	12 595,50	37 867,50	12 649,50	12 663,00	12 676,50
Náklady triedy 5	# Ostatné, okrem ZP	235 336,50	235 336,50	121 734,00	25 150,50	12 595,50	37 867,50	12 649,50	12 663,00	12 676,50
Lišky	# Ostatné, okrem ZP	-	-	-	-	-	-	-	-	-
Krv a krvné výrobky	# Ostatné, okrem ZP	-	-	-	-	-	-	-	-	-
Zdravotnícky materiál	# Ostatné, okrem ZP	-	-	-	-	-	-	-	-	-
Potravný	# Ostatné, okrem ZP	-	-	-	-	-	-	-	-	-
Čistace a dezinfekčné prostriedky	# Ostatné, okrem ZP	-	-	-	-	-	-	-	-	-
Kancelárske potreby	# Ostatné, okrem ZP	-	-	-	-	-	-	-	-	-
Náhradné diely ZT	# Ostatné, okrem ZP	-	-	-	-	-	-	-	-	-
Ostatný všeobecný materiál	# Ostatné, okrem ZP	-	-	-	-	-	-	-	-	-
Potravný pre zamestnancov a ostatné	# Ostatné, okrem ZP	-	-	-	-	-	-	-	-	-
Prevádzkovo - technický materiál	# Ostatné, okrem ZP	-	-	-	-	-	-	-	-	-
Zdravotnícka technika	# Ostatné, okrem ZP	9 225,00	9 225,00	9 225,00	-	-	-	-	-	9 225,00

**Ručné plánovanie čiastky na účet kde sa nenachádza žiadna hodnota. Zadaním hodnoty do bunky, v tomto prípade, každé NS dostane rovnomernú čiastku a je zároveň rozdelená aj na obdobia.**

Dátum: 2025, 2026 | Verzia: public.Actual, publ... | Nákladové stredisko: SVALZ (Spoločné v... | Číslo účtu / Náklad...: NSMZSR (Náklady... | Obchodný partner: # (Ostatné, okrem ZP) | Účtovný okruh: FPUaP BB | Účtovný okruh: 21A7

**Finančný plán-bez oddielenia**

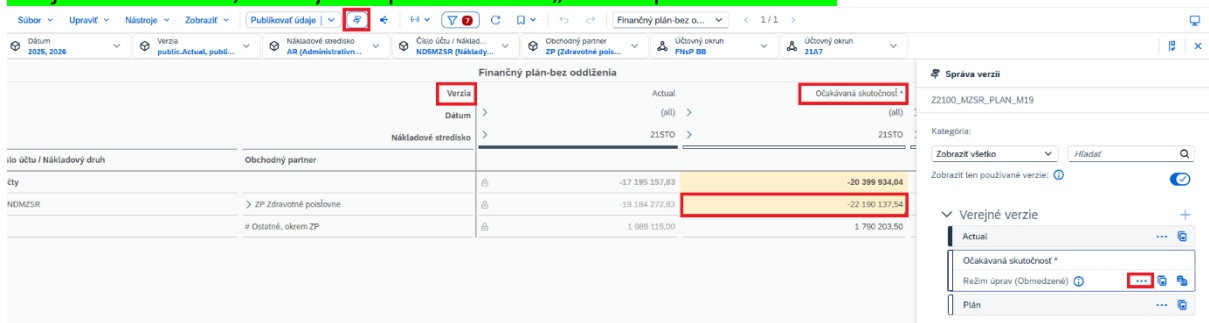
Navigačný panel: Dátum: 1. úroveň, 2. úroveň, 3. úroveň

Verzia: Dátum: 2026

Nákladové stredisko: 21STO, SVALZ, 5023, 5024, 5027, 5031, 5034, 5043, 5062

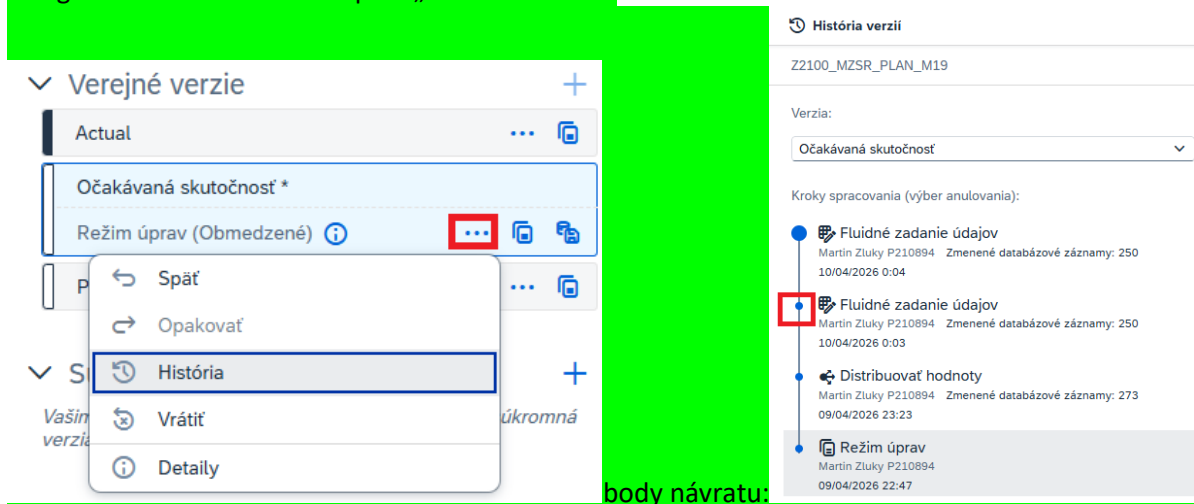
Číslo účtu / Nákladový druh	Obchodný partner	21STO	SVALZ	5023	5024	5027	5031	5034	5043	5062
5017ZC Potravný pre zamestnancov a ostatné	# Ostatné, okrem ZP	-	-	-	-	-	-	-	-	-
501TM Prevádzkovo - technický materiál	# Ostatné, okrem ZP	-	-	-	-	-	-	-	-	-
01ZT Zdravotnícka technika	# Ostatné, okrem ZP	-	-	-	-	-	-	-	9 225,00	9 225,00
5011221001 Tlač.knihy, brož.+letá	# Ostatné, okrem ZP	-	-	-	-	-	-	-	-	-
5011302001 Výpočtová technika	# Ostatné, okrem ZP	-	-	-	-	-	-	-	-	-
5011320001 TLKzariad.+spot.mat	# Ostatné, okrem ZP	-	-	-	-	-	-	-	-	-
5011331002 Zdravotn.technika	# Ostatné, okrem ZP	-	-	-	-	-	-	-	500000	-
5011331003 Prevádzka	# Ostatné, okrem ZP	-	-	-	-	-	-	-	-	-
5011331005 Bielizeň rovní, oper	# Ostatné, okrem ZP	-	-	-	-	-	-	-	-	-
5011391001 Nábytok	# Ostatné, okrem ZP	-	-	-	-	-	-	-	9 225,00	9 225,00
5018221001 PC-Tlač.knihy, brož+I	# Ostatné, okrem ZP	-	-	-	-	-	-	-	-	-
5018302001 PC-Výpoč.technika	# Ostatné, okrem ZP	-	-	-	-	-	-	-	-	-
5018320001 PC-TLKzariad.+spot.m	# Ostatné, okrem ZP	-	-	-	-	-	-	-	-	-
5018331002 Zdravotnícka technika	# Ostatné, okrem ZP	-	-	-	-	-	-	-	-	-
5018331003 Prevádzka	# Ostatné, okrem ZP	-	-	-	-	-	-	-	-	-
5018331005 Bielizeň rovní, oper	# Ostatné, okrem ZP	-	-	-	-	-	-	-	-	-

História zmien a krokov je k dispozícii po označení bunky v tabuľke. Stlačením tlačidla na nástrojovej lište „Správa verzií“ sa vpravo zobrazí panel. História krokov je dočasne rozpracovaná vrstva údajov nad verziami, zmeny sú u používateľa v „režim úprav == návrh“.



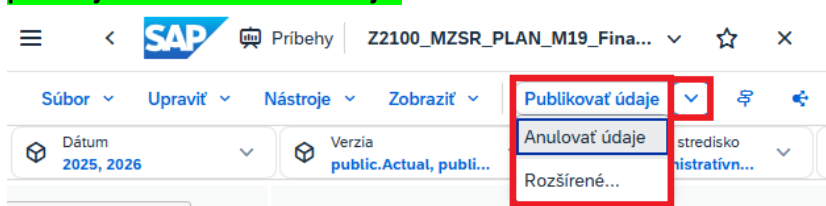
The screenshot shows the SAP Financial Plan interface. A table displays data for 'Finančný plán-bez oddílenia' with columns for 'Verzia', 'Actual', and 'Očakávaná skutočnosť'. The 'Očakávaná skutočnosť' column is highlighted in red. On the right, the 'Správa verzií' panel shows the current version 'Z2100\_MZSR\_PLAN\_M19' and a list of 'Verejné verzie' including 'Actual', 'Očakávaná skutočnosť', 'Režim úprav (Obmedzené)', and 'Plán'.

Kroky je možné vrátiť späť alebo opakovať (vpred), alebo sa vrátiť klikom cez interaktívny modrý navigátor do určitého bodu úprav „História verzie“.



The screenshot shows the 'História verzií' panel for version 'Z2100\_MZSR\_PLAN\_M19'. It displays a list of processing steps: 'Fluidné zadanie údajov' (twice) and 'Distribúovať hodnoty'. A red box highlights the second 'Fluidné zadanie údajov' step. Below the list, the 'Režim úprav' step is highlighted in grey. On the left, a dropdown menu for 'Verejné verzie' shows options: 'Actual', 'Očakávaná skutočnosť \*', 'Režim úprav (Obmedzené)', 'Späť', 'Opakovať', 'História', 'Vrátiť', and 'Detaily'. The 'História' option is highlighted in blue.

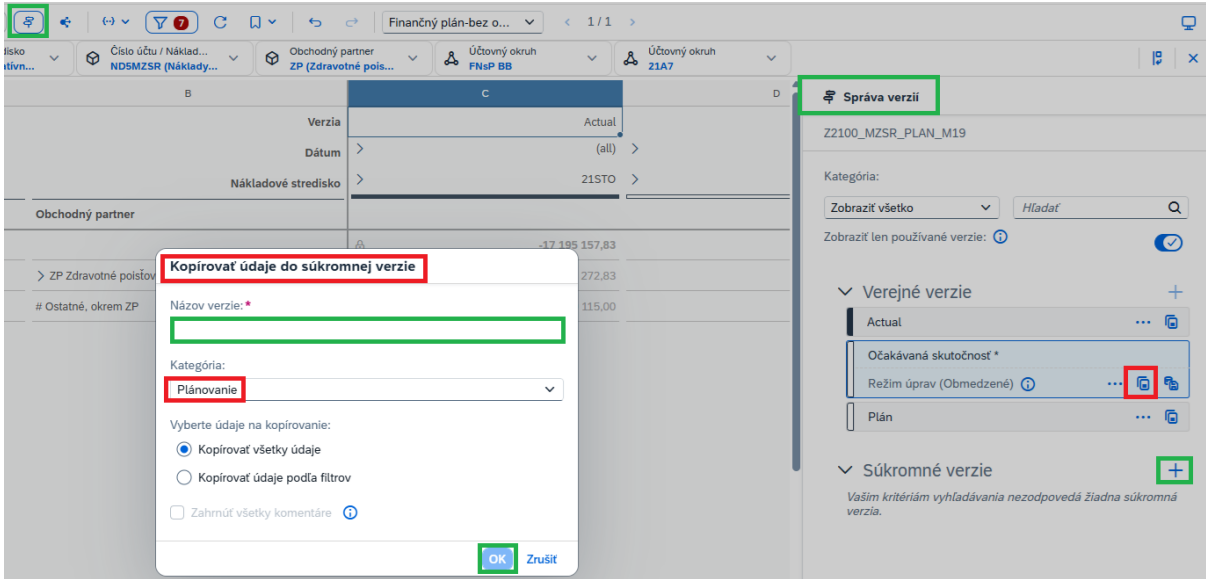
Ak je požadované údaje uložiť do verzie, cez nástrojovú lištu je možné a požadované údaje „Publikovať“. Publikovanie reprezentuje zápis do Plánovacích „verejných verzií“ (Očakávaná skutočnosť a Plán). Za relevantné údaje pre plán NDMZSR (pre export do systému S4HANA) sa považujú len Publikované údaje.



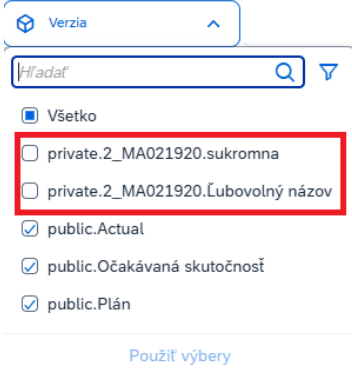
The screenshot shows the SAP menu bar with the 'Publikovať údaje' option highlighted in red. Other options include 'Súbor', 'Upraviť', 'Nástroje', 'Zobraziť', 'Anulovať údaje', and 'Rozšírené...'. The 'Anulovať údaje' option is also highlighted in red.

POZN.: zmeny je možné aj „Anulovať“.

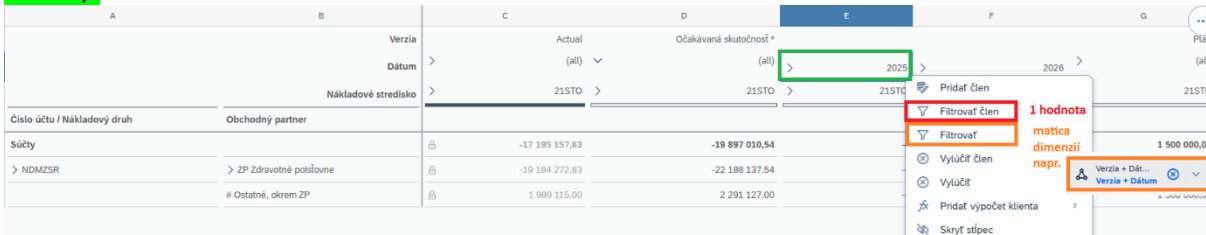
Očakávaná skutočnosť a Plán, majú zabezpečenú podporu exportných dávok do produkčného systému S4HANA. Prostredie SAC, „Správa verzií“, však umožňuje používateľom kopírovať údaje aj do súkromných verzií (resp. umožňuje vytvoriť prázdnu súkromnú verziu) pre dočasné tvorby návrhov. Názov verzie: doplní sa text. Kategória: Plánovanie.



Založené súkromné verzie sa ponúkajú na výber vo filtroch stránky.



Cez pravé tlačidlo myši je možné filtrovať „Jednotlivé členy“ a filtre sa preberajú do existujúcich filtrov stránky.

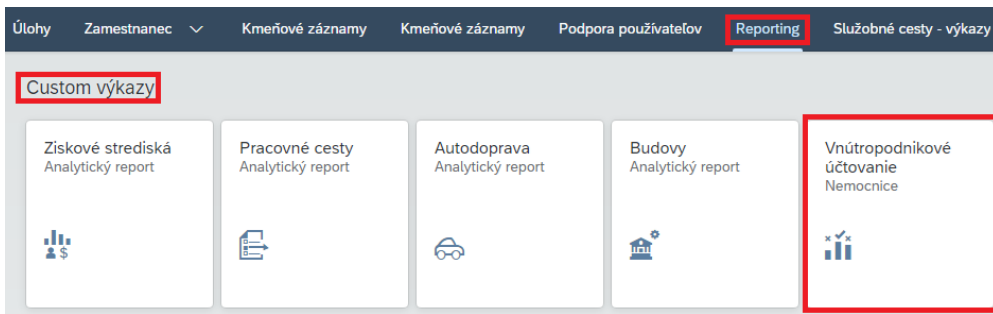


POZN.: ak sa filtruje kombinovaná matica dimenzií „Filtrovať“, pribudne v lište kombinovaný filter.



Cez aktivovaný navigačný panel je možné meniť pozície polí. Aktuálne nastavenia zobrazujú všetky požadované polia (príslušných 5 dimenzií je požadovaná granularita plánu NDMZSR) a nie je odporúčané odstraňovať polia z osi tabuľky.





Pre účely vyhodnotenia plánu sú v reportingu k dispozícii (aktívne) hierarchie pre polia:

**Plánovacia hierarchia pre: Účet hlavnej knihy \*NDMZSR\***

Výber hierarchie - Účet hlavnej knihy

Názov hierarchie     
 Platné od     
 Popis krátky

Názov hierarchie	Popis	Platné od
<input type="radio"/> H109/CES/NDMZSR	Účtové triedy 5,6,8 celkom	01.01.1900

**Plánovacia hierarchia pre: Nákladové stredisko (odvodené) \*21STO\***

S kategóriami uzlov: Nákladové strediská cez segmenty a intervaly typov odborností:

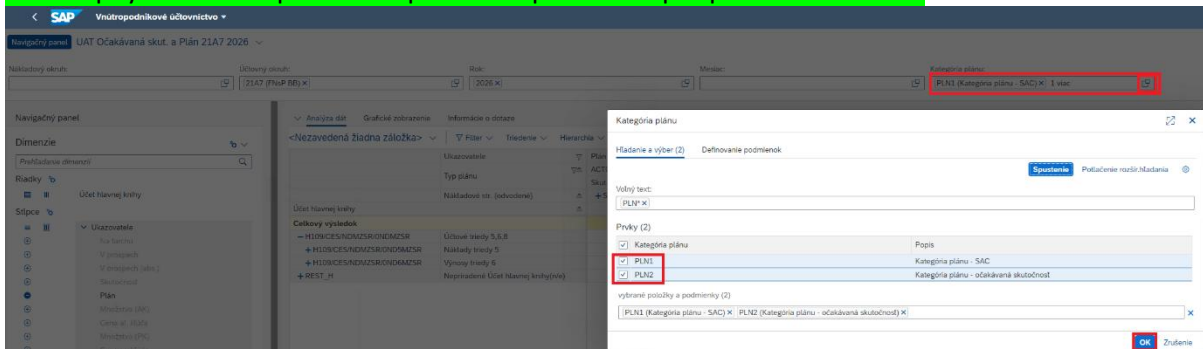
Výber hierarchie - Nákladové str. (odvodené)

Názov hierarchie     
 Platné od     
 Popis krátky

Názov hierarchie	Popis	Platné od
<input type="radio"/> 2100/H101/2100/21STO	Segmenty a Typy odborností	01.01.2025

S navigačnou ponukou polí používateľ pracuje ako v štandardnom výkaze.

Do vstupných filtrov si používateľ prevezme premenné pre plán PLN1 a PLN2.



Na prácu s plánom sa využíva napr. štruktúra polí:

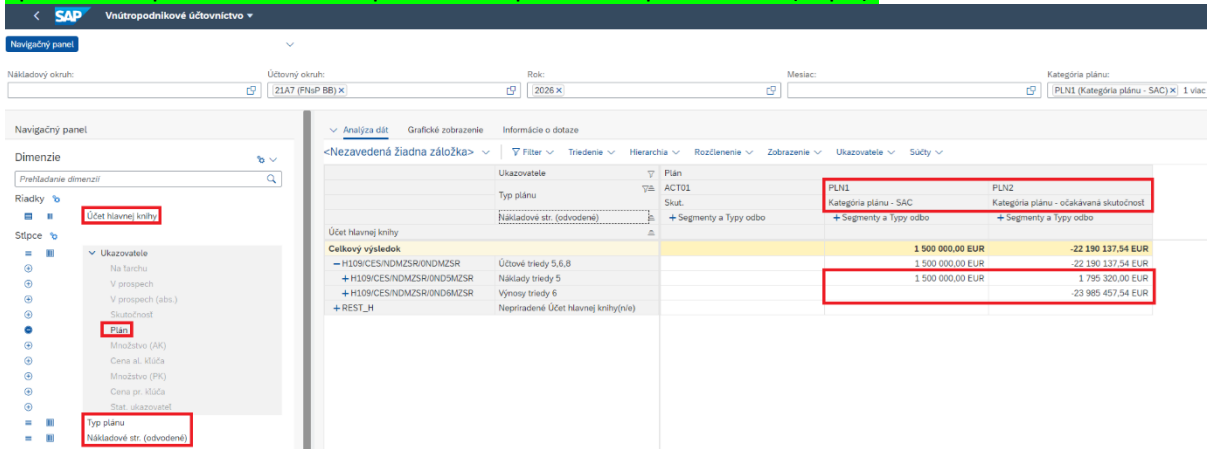
Účet hlavnej knihy                      aktívna hierarchia: \*NDMZSR\*

Nákladové stredisko (odvodené)      aktívna hierarchia: \*21STO\*

**Typ plánu  
a ukazovateľ: Plán.**

**POZN.: Obchodný partner (pole pre rozčlenenie výnosov podľa spoločnosti).**

**Spustením aplikácie sa zobrazí predvolené prostredie používateľa (napr.):**



SAP Vnútro podnikové účtovníctvo

Navigačný panel

Nákkladový okruh: [21A7 (FN&P BB) X]    Účtovný okruh: [2026 X]    Rok: [2026 X]    Mesiac:    Kategória plánu: [PLN1 (Kategória plánu - SAC) X] 1 viac

Navigačný panel

Dimenzie: [Prehľadanie dimenzií]

Riadky: [Účet hlavnej knihy]

Sĺpce: [Ukazovateľ, Typ plánu, Nákkladové str. (odvodnené)]

<Nezavedené žiadna záložka>

Ukazovateľ	Plán	PLN1	PLN2
Typ plánu	Skut.	Kategória plánu - SAC	Kategória plánu - očakávaná skutočnosť
Nákkladové str. (odvodnené)	+ Segmenty a Typy odbo	+ Segmenty a Typy odbo	+ Segmenty a Typy odbo
Účet hlavnej knihy			
<b>Celkový výsledok</b>		<b>1 500 000,00 EUR</b>	<b>-22 190 137,54 EUR</b>
- H109/CES/NDMZSR/ONDZSR	Účtové triedy 5,6,8	1 500 000,00 EUR	-22 190 137,54 EUR
+ H109/CES/NDMZSR/ONDZSR	Náklady triedy 5	1 500 000,00 EUR	1 795 320,00 EUR
+ H109/CES/NDMZSR/ONDZSR	Výnosy triedy 6		-23 985 457,54 EUR
+ REST_H	Nepriradené Účet hlavnej knihy(nie)		

**Je potrebné skontrolovať plánované dáta.**

## 4 Prílohy

č.	Názov dokumentu	Súbor
1.	názov prílohy	vložiť ako objekt
2.		
3.		
4.		
5.		
6.		
7.		
8.		
9.		