

POUŽÍVATEĽSKÁ PRÍRUČKA PRE PROJEKT CES

Aplikačný modul M15 – Rozpočet

Centrálny ekonomický systém

Operačný program Integrovaná infraštruktúra, Prioritná os 7

Názov projektu: Implementácia Centrálného ekonomického systému

Kód ITMS 2014+ projektu: 311071M898

Autori:	Dominika Stencláková	Dátum vyhotovenia:	5-okt-2022
----------------	----------------------	---------------------------	------------

História zmien

Verzia	Dátum verzie	Revidoval	Popis zmien	Názov súboru
1.0	5.10.2022	Dominika Stencláková	Príručka_Modul FM_Kmeňové dáta	M15_PP_Kmeňový záznam V1.0
1.1	8.1.2024	Dominika Stencláková	Doplnenie upresnenia k poli Dátum konca platnosti v kapitole 2.5. Doplnenie popisu blokovaníu zákazky v kapitole 2.5.2.4. Doplnenie popisu jednorazových titulov v kapitole 2.4.	M15_PP_Kmeňový záznam V1.1

Obsah

1	Úvod.....	3
1.1	Účel dokumentu.....	3
1.2	Zoznam skratiek.....	3
1.3	Vysvetlenie pojmov.....	3
2	Kmeňové dáta modulu FM.....	4
2.1	M15.BUS0032 – Finančná položka.....	4
2.1.1	Postup spracovania	4
2.1.2	Hierarchia finančných položiek	16
2.2	M15.0033 - Finančné stredisko.....	20
2.2.1	Postup spracovania - založenie	20
2.2.2	Postup spracovania – zmena.....	23
2.2.3	Postup spracovania – zobrazenie	24
2.2.4	Hierarchia finančných stredísk.....	25
2.3	M15.BUS0034 – Fond (zdrojová dimenzia rozpočtu).....	27
2.3.1	Postup spracovania - založenie	27
2.3.2	Postup spracovania - zmena	28
2.3.3	Postup spracovania - zobrazenie.....	29
2.4	M15.BUS0023 - Funkčná oblasť.....	29
2.4.1	Postup spracovania	29
2.5	M15.BUS0038 - Program rozpočtu	31
2.5.1	Postup spracovania programu rozpočtu.....	31
2.5.2	Postup spracovania vnútropodnikovej zákazky	33
3	Prílohy.....	43

Zoznam tabuliek

Tabuľka 1 – Zoznam skratiek.....	3
Tabuľka 2 – Vysvetlenie pojmov.....	3
Tabuľka 3 – Prílohy.....	43

Zoznam obrázkov

Nenašli sa žiadne položky zoznamu obrázkov.

1 Úvod

1.1 Účel dokumentu

Modulová príručka je spracovaná tak, aby v jednotlivých kapitolách predstavovala aktivity, ktoré sú popísané v schválenej DŠR2 a DŠR3 (v kapitolách 5.1 a 5.2) a zároveň boli kapitoly naviazané na jednotlivé SAP objekty.

Cieľom takéhoto postupu je s využitím vzájomnej logiky doteraz spracovaných a schválených dokumentov v podobe DŠR2 a DŠR3, procesných dokumentov, toto prepojenie sumarizovať do modulovej používateľskej príručky. Z uvedeného je zrejmé, že takto pripravená príručka v rukách používateľa (HOG/OG/...) bude návodom, ako správne realizovať príslušný modulový proces.

Každý modul, ktorý pracuje s workflow, ho zaradí do svojej príručky tak, aby bol tento proces implementovaný v rámci modulového dokumentu.

Takto pripravená príručka bude aj naďalej aktualizovaná (rozširovaná a dopĺňaná) až do nábehu systému do produktívnej prevádzky.

1.2 Zoznam skratiek

V tejto podkapitole je uvedený zoznam skratiek v podobe jeho zotriedeného zoznamu. Tabuľka je zhrnutím skratiek identifikovaných a používaných v rámci tejto príručky.

Skratka	Vysvetlenie
RIS	Rozpočtový informačný systém
ELÚR	Evidenčný list úprav rozpočtu
CO	Nákladové účtovníctvo/Controlling
ÚO	Účtovný okruh

Tabuľka 1 – Zoznam skratiek

1.3 Vysvetlenie pojmov

V tejto podkapitole je uvedený zoznam vysvetlení jednotlivých pojmov v podobe jeho zotriedeného zoznamu. Tabuľka je zhrnutím pojmov identifikovaných a používaných v rámci tejto príručky.

Pojem	Vysvetlenie

Tabuľka 2 – Vysvetlenie pojmov

2 Kmeňové dáta modulu FM

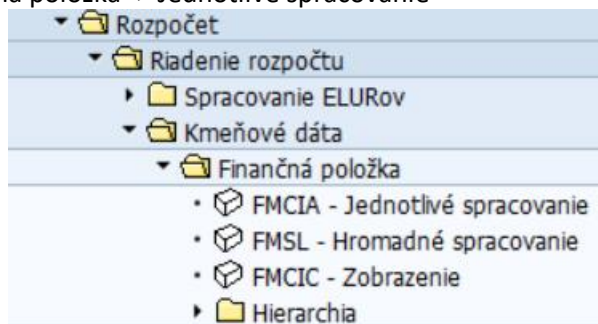
2.1 M15.BUS0032 – Finančná položka

Objekt (pole) finančná položka slúži v systéme pre evidenciu ekonomickej klasifikácie rozpočtovej klasifikácie v hierarchickej štruktúre (hlavná kategória, kategória, položka, podpoložka).

Je jedným zo základných objektov, jeho správne naplnenie a zadávanie v účtovných dokladoch podlieha schvaľovaniu v rámci organizácie a určuje charakter čerpaných prostriedkov. Uvedený objekt je povinným údajom v každom doklade, ktorý v systéme vznikne. Nie je možné zadať účtovný doklad bez vyplnenia tohto poľa. U dokladov, ktoré nie sú relevantné pre rozpočet (napr. odpisy, zaradenie majetku...) sa zadávajú tzv. technické finančné položky, ktoré majú svoj presný význam v systéme. Obráz zakladania finančnej položky je zachytený v aktivite M15.101.0.00001. Manuálne spracovanie finančnej položky.

2.1.1 Postup spracovania

Kmeňové dáta -> Finančná položka -> Jednotlivé spracovanie



Kód transakcie, pre spustenie z transakčného okna, je **FMCIA**.

Spracovanie finančnej položky

Zmenové doklady |
 Dlhý text |
 Finančný okruh |
 Prehľad použitia

Finančná položka

Finanč.okruh

Zákl.dáta | Alternatív.hierarchia

Základné dáta

Označenie

Popis

Priamo zaúčtov. Nepriamo zaúčtovateľné

Fin.operácia

Typ fin.položky

Skup.oprávnení

Priradenie hierarchie

Nadradená finanč.položka Štandard.variant

V tejto obrazovke môžeme vykonávať všetky operácie súvisiace so správou finančných položiek, vytvorenie, zmenu, mazanie a zobrazenie finančných položiek.

Do poľa Finančná položka sa zadáva kód finančnej položky, s ktorou je potrebné pracovať, napr. 721006.

Po zadaní sa zvolí činnosť, ktorú je potrebné s danou položkou vykonať. Na výber sú nasledovné možnosti (z ktorých každá je reprezentovaná samostatnou ikonkou vedľa poľa Finančný okruh):

- Založenie
- Zmena
- Zobrazenie
- Založenie s predlohou
- Výmaz

Po stlačení ikonky Zobrazenie sa zobrazí zadaná finančná položka (ak existuje).

Zobrazenie finančnej položky

📄 | 🔍 Zmenové doklady | 📄 Dlhý text | 📁 Finančný okruh | 🔗 Prehľad použitia

Finančná položka 🔍

Finanč.okruh
📄 ✎ 🔗 🗑️

Zákl.dáta

Alternatív.hierarchia

Základné dáta

Označenie	<input type="text" value="Obci"/>
Popis	<input type="text" value="Obci"/>
	<input type="text"/>
	<input type="text"/>
	<input checked="" type="radio"/> Priamo zaúčtov. <input type="radio"/> Nepriamo zaúčtovateľné
Fin.operácia	<input type="text" value="30"/> Zaúčt.výnosov,nákladov,inv.majetku,zásoby,...
Typ fin.položky	<input type="text" value="3"/> Výdavky
Skup.oprávnení	<input type="text"/>

Priradenie hierarchie

Nadradená finanč.položka
 Štandard.variant ✎

Položky, ktoré nemajú podpoložky napr. položka 611 bude v systéme vytvorená ako sumarizačná (nie je možné z nej čerpať narozpočtované prostriedky) a bude vytvorená aj podpoložka 611000, ktorá bude slúžiť pre účtovanie.

V prípade, že zadaná finančná položka neexistuje, je možné ju vytvoriť dvoma spôsobmi:

- Automaticky vytvárané rozhraním na RIS, pri preberaní aktivovaných ELÚRov (ak budú v ELÚRe obsiahnuté),
- Manuálne založenie používateľom.

Ak v systéme neexistuje žiadna podobná položka, ktorú je možné použiť ako predlohu na vytvorenie novej položky, je potrebné zvoliť ikonku Založenie. Do poľa finančná položka vpísať kód položky, ktorú je potrebné vytvoriť a kliknúť na ikonku - Založenie.

Spracovanie finančnej položky

Zmenové doklady |
 Dlhý text |
 Finančný okruh |
 Prehľad použitia

Finančná položka:

Finanč.okruh: MF SR

Zákl.dáta | Alternatív.hierarchia

Základné dáta

Označenie:

Popis:

Priamo zaúčtov. Nepriamo zaúčtovateľné

Fin.operácia:

Typ fin.položky:

Skup.oprávnení:

Priradenie hierarchie

Nadradená finanč.položka: Štandard.variant

Pole	Popis
Označenie	Krátky popis finančnej položky. Je to povinný údaj.
Popis	Trojriadkový popis finančnej položky
Priamo/ nepriamo zaúčtovateľná položka	Určuje položky, na ktorých je možné rozpočet čerpať aj rozpočtovať (priamo zaúčtovateľné - podpoložky), alebo iba rozpočtovať (nepriamo zaúčtovateľné – od úrovne položky vyššie). V prípade položiek vlastnej analytiky vždy Priamo zúčtovateľné .
Finančná operácia	Určuje typ finančnej položky (iba finančná operácia 30 je relevantná pre rozpočet). Je to povinný údaj. Vždy 30.
Typ finančnej položky	Určuje typ finančnej položky (príjmová, výdavková). Je to povinný údaj (2 – príjmová, 3 – výdavková).
Nadradená finančná položka	Finančná položka, ktorá je nadradená zadanej finančnej položke. Tým je definovaná hierarchia finančných položiek. Za účelom správneho sledovania čerpania a aj rozpočtovania je potrebné túto informáciu zadať korektne .

Po zadaní všetkých informácií stlačíme ikonu - Uloženie, čím položku vytvoríme.

Založenie finančnej položky

Zmenové doklady | Dlhý text | Finančný okruh | Prehľad použitia

Finančná položka: 721022 | Druh finančnej položky: []

Finanč.okruh: 1500 MF SR

Zákl.dáta | Alternatív.hierarchia

Základné údaje

Označenie: Rozpočtovej organiz

Popis: Rozpočtovej organiz

Fin.operácia: 30

Typ fin.položky: 3

Skup.oprávnení: []

Priradenie hierarchie

Nadradená finanč.položka: 721

Štandard.variant:

Ak chceme vytvoriť napr. položku 632002 a v systéme už máme založenú položku 632001, môžeme využiť funkciu - **Založenie s predlohou**.

Zadáme finančnú položku, ktorú chceme vytvoriť a klikneme na ikonu -Založenie s predlohou.

Založenie finančnej položky

Zmenové doklady |
 Dlhý text |
 Finančný okruh |
 Prehľad použitia

Finančná položka:

Finanč.okruh: MF SR

Zákl.dáta | Alternatív.hierarchia

Základné dáta

Označenie:

Popis:

Priamo zaúčtov. Nepriamo zaúčtovateľné

Fin.operácia:

Typ fin.položky:

Skup.oprávnení:

Priradenie hierarchie

Nadradená finanč.položka: Štandard.variant

Tu je potrebné zadať Finančný okruh-ZZZZ a výber potvrdiť kliknutím na ikonu . Na finančnom okruhu ZZZZ sú založené všetky finančné položky. Z tohto okruhu sú následne finančné položky kopírované do ostatných finančných okruhov.

Založenie finančnej položky

Zmenové doklady | Dlhý text | Finančný okruh | Prehľad použitia

Finančná položka: 632022 Druh finančnej položky:

Finanč.okruh: 1500 MF SR

Zákl.dáta Alternatív.hierarchia

Referenčná položka

Finanč.položka: 632022

Oz:

Po:

Finanč.okruh: 2222

Fin.operacia:

Typ fin.položky: 0

Skup.oprávnení:

Nepriamo zaúčtovateľné

Priradenie hierarchie

Nadradená finanč.položka: Štandard.variant

System naplní novú položku s rovnakými parametrami ako má referenčná položka.

Založenie finančnej položky

| Zmenové doklady | Dlhý text | Finančný okruh | Prehľad použitia

Finančná položka: Druh finančnej položky:

Finan. okruh: MF SR

Zákl. dáta Alternatív. hierarchia

Základné dáta

Označenie:

Popis:

Priamo zaúčtov. Nepriamo zaúčtovateľné

Fin. operácia: Zaúčt. výnosov, nákladov, inv. majetku, zásoby, ...

Typ fin. položky: Výdavky

Skup. oprávnení:

Priradenie hierarchie

Nadradená finanč. položka: Štandard. variant

V prípade potreby je možné zmeniť popis. Ak sú všetky zmeny vykonané, kliknutím na ikonu **Uloženie** sa položka vytvorí.

V prípade potreby zakladania analytiky finančnej položky je potrebné zadať jej číslo a kliknúť na ikonu **Finančný okruh**.

Založenie finančnej položky

| Zmenové doklady | Dlhý text | **Finančný okruh** | Prehľad použitia

Finančná položka h finančnej položky
 Finanč.okruh MF SR

Zákl.dáta **Alternatív.hierarchia**

Základné dáta

Označenie
 Popis
 Priamo zaúčtov. Nepriamo zaúčtovateľné
 Fin.operácia
 Typ fin.položky
 Skup.oprávnení

Priradenie hierarchie

Nadradená finanč.položka Štandard.variant

Do poľa Finančný okruh je potrebné zadať hodnotu ZZZZ, výber potvrdiť ENTER alebo tlačidlo



Založenie finančnej položky

| Zmenové doklady | Dlhý text | **Finančný okruh** | Prehľad použitia

Finančná položka Druh finančnej položky
 Finanč.okruh MF SR

Zákl.dáta **Alternatív.hierarchia**

Zadanie finančného ...

Finanč.okruh



Priamo zaúčtov. Nepriamo zaúčtovateľné

Následne je potrebné kliknúť na a následne kliknúť na ikonu Založenie s predlohou.

Spracovanie finančnej položky

| Zmenové doklady | Dlhý text | Finančný okruh | Prehľad použitia

Finančná položka: h finančnej položky

Finanč.okruh: Referenčný FO

Zákl.dáta | Alternatív.hierarchia

Základné dáta

Označenie:

Popis:

Priamo zaúčtov. Nepriamo zaúčtovateľné

Fin.operácia:

Typ fin.položky:

Skup.oprávnení:

Prenes.typ položky: Štat.fin.položka

Fin.stredisko:

Priradenie hierarchie

Nadradená finanč.položka: Štandard.variant

Systém naplní číslo položky, ktorú chceme zakladať, preto je potrebné ho zmeniť na číslo existujúcej položky, ktorú je možné použiť ako vhodnú predlohu. Pre výber vhodnej predlohy je možné využiť funkciu Matchkód, ktorá zobrazí existujúce položky podľa zadaných kritérií. Po kliknutí na ikonu sa zobrazí výberová obrazovka.

Spracovanie finančnej položky

Zmenové doklady | Dlhý text | Finančný okruh | Prehľad použitia

Finančná položka: 632002-003 Druh finančnej položky:

Finanč.okruh: ZZZZ Referenčný FO:

Zákl. dáta | Alternatív.hierarchia

Referenčná položka

Zá: Finanč.položka: 632002-003

Oz: Fiskálny rok:

Po: Finanč.okruh: ZZZZ

Finančná položka (1)

Hľadanie pomocou označenia | Vyhľadávanie atribútov

Označenie:

Jazykový kľúč: SK

Finančná položka: 632002*

Finanč.okruh: ZZZZ

Fiskálny rok:

Max.počet nájd.obj.: 500

Fin.operacia

- Typ fin.položky
- Skup.oprávnení
- Prenes.typ položky
- Fin.stredisko

Priradenie hierarchie

Nadradená finanč.položka

Tu je potrebné zadať časť kódu finančnej položky, pre identifikáciu vhodnej referenčnej položky, v tomto prípade 632002*. Zadané údaje je potrebné potvrdiť ENTER alebo ikonou

Finančná položka (1) 1 Záznam nájdený

Hľadanie pomocou označenia | Vyhľadávanie atribútov

FiOk	Rok	Jazyk	Finančná položka	Označenie
ZZZZ	SK		632002	Vodné, stočné

Dvojklikom na riadok dôjde k potvrdeniu položky, ktorá sa následne objaví v okne Referenčná položka.

Je potrebné zmeniť popis, tak aby vystihoval novú analytiku finančnej položky. Pri zakladaní finančných položiek je potrebné dbať na správne vyplnenie poľa Nadradená finanč. položka. Po vykonaní zmeny je potrebné kliknúť na ikonu - Uloženie.

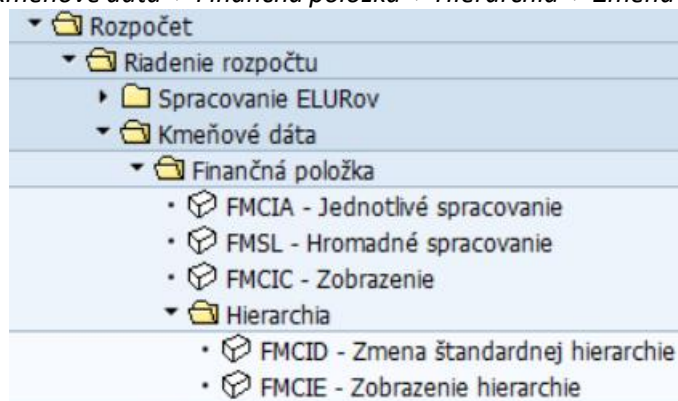
Podobne sa pokračuje aj pri Zmene, alebo Výmaze finančnej položky. Zadá sa kód finančnej položky (alebo sa vyberieme z Matchkódu) a zvolí sa príslušná ikona. Zmeniť na existujúcej položke je možné iba popis. Zmazať finančnú položku je možné iba v prípade, pokiaľ na nej neprebegli žiadne rozpočtové alebo účtovné operácie.

Finančné položky sú v systéme uložené v hierarchii, ktorá je daná Finančným spravodajcom, ktorý ju stanovuje pre ekonomickú klasifikáciu. Štruktúra finančných položiek kopíruje toto hierarchické uloženie. Každá finančná položka (účtovateľná aj sumarizačná) musí mať nadradenú finančnú položku (okrem najvyšších, ktoré reprezentujú príjmy a výdavky). Definovaním tejto nadradenej položky v kmeňovom zázname dochádza k definovaniu hierarchie. Napr. položka 632001 (aj 632002) bude mať nadradenú položku 632, tá bude mať 630 a tá 600. Obdobným spôsobom budú zdefinované všetky finančné položky v systéme.

2.1.2 Hierarchia finančných položiek

Hierarchiu finančných položiek je možné zobraziť a zmeniť. Z obrazovky hierarchie je možné zobraziť konkrétny kmeňový záznam finančnej položky.

Riadenie rozpočtu -> Kmeňové dáta -> Finančná položka -> Hierarchia -> Zmena štandardnej hierarchie



Kód transakcie, pre spustenie z transakčného okna, je **FMCID**.

Po spustení transakcie sa zobrazí nasledovná obrazovka. Zadávanie vstupného objektu nie je nutné, stačí kliknúť ENTER.

Zmena štandardnej hierarchie finančných položiek

Finančný okruh

Vstupný objekt

Variant Variant FP

Finanč.okruh Referenčný FO

Systém zobrazí hierarchiu finančných položiek.

Zmena štandardnej hierarchie finančných položiek

Podstrom Rovnaká úroveň Nižšia úroveň Riadok Podstrom

Finanč.okr. ZZZZ F.rok 0000 Variant 000

40	Technická položka
60	Technická položka
90	Technická položka
PRIJMY	Prijmy
VYDAVKY	Výdavky

V rámci zmeny hierarchie je možné vykonávať presuny, ale iba v prípade kým nedošlo k operáciám na daných objektoch rozpočtu. Táto funkcionality je vhodná na kontrolu a úpravu zadania finančných položiek vlastnej analytiky (hlavne ich zaradenia do hierarchie), pred samotným rozpočtovaním a účtovaním. V prípade zistenia nezrovnalostí je možné danú položku v hierarchii presunúť nasledovným spôsobom.

Príklad: analytická finančná položka 632002-003 je omylom zaradená pod položkou 632 a nie pod 632002, ako by správne mala byť.

Zmena štandardnej hierarchie finančných položiek

Podstrom Rovnaká úroveň Nižšia úroveň Riadok Podstrom

Finanč.okr. ZZZZ F.rok 0000 Variant 000

40	Technická položka
60	Technická položka
90	Technická položka
PRIJMY	Prijmy
VYDAVKY	Výdavky
600	Bežné výdavky
610	Mzdy, platy, služobn
620	Poistné a príspevok
630	Tovary a služby
631	Cestovné náhrady
632	Energia, voda a komu
632001	Energie
632002	Vodné, stočné
632003	Poštové služby
632004	Komunikačná infraštr
632005	Telekomunikačné služ
632002-003	Vodné, stočné, kanali

Položku, ktorú je potrebné presunúť je potrebné označiť a následne je potrebné kliknúť na ikonu Podstrom, čím sa položka vyznačí výraznejšie a je pripravená na presun.

Zmena štandardnej hierarchie finančných položiek

Podstrom Rovnaká úroveň Nižšia úroveň Riadok Podstrom

Finanč.okr. ZZZZ F.rok 0000 Variant 000

- 40 ✓ Technická položka
- 60 ✓ Technická položka
- 90 ✓ Technická položka
- PRIJMY ✓ Prijmy
- VYDAVKY ✗ Výdavky
 - 600 ✗ Bežné výdavky
 - 610 ✗ Mzdy, platy, služobn
 - 620 ✗ Poistné a príspevok
 - 630 ✗ Tovary a služby
 - 631 ✗ Cestovné náhrady
 - 632 ✗ Energia, voda a komu
 - 632001 ✓ Energie
 - 632002 ✓ Vodné, stočné
 - 632003 ✓ Poštové služby
 - 632004 ✓ Komunikačná infraštr
 - 632005 ✓ Telekomunikačné služ
 - 632002-003 ✓ Vodné, stočné, kanali

Následne je potrebné kliknúť na položku, pod ktorú je potrebné označenú položku presunúť, v tomto prípade 632002.

Zmena štandardnej hierarchie finančných položiek

Podstrom Rovnaká úroveň Nižšia úroveň Premiestnenie na nižšiu úroveň (Ctrl+F5) Riadok Podstrom

Finanč.okr. ZZZZ F.rok 0000 Variant 000

- 40 ✓ Technická položka
- 60 ✓ Technická položka
- 90 ✓ Technická položka
- PRIJMY ✓ Prijmy
- VYDAVKY ✗ Výdavky
 - 600 ✗ Bežné výdavky
 - 610 ✗ Mzdy, platy, služobn
 - 620 ✗ Poistné a príspevok
 - 630 ✗ Tovary a služby
 - 631 ✗ Cestovné náhrady
 - 632 ✗ Energia, voda a komu
 - 632001 ✓ Energie
 - 632002 ✓ Vodné, stočné
 - 632003 ✓ Poštové služby
 - 632004 ✓ Komunikačná infraštr
 - 632005 ✓ Telekomunikačné služ
 - 632002-003 ✓ Vodné, stočné, kanali

Následne je potrebné kliknúť na ikonu Nižšia úroveň a položka sa presunie.

Zmena štandardnej hierarchie finančných položiek

Podstrom Rovnaká úroveň Nižšia úroveň Riadok Podstrom

Finanč.okr. ZZZZ F.rok 0000 Variant 000

- 40 Technická položka
- 60 Technická položka
- 90 Technická položka
- PRIJMY Prijmy
- VYDAVKY Výdavky
- 600 Bežné výdavky
 - 610 Mzdy, platy, služobn
 - 620 Poistné a príspevok
 - 630 Tovary a služby
 - 631 Cestovné náhrady
 - 632 Energia, voda a komu
 - 632001 Energie
 - 632002 Vodné, stočné
 - 632002-003 Vodné, stočné, kanali

Vykonané zmeny sa potvrdia kliknutím na ikonu **Uloženie**.

Zmena štandardnej hierarchie finančných položiek

Podstrom Rovnaká úroveň Nižšia úroveň Riadok Podstrom

Finanč.okr. ZZZZ F.rok 0000 Variant 000

- 40 Technická položka
- 60 Technická položka
- 90 Technická položka
- PRIJMY Prijmy
- VYDAVKY Výdavky
- 600 Bežné výdavky
 - 610 Mzdy, platy, služobn
 - 620 Poistné a príspevok
 - 630 Tovary a služby
 - 631 Cestovné náhrady
 - 632 Energia, voda a komu
 - 632001 Energie
 - 632002 Vodné, stočné
 - 632002-003 Vodné, stočné, kanali

V prípade potreby je možné súčasne presúvať viac položiek. Ikona **Rovnaká úroveň** má obdobnú funkciu, ale presúva položky na rovnakú hierarchickú úroveň, nie na nižšiu úroveň. Vhodné napr. pri usporiadaní finančných položiek v rámci kategórie, podľa kódov.

Každú zmenu hierarchie potvrdíme ikonou **Uloženie**.

2.2 M15.0033 - Finančné stredisko

Objekt (pole) finančné stredisko je určený pre mapovanie organizácie z pohľadu miest čerpania rozpočtu. V hierarchickej štruktúre je možné vytvoriť toľko finančných stredísk, aká je potreba detailnosti sledovania čerpania rozpočtu. V prípade malých organizácií postačuje jedno finančné stredisko, ktoré reprezentuje organizáciu ako celok.

V prípade väčších organizácií (ak je potreba sledovania rozpočtu na detailnejšej úrovni ako úroveň organizácie) sa vytvorí potrebná hierarchia finančných stredísk. Táto štruktúra nemusí byť nutne zhodná s mapovaním organizácie v iných moduloch, napr. CO (nákladové strediská).

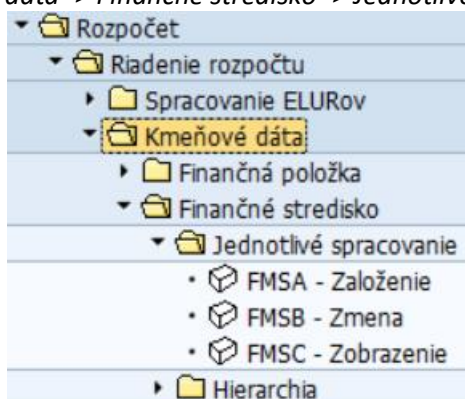
V prípade potreby je možné na finančnom stredisku sledovať rozpočet aj jeho čerpanie.

V systéme CES v poli finančné stredisko je udržiavaná aj informácia o kóde samostatného účtu.

Obraz zakladania finančnej položky je zachytený v aktivite M15.101.0.00005. Manuálne spracovanie finančného strediska.

2.2.1 Postup spracovania - založenie

Riadenie rozpočtu -> Kmeňové dáta -> Finančné stredisko -> Jednotlivé spracovanie -> Založenie



Kód transakcie, pre spustenie z transakčného okna, je **FMSA**.

Založenie finančného strediska vo finančnom okruhu

Finančný okruh

Fin.stredisko	<input style="width: 90%;" type="text"/>	🔍	
Od fiškál.roka	<input style="width: 40%;" type="text" value="1900"/>	Fiškálny rok Do	<input style="width: 40%;" type="text" value="9999"/>
Finanč.okruh	<input style="width: 40%;" type="text" value="1500"/>		

Predloha

Fin.stredisko	<input style="width: 90%;" type="text"/>
Finanč.okruh	<input style="width: 40%;" type="text"/>

Pre založenie nového finančného strediska je potrebné zadať číslo finančného strediska a referenciu na už existujúce stredisko, ktoré môže slúžiť ako predloha.

Založenie finančného strediska vo finančnom okruhu

📁 Finančný okruh

Fin.stredisko

Od fiškál.roka Fiškálny rok Do

Finanč.okruh

Predloha

Fin.stredisko 🔍

Finanč.okruh

Následne je potrebné kliknúť na ENTER.

Finančné stredisko založiť

📝 Dlhý text Klasifikácia

Finanč.okruh MF SR

Fin.stredisko

Obdobie sledovania od Obdobie sledovania do

📍 Zákl. dáta 📁 Hierarchia 📄 Adresa 🗉 Komunikácia

Označenia

Označenie

Popis

Základné dáta

Platné od Platné do

Skupina oprávnení

Účtovný okruh Úrad MF SR

Pracovný úsek

Zodpovedná osoba

Meno užívateľa

Pole	Popis
Označenie	Krátky popis finančného strediska. Je to povinný údaj.
Popis	Dlhší popis finančnej položky
Skupina oprávnení	Bude slúžiť na vymedzenie prístupu používateľov k dátam finančného

Pole	Popis
	strediska
Účtovný okruh	Kód účtovného okruhu, ku ktorému finančné stredisko patrí
Meno užívateľa	Prihlasovacie meno používateľa, ktorý je zodpovedný za finančné stredisko

Potom je potrebné kliknúť na záložku Hierarchia, kde sa zadáva umiestnenie strediska v rámci hierarchie finančných stredísk.

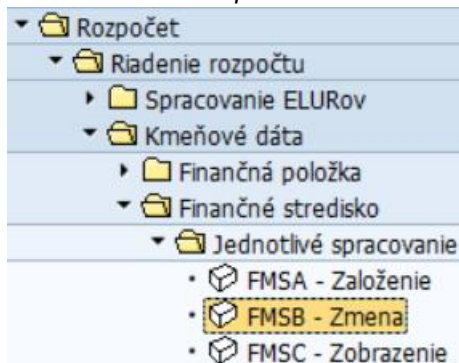
Do poľa **Nadradené fin. stredisko** sa zadáva nadradené stredisko, pod ktoré spadá novovytvárané stredisko. Je to dôležitý údaj, ktorý je potrebné mať správne zadaný.

Kliknutím na ikonu **Uloženie** sa vytvorí finančné stredisko.

Podobným postupom je možné existujúce stredisko zobrazit', alebo zmenit'. Používajú sa na to nasledovné cesty v menu, alebo transakcie.

2.2.2 Postup spracovania – zmena

Kmeňové dáta -> Finančné stredisko -> Jednotlivé spracovanie -> Zmena



Kód transakcie, pre spustenie z transakčného okna, je **FMSB**.

V tejto transakcii je možné zmeniť platnosť finančného strediska, v prípade organizačných zmien. Túto zmenu je možné vykonať ku koncu roka. Ak chceme zmeniť, ukončiť platnosť finančného strediska, po jeho zadání sa klikne na ikonu **Obdobie platnosti**.

Finančné stredisko: Zmena intervalu existencie

Obdobie platnosti | Dlhý text | Klasifikácia | Rozčlenenie | Zmenové doklady

Finanč.okruh: 1500 MF SR
 Fin.stredisko: 1510-0030
 Obdobie sledovania od: 01.01.1900 Obdobie sledovania do: 31.12.9999

Zákl.dáta | Hierarchia | Adresa | Komunikácia

Označenia

Označenie: Kancelária VSÚ
 Popis: Kancelária VSÚ

Základné dáta

Platné od: 01.01.1900 Platné do: 31.12.9999
 Skupina oprávnení: 1510
 Účtovný okruh: 1510 Úrad MF SR
 Pracovný úsek:

Zodpovedná osoba

Meno užívateľa: PERES

Opätovne sa klikne na ikonu Obdobie platnosti.

Spracovanie intervalu existencie

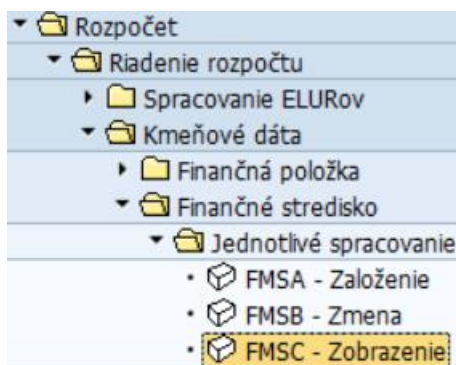
Od fiškál.roka: 1900 Fiškálny rok Do: 9999

✓ ✗

Zadaním do poľa Fiškálny rok Do sa ukončí platnosť strediska ku koncu daného roka. Zmenu je potrebné uložiť.

2.2.3 Postup spracovania – zobrazenie

Kmeňové dáta -> Finančné stredisko -> Jednotlivé spracovanie -> Zobrazenie



Kód transakcie, pre spustenie z transakčného okna, je **FMSC**.

Finančné stredisko zobrazit'

Obdobie | Dlhý text | Klasifikácia | Rozčlenenie | Zmenové doklady

Finanč.okruh: 1500 MF SR
 Fin.stredisko: 1510-0030
 Obdobie sledovania od: 01.01.1900 Obdobie sledovania do: 31.12.9999

Zákl.dáta | Hierarchia | Adresa | Komunikácia

Označenia

Označenie: Kancelária VSÚ
 Popis: Kancelária VSÚ

Základné dáta

Platné od: 01.01.1900 Platné do: 31.12.9999
 Skupina oprávnení: 1510
 Účtovný okruh: 1510 Úrad MF SR
 Pracovný úsek:

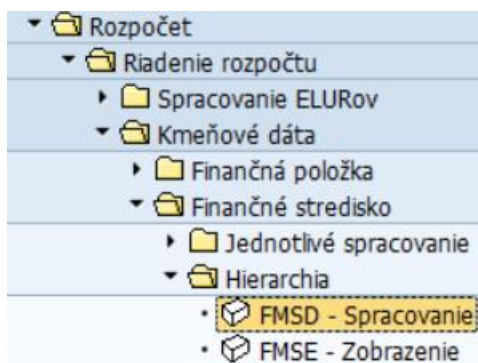
Zodpovedná osoba

Meno užívateľa: PERES

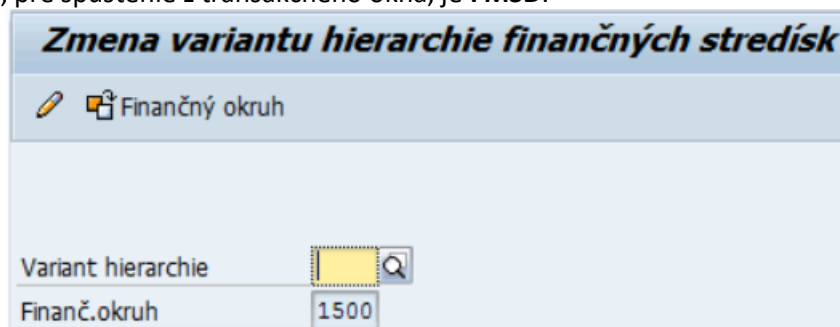
2.2.4 Hierarchia finančných stredísk

Hierarchiu finančných stredísk je možné zobrazit' a zmenit'. Z obrazovky hierarchie je možné zobrazit' konkrétny kmeňový záznam finančného strediska.

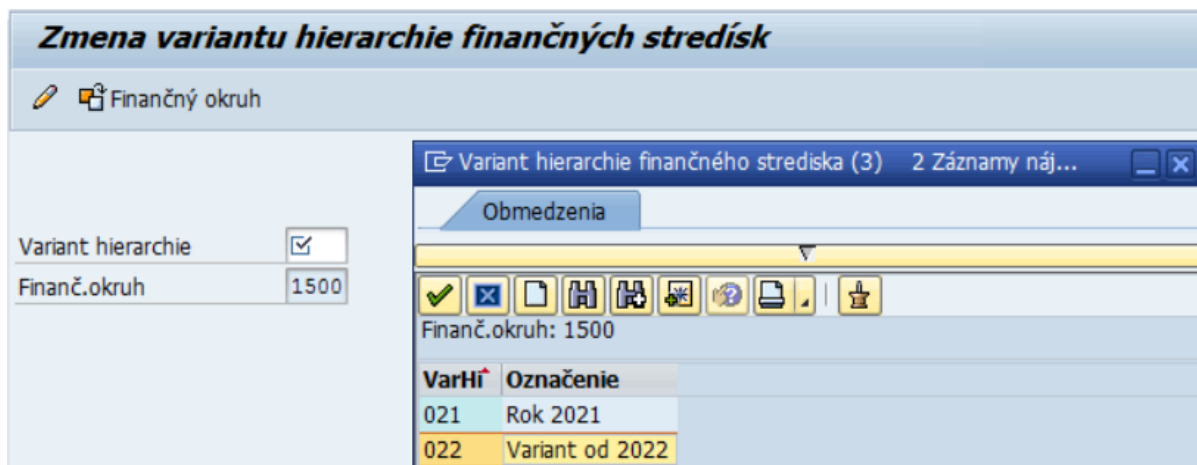
Riadenie rozpočtu -> Kmeňové dáta -> Finančné stredisko -> Hierarchia -> Spracovanie



Kód transakcie, pre spustenie z transakčného okna, je **FMSD**.



Pre zmenu finančného strediska je potrebné zadať Variant hierarchie cez matchcode. Vybrať je potrebné variant s najvyšším rokom. Výber sa realizuje dvojklikom na zvolený variant.



Po zvolení variantu je potrebné kliknúť ENTER. Systém zobrazí hierarchiu pre spracovanie.

Zmena variantu hierarchie finančných stredísk

Rovnaká úroveň Nižšia úroveň Riadok Podstrom Úplnosť

Finanč.okruh 1500 Variant hierarchie 022

1500	MFSR - kapitola 15
1510-0000	Úrad MFSR
1511-0000	Úrad - ARDAL
1512-0000	Datacentrum úrad
1515-0000	URHH
1516-0000	Úrad VA SR
1517-0000	Vzdelávacie a doškola
1510-0030	Kancelária VSÚ

Pre presuny v rámci hierarchie finančných stredísk platia rovnaké pravidlá a postupy ako pri finančných položkách.

2.3 M15.BUS0034 – Fond (zdrojová dimenzia rozpočtu)

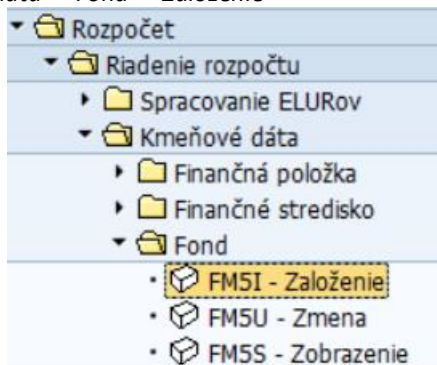
Objekt (pole) fond slúži v systéme pre evidenciu zdrojovej klasifikácie rozpočtu.

Všetky relevantné zdroje rozpočtu budú zadané v tomto číselníku, pre potreby rozpočtovania a čerpania finančných prostriedkov.

Obraz zakladania finančnej položky je zachytený v aktivite M15.101.0.00003. Manuálne spracovanie fondu.

2.3.1 Postup spracovania - založenie

Riadenie rozpočtu -> Kmeňové dáta -> Fond -> Založenie



Kód transakcie, pre spustenie z transakčného okna, je **FM5I**.

Založenie fondu: Vstup.obrazovka

Finančný okruh

Fond

Finanč.okruh

Zdroje, ktoré sú používané v RiSe budú automaticky zakladané rozhraním na RIS, pri preberaní ELÚRov. V prípade potreby zadania nových zdrojov je postup nasledovný.

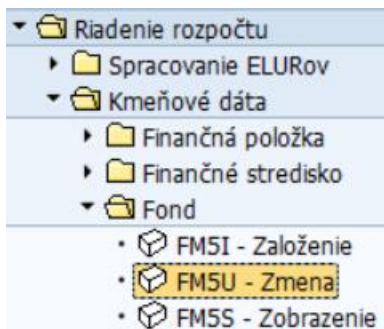
Do poľa Fond je potrebné zadať kód zakladaného zdroja, následne je potrebné kliknúť ENTER.

Pole	Popis
Označenie	Krátky popis fondu
Popis	Dlhší popis fondu
Platné od	Počiatkový dátum platnosti fondu. Povinný údaj.
Platné do	Konečný dátum platnosti fondu. Povinný údaj.
Druh fondu	Zadáva sa hodnota INT.
Skupina oprávnení	Môže slúžiť na vymedzenie prístupu používateľov k dátam fondu. V systéme CES sa toto pole nebude využívať.

Vyplnené údaje je potrebné uložiť.

2.3.2 Postup spracovania - zmena

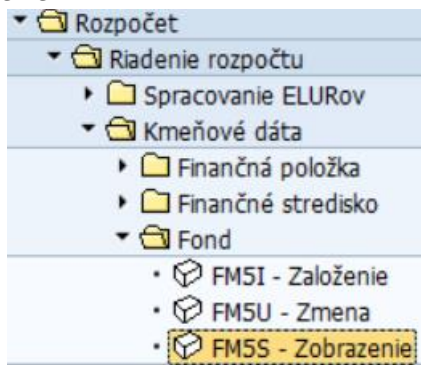
Kmeňové dáta -> Fond -> Zmena



Kód transakcie, pre spustenie z transakčného okna, je **FM5U**.

2.3.3 Postup spracovania - zobrazenie

Kmeňové dáta -> Fond -> Zobrazenie



Kód transakcie, pre spustenie z transakčného okna, je **FM5S**.

2.4 M15.BUS0023 - Funkčná oblasť

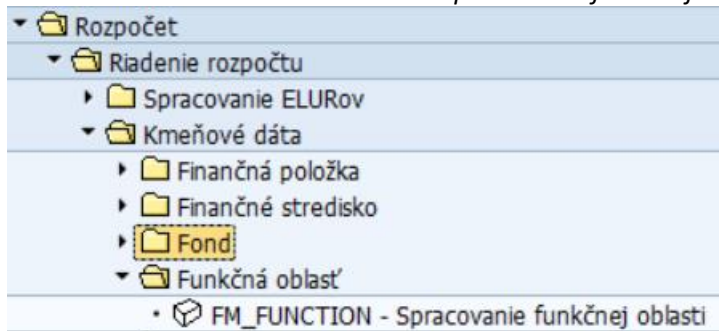
Objekt (pole) funkčná klasifikácia slúži v systéme pre evidenciu funkčnej klasifikácie rozpočtu a od roku 2024 aj pre evidenciu jednorazových titulov (JRT). Všetky relevantné klasifikácie, potrebné pre sledovanie výdavkov, budú v systéme udržiavané.

Všetky relevantné funkčné klasifikácie rozpočtu budú zadané v tomto číselníku, pre potreby rozpočtovania a čerpania finančných prostriedkov.

Obraz zakladania funkčnej oblasti je zachytený v aktivite M15.101.0.00002. Manuálne spracovanie funkčnej oblasti.

2.4.1 Postup spracovania

Riadenie rozpočtu -> Kmeňové dáta -> Funkčná oblasť -> Spracovanie funkčnej oblasti



Kód transakcie, pre spustenie z transakčného okna, je **FM_FUNCTION**.

Spracovanie funkčnej oblasti

Overenie

FunkčOblasť

Označenie funkčnej oblasti

Text funkčnej oblasti

Obdobie platnosti

Platí od Platí do

Dát.konca plat.

Skupina oprávnení

Skup.oprávnení

Zmenový protokol

Založil Zmenil

Zadané dňa Zmenené dňa

Zadané o Zmenené o

Kódy funkčných oblastí aj kódy jednorazových titulov budú automaticky zakladané rozhraním na RIS, pri preberaní ELÚRov.

Pomocou ikon je možné zmeniť záznam, zobraziť, založiť s predlohou, prípadne vymazať funkčnú klasifikáciu (ak nebola ešte použitá pri rozpočtovaní, alebo účtovaní).

Samotná funkčná oblasť je vždy 5-ciferný kód.

V prípade jednorazových titulov, ktoré sa týkajú **výdavkov** je štruktúra nasledovná:

FFFF-JJJJ, kde

F- je funkčná klasifikácia

J- je jednorazový titul

Príklad: 01120-EN03

V prípade jednorazových titulov, ktoré sa týkajú **príjmov** je štruktúra nasledovná:

0000-JJJJ, kde

00000 - je konštanta

J- je jednorazový titul

Príklad: 00000-EN03

Pri zakladaní funkčnej oblasti sa zadáva len pole Text funkčnej oblasti.

Pričom platí, že príjmy bez jednorazového titulu budú naďalej zadávané s prázdnu hodnotou vo funkčnej oblasti.

Založenie funkčnej oblasti

Overenie

FunkčOblasť

Označenie funkčnej oblasti

Text funkčnej oblasti

Obdobie platnosti

Platí od	<input type="text"/>	Platí do	<input type="text"/>
Dát.konca plat.	<input type="text"/>		

Skupina oprávnení

Skup.oprávnení

2.5 M15.BUS0038 - Program rozpočtu

Objekt (pole) CO zákazka a Program rozpočtu slúžia v systéme pre evidenciu programovej klasifikácie rozpočtu. V poli program rozpočtu je udržiavaná aj informácia o čísle investičnej akcie.

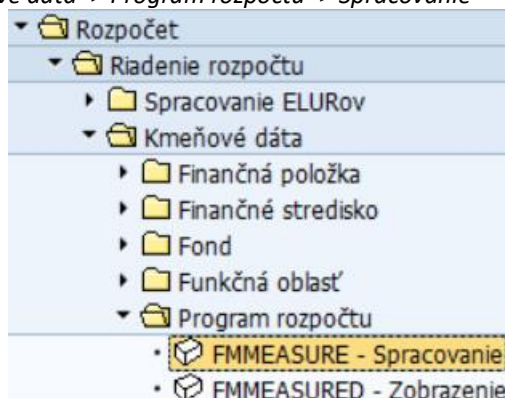
Údaje sú udržiavané v 2 samostatných číselníkoch (zákazka CO a Program rozpočtu), pričom program rozpočtu slúži pre potreby rozpočtovania a CO zákazka pre účtovanie skutočnosti.

Oba číselníky budú automaticky aktualizované o prípadné nové kódy rozpočtových programov rozhraním na RIS. Pri manuálnom zakladaní nových záznamov je nutné nový záznam založiť v oboch číselníkoch.

Obraz zakladania finančnej položky je zachytený v aktivite M15.101.0.00004. Manuálne spracovanie programu rozpočtu a v procese M19.002. Správa Kmeňových Údajov.

2.5.1 Postup spracovania programu rozpočtu

Riadenie rozpočtu -> Kmeňové dáta -> Program rozpočtu -> Spracovanie



Kód transakcie, pre spustenie z transakčného okna, je **FMMEASURE**.

V tejto transakcii je možné zadávať nové rozpočtové programy ako aj meniť názvy rozpočtových programov, prípadne rozsah platnosti alebo si program rozpočtu len zobrazíť.

Údržba programu rozpočtu

Nástroj odvodzovania RR Prehľad použitia

Program rozpočt

Finanč.okruh

Popis

Označenie

Popis

Základné dáta

Dr.rozpočt.programu

Platné od Platné do

Dátum konca platnos.

Skupina oprávnení

Skupina oprávnení

Založenie protokolu zmien

Založil Zmenil

Zadané dňa DátZmeny

Zadané o Čas zmeny

Vstupom do spracovania programu rozpočtu je zadanie kódu programu, následne je potrebné zvoliť príslušnú ikonu vedľa poľa Finančný okruh:

- Založenie
- Zmena
- Zobrazenie
- Založenie s predlohou
- Výmaz

Odporúčaný spôsob zakladania programu rozpočtu je cez voľbu - založenie s predlohou.

Založenie programu rozpočtu

Nástroj odvodzovania RR Prehľad použitia

Program rozpočt

Finanč.okruh MF SR

Popis

Označenie

Popis

Základné dáta

Dr.rozpočt.programu Rozpočtové programy

Platné od Platné do

Dátum konca platnos.

Skupina oprávnení

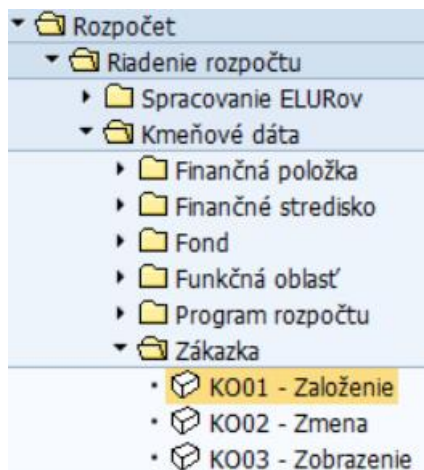
Skupina oprávnení

Pole	Popis
Označenie	Krátky popis programu rozpočtu
Popis	Dlhší popis programu rozpočtu
Dr. rozpočt. programu	Druh rozpočtového programu - je možné zvoliť si z dvoch možností program rozpočtu alebo investičná akcia. IA- v prípade zakladania investičnej akcie PRG- v prípade zakladania programu rozpočtu
Platné od	Počiatkový dátum platnosti programu rozpočtu. Povinný údaj.
Platné do	Konečný dátum platnosti programu rozpočtu. Povinný údaj.
Dátum konca platnos.	Dátum konca platnosti – pre systém CES nerelevantné. Nevypĺňa sa.
Skupina oprávnení	Skupina oprávnení zabezpečuje užšie obmedzenie oprávnení používateľa v rámci ÚO . V systéme CES nebude využívané pri tomto objekte.

2.5.2 Postup spracovania vnútro podnikovej zákazky

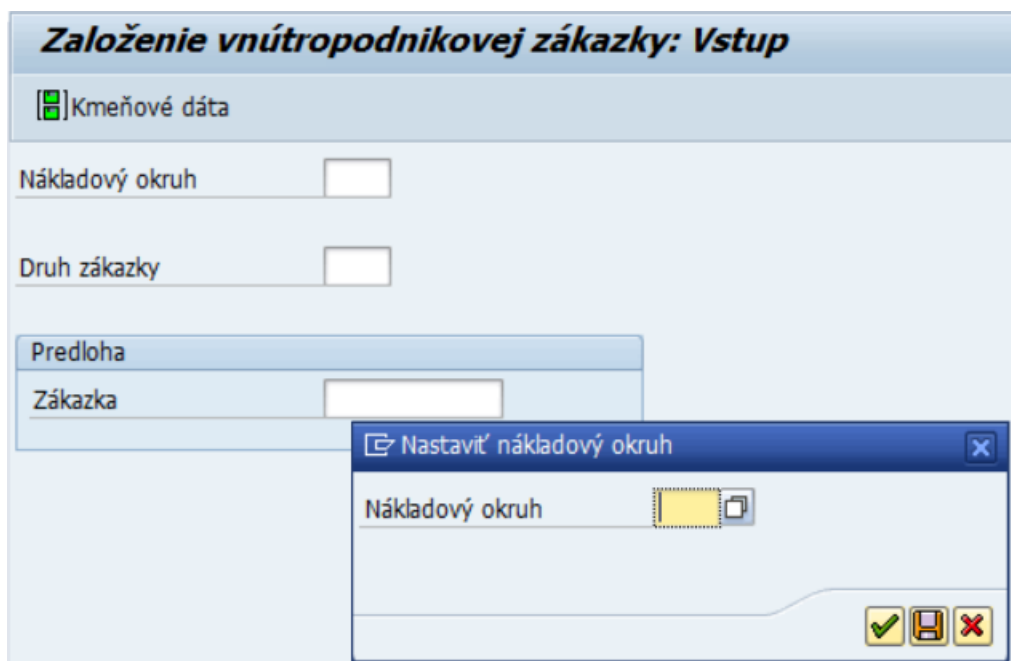
2.5.2.1 Postup spracovania – založenie vnútro podnikovej zákazky

Riadenie rozpočtu -> Kmeňové dáta -> Zákazka -> Založenie

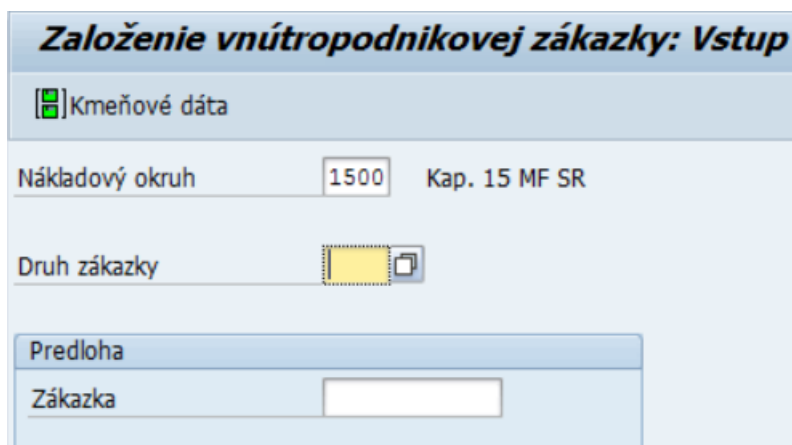


Kód transakcie, pre spustenie z transakčného okna, je **KO01**.

Cez matchcode je potrebné si vybrať Nákladový okruh.



Následne systém prístupní úvodnú obrazovku pre zadávanie prvotných údajov.



Pole	Popis
Nákladový okruh	Predstavuje kapitolu, pre ktorú bude zákazka použiteľná.
Druh zákazky	V tomto poli sa uvádza hodnota s prefixom A pre zadávanie investičných akcií a s prefixom P pre zadávanie rozpočtových programov.
Zákazka	Slúži ako predloha pri zakladaní novej zákazky.

Pre založenie novej zákazky je potrebné vybrať vhodnú zákazku ako predlohu. Po vyplnení zákazky na úvodnej obrazovke je potrebné kliknúť ENTER. Následne je potrebné zadať číslo novej zákazky, systém skopíruje údaje zo vzorovej zákazky, ktoré je potrebné aktualizovať.

Štruktúra vnútropodnikovej zákazky:

Puu-rrrrrrr

Auu-yyyyy

Puuuu-NEALOK, kde

P - pre zákazky definujúce program rozpočtu

A - pre zákazky definujúce investičné akcie

uuuu - kód účtovného okruhu v CES (v prípade zákazky posledné 2 znaky, okrem NEALOK, kde sa eviduje cele označenie účtovného okruhu)

rrrrrr - kód programu rozpočtu

yyyyy - číslo Investičnej akcie.

Objekt Vnútropodniková zákazka a Program rozpočtu slúžia v CES pre evidenciu programovej klasifikácie rozpočtu. V poli program rozpočtu je udržiavaná aj informácia o čísle investičnej akcie. Údaje sú udržiavané v 2 samostatných číselníkoch (vnútropodniková zákazka a program rozpočtu), pričom program rozpočtu slúži pre potreby rozpočtovania a vnútropodniková zákazka pre účtovanie skutočnosti. Oba číselníky budú automaticky aktualizované o prípadné nové kódy rozpočtových programov rozhraním na RIS. Pri manuálnom zakladaní nových záznamov je nutné nový záznam založiť v oboch číselníkoch, v poradí Program rozpočtu a následne Zákazka (v kmeňovom zázname zákazky je potrebné zadať kód zodpovedajúceho programu rozpočtu).

Založenie vnútropodnikovej zákazky: Kmeňové dáta

Zúčtovací predpis

Zákazka Druh zákazky P - programy

Kr.text

Priradenia
Riadenie
Uzávierka obd.
Všeobecné dáta
Investície

Priradenia

Nákladový okruh	1500	Kap. 15 MF SR
Účtovný okruh	1510	Úrad MF SR

Pole	Popis
Zákazka	Kód novej zákazky musí byť v súlade s definovaným tvarom.

Pole	Popis
Kr.text	Krátky text – textový popis zákazky. V prípade zákazky začínajúcej prefixom A sa na začiatok textu dáva kód rozpočtového programu, ku ktorému daná investičná akcia patrí. Následne za pomlčkou ide samotný názov investičnej akcie, napr.: 0740100-Nákup automobilov
Účtovný okruh	Skopírovaný zo vzorovej zákazky.

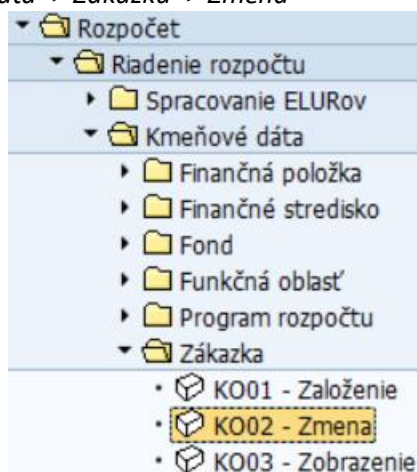
Je potrebné kliknúť na záložku **Všeobecné dáta**.

Pole	Popis
Program rozpočtu	Skopírované zo vzorovej zákazky, musí byť v súlade s kódom zákazky.

Následne je potrebné kliknúť na ikonu - Uloženie.

2.5.2.2 Postup spracovania – zmena vnútropodnikovej zákazky

Riadenie rozpočtu -> Kmeňové dáta -> Zákazka -> Zmena



Kód transakcie, pre spustenie z transakčného okna, je **KO02**.

Zmena vnútro podnikovej zákazky: Vstup

Kmeňové dáta

Zákazka

V tejto transakcii je potrebné zadať kód zákazky, ktorá sa má meniť. Po kliknutí ENTER sa zobrazí zákazka na zmenu.

Zmena vnútro podnikovej zákazky: Kmeňové dáta

Zúčtovací predpis

Zákazka Druh zákazky P - programy
 Kr.text

Priradenia Riadenie Uzávierka obd. Všeobecné dáta Investície

Priradenia

Nákladový okruh Kap. 15 MF SR
 Účtovný okruh Irad MF SR

2.5.2.3 Postup spracovania – zobrazenie vnútro podnikovej zákazky

Riadenie rozpočtu -> Kmeňové dáta -> Zákazka -> Zobrazenie



Kód transakcie, pre spustenie z transakčného okna, je **KO03**.

Zobrazenie vnútropod.zákazky: Kmeňové dáta

Zúčtovací predpis

Zákazka: P10-0740403 Druh zákazky: PC10 P - programy

Kr.text: Systém centrálnej evidencie poplatkov a

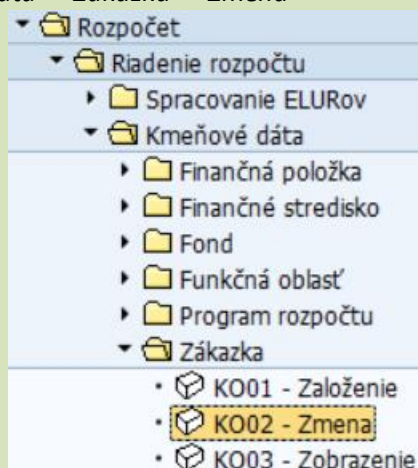
Priradenia Riadenie Uzávierka obd. Všeobecné dáta Investície

Priradenia

Nákladový okruh	1500	Kap. 15 MF SR
Účtovný okruh	1510	Úrad MF SR

2.5.2.4 Postup spracovania – zablokovanie vnútropodnikovej zákazky

Riadenie rozpočtu -> Kmeňové dáta -> Zákazka -> Zmena



Kód transakcie, pre spustenie z transakčného okna, je **KO02**.

Zmena vnútropodnikovej zákazky: Vstup

Kmeňové dáta

Zákazka: P10-0740403

V tejto transakcii je potrebné zadať kód zákazky, ktorá sa má zablokovať. Po kliknutí ENTER sa zobrazí zákazka na zmenu.

Zákazka Spracovanie Skok Dodatky Prostredie Systém Nápoveď

Zmena vnútropodnikovej zákazky: Kmeňové dáta

Zúčtovací predpis

Zákazka P10-0EK0D02 Druh zákazky PC10 ÚO_1510_P - programy
Kr.text Špecializované systémy

Priradenia Riadenie Uzavierka obd. Všeobecné dáta Investície

Priradenia

Nákladový okruh	1500	Kap. 15 MF SR
Účtovný okruh	1510	Úrad MF SR

Následne je potrebné kliknúť na tlačidlo **Spracovanie – Techn.uzatvorenie**

Zákazka **Spracovanie** Skok Dodatky Prostredie Systém Nápoveď

Zmena vnútropodnikovej zákazky: Kmeňové dáta

Zúčtovací predpis

Zákazka P10-0EK0D02 Druh zákazky PC10 ÚO_1510_P - programy
Kr.text Špecializované systémy

Priradenia Riadenie Uzavierka obd. Všeobecné dáta Investície

Priradenia

Nákladový okruh	1500	Kap. 15 MF SR
Účtovný okruh	1510	Úrad MF SR

Status užívateľa
 Zrušenie uvoľnenia
 Uvoľnenie
Techn.uzavretie
 Uzavretie
 Blokovanie
 Označ.na výmaz
 Nastav.značku výmazu
 Zrušenie F12

Systém vypíše na spodnej lište informačné hlásenie

Zákazka bola technicky uzavretá

Na záložke riadenie je nastavený status **TEUZ**.

Zákazka Spracovanie Skok Dodatky Prostredie Systém Náповeď

Zúčtovací predpis

Zákazka P10-0EK0D02 Druh zákazky PC10 ÚO_1510_P - programy
Kr.text Specializované systémy

Priradenia Riadenie Uzavierka obd. Všeobecné dáta Investície

Status

Status systému TEUZ Uzavretie

Dovolené operácie

Riadenie

Mena EUR Európske euro
Typ zákazky 1 Vnútropodniková zákazka (Controlling)
 Štatistická zákazka

Zablokovanie je potrebné uložiť kliknutím na tlačidlo -Uloženie.

Ak dôjde k zablokovaniu omylom, status zákazky je možné vrátiť späť a to kliknutím na **Spracovanie-Uvoľnenie**:

The screenshot shows a software application window with a menu bar containing 'Zákazka', 'Spracovanie', 'Skok', 'Dodatky', 'Prostredie', 'Systém', and 'Nápoved'. A context menu is open over the 'Uvoľnenie' option, listing actions like 'Status užívateľa', 'Zrušenie uvoľnenia', 'Techn.uzavretie', 'Uzavretie', 'Blokovanie', 'Označ.na výmaz', 'Nastav.značku výmazu', and 'Zrušenie F12'. The main window displays order details for 'ÚO_1510_P - programy' with 'Druh zákazky' set to 'PC10'. The 'Status' section shows 'Status systému' as 'TEUZ' and a 'Dovolené operácie' button. The 'Riadenie' section shows 'Mena' as 'EUR', 'Typ zákazky' as '1', and a checked 'Štatistická zákazka' checkbox. A notification at the bottom reads 'Zákazka bola uvoľnená'.

Systém vypíše na spodnej lište informačné hlásenie Zákazka bola uvoľnená.

Na záložke riadenie je nastavený status **UVOL**.

3 Prílohy

č.	Názov dokumentu	Súbor
1.		
2.		
3.		
4.		
5.		
6.		
7.		
8.		
9.		

Tabuľka 3 – Prílohy