

POUŽÍVATEĽSKÁ PRÍRUČKA PRE PROJEKT CES

Aplikačný modul M14 – Základná finančná kontrola

Centrálny ekonomický systém

Operačný program Integrovaná infraštruktúra, Prioritná os 7

Názov projektu: Implementácia Centrálného ekonomického systému

Kód ITMS 2014+ projektu: 311071M898

Autori:	Ernest Liczki	Dátum vyhotovenia:	28-12-2023
----------------	---------------	---------------------------	------------

História zmien

Verzia	Dátum verzie	Revidoval	Popis zmien	Názov súboru
1.0	05-01-2024	Ernest Liczki	Nová príručka, nahradzuje v plnom rozsahu aj príručku M14_PP_SAP GUI M09,M21,M22 V1.4	M14_PP_ZFK v prostredí SAP GUI V1.0
1.1	15.04.2024	Ernest Liczki	Pridaná nová kapitola 12 – Zobrazenie zástupcov v ZFK	M14_PP_ZFK v prostredí SAP GUI V1.1


Obsah

1	Založenie ZFK	3
1.1	Založenie ZFK z Workflow úlohy referentom ZFK	3
1.1.1	Štartovanie založenia ZFK	3
1.1.2	Založenie ZFK – nutné vykonanie	4
1.1.3	Založenie ZFK – nie je nutné vykonanie	6
1.1.4	Založenie ZFK – uchovanie a uloženie	9
1.2	Priame založenie ZFK z modulu s vyjadrením (Skrátená ZFK)	9
2	Vyjadrovanie zodpovednými zamestnancami k ZFK	11
2.1	Pozitívne vyjadrenie	11
2.2	Negatívne vyjadrenie	13
3	Vyjadrovanie vedúcimi zamestnancami/štatutárnym orgánom k ZFK	15
3.1	Pozitívne vyjadrenie	16
3.2	Negatívne vyjadrenie	18
4	Finálne schválenie ZFK	20
4.1	Pozitívne vyjadrenie	20
4.2	Negatívne vyjadrenie	22
5	Sumárne vyjadrenie	24
6	Vyjadrenie zastupujúcimi overovateľmi k ZFK	27
7	Zobrazenie a tlač krycieho listu ZFK	31
7.1	Náhľad krycieho listu	31
7.2	Tlač krycieho listu	32
8	Zobrazenie ZFK	34
8.1	Zobrazenie ZFK podľa čísla ZFK	34
8.2	Zobrazenie ZFK pomocou výkazníctva	35
9	Operácie s prílohami	37
9.1	Podporované operácie s prílohami	37
9.2	Zobrazenie príloh v procese ZFK	38
9.2.1	Zobrazenie príloh predmetu ZFK	38
9.2.2	Zobrazenie príloh ZFK	40
9.3	Doplnenie príloh v procese ZFK	42
9.4	Výmaz príloh v procese ZFK	45
10	Zobrazenie objektových prepojení	49
10.1	Zobrazenie predmetu priamo zo ZFK	49
10.2	Zobrazenie zoznamu verzií ZFK a predmetu priamo zo ZFK	49
10.3	Zobrazenie prepojenia predmetu na ZFK a verzie	51
11	Informačná úloha / procesné aktivity po ukončení procesu ZFK	55
11.1	Informačná úloha pre M09	55
11.2	Mailová správa, informačná alebo rozhodovacia úloha pre M21	56
11.2.1	Mailová správa a informačná úloha pre M21	56
11.2.2	Mailová správa a rozhodovacia úloha pre M21	58
12	Zobrazenie zástupcov v ZFK	60

1 Založenie ZFK

Podľa „M14_PP_Príručka modulu“ - Tabuľky 1, plne funkčné/odporúčané spôsoby založenia ZFK v SAP GUI používateľskom rozhraní sú:

- Založenie ZFK z Workflow úlohy referentom ZFK
- Priame založenie ZFK z modulu s vyjadrením (Skrátená ZFK)

	<p>Podľa M14_PP_Príručka modulu, Tabuľky 1: Založenie ZFK z Workflow úlohy referentom ZFK v SAP GUI používateľskom rozhraní:</p> <ul style="list-style-type: none"> - je plne funkčné aj pre typy predmetov modulu M10, ale s neoptimálnym zobrazením predmetu (zobrazenie predmetu nevyužíva ergonómiu zobrazenia Fiori aplikácií) - má obmedzenú funkcionality pre typy predmetov modulu M07, nie je odporúčané tento postup používať pre M07
---	---

1.1 Založenie ZFK z Workflow úlohy referentom ZFK

Založenie ZFK z Workflow úlohy referentom ZFK v SAP GUI je preferovaný spôsob založenia ZFK pre typy predmetov modulov M09 (okrem MMMD), M21 a M22.

Postup bude v ďalších kapitolách detailne popísaný na typu predmetu „OBJ - Objednávka“. Postup pre ďalšie typy predmetov, ktoré majú v M14_PP_Príručka modulu - Tabuľke 1, deklarovanú rovnakú funkcionality v SAPgui ako „OBJ – Objednávka“, je analogický.


1.1.1 Štartovanie založenia ZFK

Založenie ZFK sa štartuje z príslušnej Workflow úlohy, ktorá je doručená referentovi ZFK

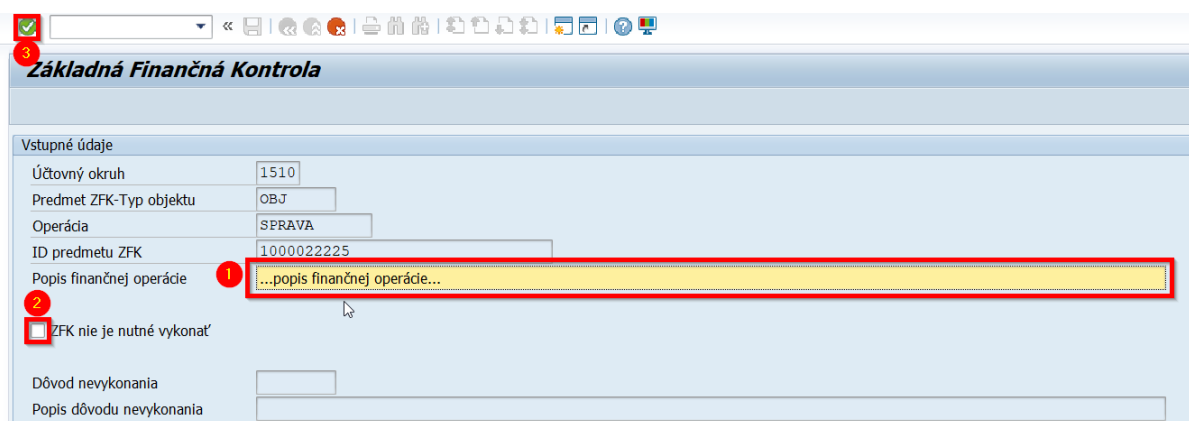


Krok	Akcia
(1)	Spustenie SAP Business Workplace kliknutím na príslušnú ikonu na úvodnej obrazovke, alebo zadaním transakcie SBWP

Zfk Referent Business Workplace																																							
<p>Nová správa Hľadanie zložky Hľadanie dokumentu Termínový kalendár Rozdeľovníky</p> <p>Pracovisko: Zfk Referent</p> <ul style="list-style-type: none"> Vstup <ul style="list-style-type: none"> Nečítané dokumenty 0 Dokumenty 0 Workflow 108 Neaktuálne záznamy 0 Termínové hlásenia 0 Chybné záznamy 0 																																							
<p>Workflow 108</p> <table border="1"> <thead> <tr> <th>Vyk.</th> <th>Názov</th> <th>Status</th> <th>ID workitem</th> <th>Dátum vytvor...</th> <th>Čas vytvor...</th> <th>Prio...</th> <th>Prílohy</th> </tr> </thead> <tbody> <tr> <td></td> <td>ZFK Zal. OBJ Storm Trading, 1000022225</td> <td></td> <td>15559368</td> <td>19.12.2023</td> <td>10:54:38</td> <td>5</td> <td></td> </tr> <tr> <td></td> <td>ZFK Zal. OBJ Storm Trading, 1000022226</td> <td></td> <td>15559375</td> <td>19.12.2023</td> <td>10:55:01</td> <td>5</td> <td></td> </tr> <tr> <td></td> <td>ZFK Zal. OBJ Storm Trading, 1000022227</td> <td></td> <td>15559382</td> <td>19.12.2023</td> <td>10:55:16</td> <td>5</td> <td></td> </tr> </tbody> </table>								Vyk.	Názov	Status	ID workitem	Dátum vytvor...	Čas vytvor...	Prio...	Prílohy		ZFK Zal. OBJ Storm Trading, 1000022225		15559368	19.12.2023	10:54:38	5			ZFK Zal. OBJ Storm Trading, 1000022226		15559375	19.12.2023	10:55:01	5			ZFK Zal. OBJ Storm Trading, 1000022227		15559382	19.12.2023	10:55:16	5	
Vyk.	Názov	Status	ID workitem	Dátum vytvor...	Čas vytvor...	Prio...	Prílohy																																
	ZFK Zal. OBJ Storm Trading, 1000022225		15559368	19.12.2023	10:54:38	5																																	
	ZFK Zal. OBJ Storm Trading, 1000022226		15559375	19.12.2023	10:55:01	5																																	
	ZFK Zal. OBJ Storm Trading, 1000022227		15559382	19.12.2023	10:55:16	5																																	

Krok	Akcia
(1)	Dvojklikom na úlohu alebo spustením prostredníctvom ikony  sa spustí vykonanie.


1.1.2 Založenie ZFK – nutné vykonanie



Krok	Akcia
(1)	Zadanie vstupných údajov pre „Popis finančnej operácie“
(2)	Prepínač „ZFK nie je nutné vykonať“ : Ponechať prázdny
(3)	Ďalej (Enter)

Pokiaľ ZFK je nutné vykonať referent pre každú povinnú oblasť vyberie podoblasť na základe ktorej sa odvodí:

- Zodpovední zamestnanci
- Vedúci zamestnanci
- Finálni schvaľovatelia

	<p>Vedúci zamestnanci nie sú povinní pre overenie ZFK. Pokiaľ v kompetenčnej matici vedúci zamestnanci nebudú definovaní pre danú kompetenciu, nedotiahnu sa do ZFK. Je to v súlade s požiadavkami na ZFK, ZFK bude možné uložiť a zahájiť overovanie.</p>
---	--

System Nápoved'

Základná Finančná Kontrola - Založenie

Uchovanie Uloženie Náhľad krycieho listu

Účtovný okruh/ID ZFK procesu/Verzia 1510 / 0000005730 / 1

Popis finančnej operácie alebo jej časti ...popis finančnej operácie...

Výsledok ZFK Nedefinovaný Stav ZFK D Uchovaná

Typ predmetu ZFK OBJ Identifikácia predmetu ZFK 1000022225 Operácia predmetu ZFK SPRI

ZFK požadovaná X Dôvod nevykonania Popis dôvodu nevykonania

Vecná správnosť Rozpočet **Finálne schválenie**

Podoblasť

Zodpovedný zamestnanec Zoznam vyjadrovaťel'ov za oblasť

Vymaž PM

Plán.miesto	Osob.č.	Titul pr.	Meno	Priezvisko	Titul za	Login	Positívne vyjadrenie	Negatívne vyjadrenie
21652	32011		Steven	Zamestnanec		1510M14UAT02		
21657	32015		Matthew	Špeciálny B		1510M14UAT06		
21657	32016		Robert	Špeciálny C		1510M14UAT07		

Komentár zodpovedných zamestnancov - predchádzajúce vyjadrenia


Komentár zodpovedných zar

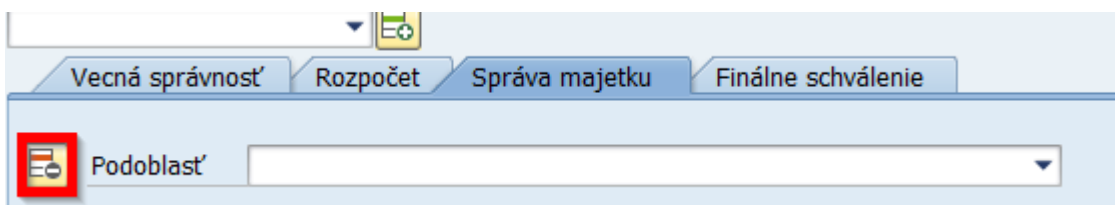
Vedúci zamestnanec Zoznam vyjadrovaťel'ov za oblasť

Vymaž PM Vymaž úroveň


Uroveň hore	Uroveň dole	Plán.miesto	Osob.č.	Titul pr.	Meno	Priezvisko	Titul za	Login	Úr.	Positívne vyjadrenie
▲	▼	21653	32012		Wayne	Vedúci		1510M14UAT03	1	
▲	▼	21653	32012		Wayne	Vedúci		1510M14UAT03	2	
▲	▼	21655	32014		William	Špeciálny A		1510M14UAT05	2	
▲	▼	21655	32015		Matthew	Špeciálny B		1510M14UAT06	2	

Krok	Akcia
(1)	Výber potrebnej podoblasti. Po výbere podoblasti systém vykoná volanie do kompetenčnej matice a určí zodpovedných zamestnancov, vedúcich zamestnancov a finálnych schvaľovateľov na základe priradenia kompetencií v organizačnej štruktúre.
(2)	V prípade zodpovedných zamestnancov je možné odstrániť PM (plánované miesto) nepotrebných overovateľov označením riadku a kliknutím na tlačidlo „Vymaž PM“ Pozn.: Minimum jeden zamestnanec musí zostať pre overenie.
(3)	V prípade vedúcich zamestnancov a finálnych schvaľovateľov je možné odstrániť PM (plánované miesto) nepotrebných overovateľov označením riadku a kliknutím na tlačidlo - „Vymaž PM“ - vymaže označené PM - „Vymaž úroveň“ vymaže všetky PM z označenej úrovne

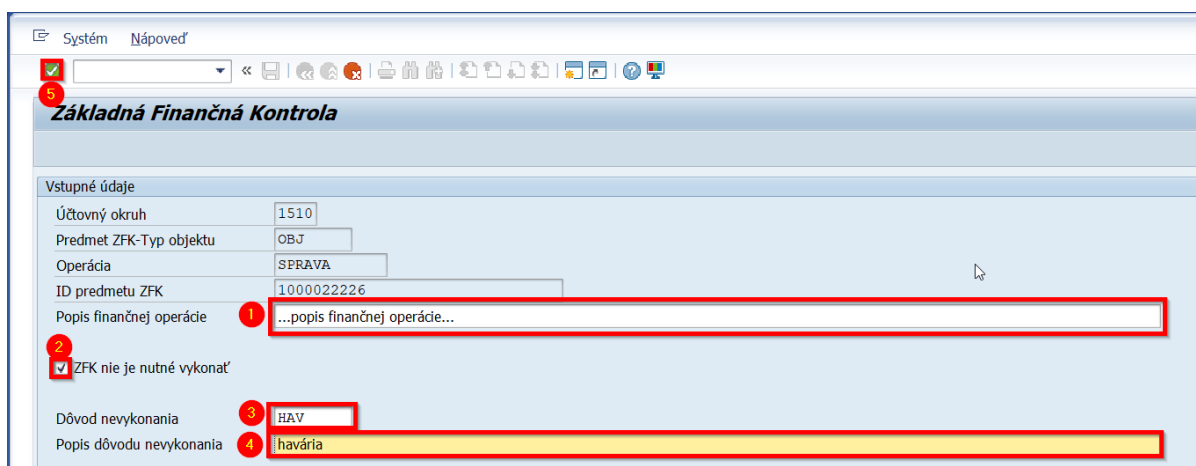
Krok	Akcia
	Pozn.: - Minimum jeden vedúci zamestnanec (v prípade keď bol dotiahnutý z kompetenčnej matice) a jeden finálny schvaľovateľ musí zostať pre overenie. -
(4)	Vedúcich zamestnancov a finálnych schvaľovateľov je možné zoradiť podľa poradia overovania
(5)	Referent pokračuje výberom všetkých podoblastí pre všetky potrebné oblasti.
(6)	Referent má možnosť pridať ďalšie nepovinné oblasti cez príslušné tlačidlo  ak to situácia pre overenie ZFK vyžaduje. Pre každú pridanú oblasť treba vybrať podoblasť.



The screenshot shows a SAP GUI interface with a tabbed menu at the top: 'Vecná správnosť', 'Rozpočet', 'Správa majetku', and 'Finálne schválenie'. Below the tabs, there is a dropdown menu labeled 'Podoblasť' with a red box highlighting the 'add' icon (a small square with a plus sign) on the left side of the dropdown.

Krok	Akcia
(1)	Referent má aj možnosť odstrániť nepovinné oblasti pomocou tlačidla  ak to situácia pre overenie ZFK vyžaduje.


1.1.3 Založenie ZFK – nie je nutné vykonanie



The screenshot shows the SAP GUI for 'Základná Finančná Kontrola'. The 'Vstupné údaje' section contains the following fields:

- Účtovný okruh: 1510
- Predmet ZFK-Typ objektu: OBJ
- Operácia: SPRAVA
- ID predmetu ZFK: 1000022226
- Popis finančnej operácie: (highlighted with a red box and a red circle '1')
- ZFK nie je nutné vykonať (highlighted with a red circle '2')
- Dôvod nevykonania: (highlighted with a red box and a red circle '3')
- Popis dôvodu nevykonania: (highlighted with a red box and a red circle '4')

Krok	Akcia
(1)	Zadanie vstupných údajov pre „Popis finančnej operácie“
(2)	Prepínač „ZFK nie je nutné vykonať“ : Označiť
(3)	Výber vstupných údajov pre „Dôvod nevykonania“
(4)	Zadanie vstupných údajov pre „Popis dôvodu nevykonania“
(5)	Ďalej (Enter)

	<p>V prípade „ZFK bez nutnosti vykonania“ (napríklad Havária) je povinnosť finálneho schválenia konfigurovaná na procesnej úrovni (v technickej časti konfigurácie ZFK). Ide o zmenu oproti predchádzajúcej verzii ZFK, kedy bola povinnosť pri nevykonaní ZFK odvádzaná od povinnosti finálneho schválenia pri výkone ZFK, ktorú si vedela nakonfigurovať organizácia.</p> <p>V prípade „ZFK bez nutnosti vykonania“ je finálne schválenie povinné pre typy predmetov:</p> <ul style="list-style-type: none"> - MMFA – Došlá faktúra MM - OBJ – Objednávka - Všetky typy predmetov modulu M10 – Predaj služieb <p>V prípade „ZFK bez nutnosti vykonania“ sa finálne schválenie nerealizuje pre typy predmetov:</p> <ul style="list-style-type: none"> - MMMD – Predbežný materiálový doklad - Všetky typy predmetov modulu M21 – Centrálna evidencia zmlúv - Všetky typy predmetov modulu M22 – Správa majetku <p>Pre úplnosť, v module „M07 – Správa služobných ciest“ sa nepoužíva „ZFK bez nutnosti vykonania“. V M07 je vždy nutné vykonanie ZFK.</p>
---	--

1.1.3.1 Založenie ZFK – nie je nutné vykonanie s finálnym schválením

Postup bude popísaný na typu predmetu „„OBJ – Objednávka“.

Postup pre ďalšie typy predmetov s konfiguráciou „ZFK bez nutnosti vykonania s finálnym schválením“ je analogický.

–

Základná Finančná Kontrola - Založenie

Účtovný okruh/ID ZFK procesu/Verzia: 1510 / 000005733 / 1

Popis finančnej operácie alebo jej časti: ...popis finančnej operácie...

Výsledok ZFK: Nedefinovaný

Typ predmetu ZFK: OB1

ZFK požadovaná:

Stav ZFK: D Uchovaná

Identifikácia predmetu ZFK: 1000022226

Operácia predmetu ZFK: SPRÁVA

Dôvod nevykonania: HAV

Popis dôvodu nevykonania: havária

Finálne schválenie

Podoblast: [vľavo]

Vedúci zamestnanec pre finálne schválenie

Zoznam finálnych schvaľovateľov

Úroveň	Plán.miesto	Osob.č.	Titul pred	Meno	Priezvisko	Titul za	Login	Úr.	Positive vyjadrenie	Negative vyjadrenie
<input type="checkbox"/>	21654	32013	Kevin	Schvaľovateľ		1510M14UAT04	1			
<input type="checkbox"/>	21657	32015	Matthew	Špeciálny B		1510M14UAT06	2			
<input type="checkbox"/>	21657	32016	Robert	Špeciálny C		1510M14UAT07	2			

Krok	Akcia
(1)	Výber potrebnej podoblasti. Po výbere podoblasti systém vykoná volanie do kompetenčnej matice a určí finálnych schvaľovateľov na základe priradenia kompetencií v organizačnej štruktúre.
(2)	PM (plánované miesto) nepotrebných finálnych schvaľovateľov je možné odstrániť označením riadku a kliknutím na tlačidlo - „Vymaž PM“ - vymaže označené PM - „Vymaž úroveň“ vymaže všetky PM z označenej úrovne Pozn.: Minimum jeden finálny schvaľovateľ musí zostať pre overenie.
(3)	Finálnych schvaľovateľov je možné zoradiť podľa poradia overovania

1.1.3.2 Založenie ZFK – nie je nutné vykonanie bez finálneho schválenia

Postup bude popísaný na typu predmetu „MMMD – Predbežný materiálový doklad“.

Postup pre ďalšie typy predmetov s konfiguráciou „ZFK bez nutnosti vykonania bez finálneho schválenia“ je analogický.

Základná Finančná Kontrola - Založenie

Účtovný okruh/ID ZFK procesu/Verzia: 1510 / 000005726 / 2

Popis finančnej operácie alebo jej časti: skolenie/501

Typ predmetu ZFK: MMMD

Identifikácia predmetu ZFK: 0000000165

Operácia predmetu ZFK: ZAL

Výsledok ZFK: Nedefinovaný

Status: D Uchovaná

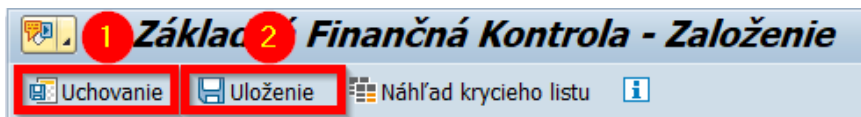
ZFK požadovaná:

Dôvod nevykonania: HAV


Popis dôvodu nevykonania: SKOLENIE

V prípade ZFK bez nutnosti vykonania a bez finálneho schválenia zakladateľ ZFK môže iba upresniť zadanie vstupných údajov.

1.1.4 Založenie ZFK – uchovanie a uloženie




Krok	Akcia
(1)	Uchovanie požiadavky na ZFK.
(2)	Uloženie požiadavky na ZFK.

	<p>Požiadavka na ZFK môže byť uchovaná alebo uložená.</p> <ul style="list-style-type: none"> • Pri uchovaní nie je naštartovaný workflow proces a neskôr je možné pokračovať v konfigurácii požiadavky. Pripojené prílohy je možné ešte vymazať. • Pri uložení je workflow proces naštartovaný a požiadavku na ZFK už nie je možné meniť. Prílohy pripojené pred uložením už nie je možné vymazať. Nasleduje vyjadrovanie.
--	--

1.2 Priame založenie ZFK z modulu s vyjadrením (Skrátená ZFK)

Priame založenie ZFK z modulu s vyjadrením (Skrátená ZFK) v SAP GUI je preferovaným spôsobom založenia ZFK pre typ predmetu „MMMM – Predbežný materiálový doklad“.

Postup bude v ďalších kapitolách detailne popísaný na tomto typu predmetu.

	<p>Mechanizmus „Skrátenej ZFK“, predpoklady a funkcionality, je detailne popísaný v M14_PP_Príručka modulu, v kapitole 1.1.</p>
---	---

Používateľ modulu M09 založí doklad na príjem materiálu podľa príručky „M09_PP_Materiálové hospodárstvo“.

Priamo z transakcie na založenie dokladu používateľ môže založiť ZFK, zadať vyjadrenie aj komentár k vyjadreniu.

Krok	Akcia
(1)	Prepínač „ZFK nie je nutné vykonať“ : Ponechať prázdny alebo označiť
(2)	V prípade voľby „ZFK nie je nutné vykonať“ : Výber vstupných údajov pre „Dôvod nevykonania“
(3)	V prípade voľby „ZFK nie je nutné vykonať“ : Zadanie vstupných údajov pre „Popis dôvodu nevykonania“
(4)	Voľba vyjadrenia
(5)	Zadanie komentára k vyjadreniu. V prípade negatívneho vyjadrenia je komentár povinný
(6)	Voľba jednej z možností: <ul style="list-style-type: none"> - Uchovať a spustiť ZFK – uchovanie materiálového dokladu a spustenie ZFK - Uchovať – uchovanie materiálového dokladu

2 Vyjadrovanie zodpovednými zamestnancami k ZFK

Vyjadrovanie zodpovednými zamestnancami k ZFK sa štartuje z príslušnej workflow úlohy, ktorá je doručená zodpovedným zamestnancom za oblasť ZFK

SAP ¹sy Access - Užív.menu pre Steven Zamestnanec



Krok	Akcia
(1)	Spustenie SAP Business Workplace kliknutím na príslušnú ikonu na úvodnej obrazovke, alebo zadaním transakcie SBWP

Steven Zamestnanec Business Workplace

Nová správa Hľadanie zložky Hľadanie dokumentu ¹ Tvorba kalendár Rozdeľovníky

Pracovisko: Steven Zamestnanec

- Vstup
 - Nečítané dokumenty 0
 - Dokumenty 0
 - Workflow 32
 - Zoskupené podľa úloh
 - Vyjadrovanie zamestnancami - ZFK_FA
 - Vyjadrovanie zamestnancami - ZFK_FITV
 - Vyjadrovanie zamestnancami - ZFK_O
 - Vyjadrovanie zamestnancami - ZFK_OBJ**
 - Zadávateľ podľa obsahu

Vyjadrovanie zamestnancami - ZFK_OBJ

Vyk...	Názov	Status	Dátum vytvorenia	Čas vytvorenia	Pr	Prilo...
	ZFK Zam. 5730/ROZP OBJ Storm Trading, 1000022225		21.12.2023	11:32:46	5	
	ZFK Zam. 5730/VS OBJ Storm Trading, 1000022225		21.12.2023	11:32:46	5	

Krok	Akcia
(1)	Dvojklikom na úlohu alebo spustením prostredníctvom ikony sa spustí vykonanie.

2.1 Pozitívne vyjadrenie

Základná Finančná Kontrola - Vyjadrovanie

Uloženie rozhodnutia ³ Náhľad krycieho listu

Účtovný okraj ID ZFK procesu/Verzia: 1510 / 0000005730 / 1

Popis finančnej operácie alebo jej časti: ...popis finančnej operácie...

Výsledok ZFK: Nedefinovaný Stav ZFK: Prebieha vyjadrovanie

Typ predmetu ZFK: OBJ Identifikácia predmetu ZFK: 1000022225 Operácia predmetu ZFK: SPRÁVA

ZFK požadovaná: Dôvod nevykonania: Popis dôvodu nevykonania

Vecná správnosť Rozpočet **Finálne schválenie** Sumárne vyjadrenie

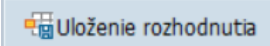
Podoblast'


Zodpovedný zamestnanec Zoznam vyjadrovateľov za oblasť

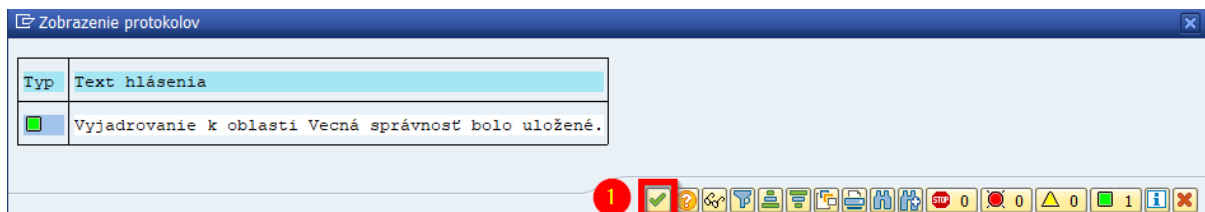
Plán.miesto	Osob.č.	Titul pred	Meno	Priezvisko	Titul za	Login	Pozitívne vyjadrenie	Negatívne vyjadrenie
21652	32011		Steven	Zamestnanec		1510M14UAT02		
21657	32015		Matthew	Špeciálny B		1510M14UAT06	vo finančnej operácii možno pokračovať	
21657	32016		Robert	Špeciálny C		1510M14UAT07	poskytnuté plnenie nie je potrebné vymáhať	

Komentár zodpovedných zamestnancov - predchádzajúce vyjadrenia

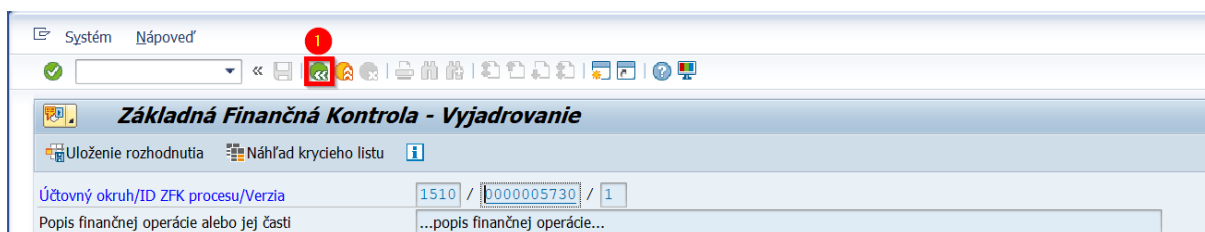
Komentár zodpovedných zamestnancov - aktuálne vyjadrenie: Súhlasím s vykonaním finančnej operácie ²

Krok	Akcia
(1)	<p>Výber pozitívneho vyjadrenia. Používateľ vyberie jednu zo zobrazených možností</p> <ul style="list-style-type: none"> vo finančnej operácii možno pokračovať poskytnuté plnenie nie je potrebné vymáhať <p>Zobrazené možnosti pozitívneho vyjadrenia sú závislé na konfigurácii ZFK pre jednotlivé organizácie a používateľovi sa nemusia zobraziť všetky uvedené možnosti.</p>
(2)	Zapísanie komentára k vyjadreniu. Používateľ môže pri pozitívnom vyjadrení (nie je povinné) zapísať krátky komentár k svojmu rozhodnutiu.
(3)	Stlačením tlačidla  uloží svoje rozhodnutie k ZFK.

	Uložené rozhodnutie je nemenné.
---	---------------------------------



Krok	Akcia
(1)	Po uložení rozhodnutia sa zobrazí používateľovi obrazovka s informáciou o tom že jeho rozhodnutie bolo uložené. Používateľ potvrdí túto obrazovku stlačením Enter.



(1)	Návrat z transakcie pomocou „Späť“  do Business Workplace
-----	--



Dôležitý krok pre uloženie všetkých vyjadrení do databázových tabuliek

2.2 Negatívne vyjadrenie

Základná Finančná Kontrola - Vyjadrovanie

Uloženie rozhodnutia | Náhľad krycieho listu | i

Účtovný obuh/ID ZFK procesu/Verzia: 1510 / 000005762 / 1

Popis finančnej operácie alebo jej časti: ...popis finančnej operácie...

Výsledok ZFK: Nedefinovaný | Stav ZFK: P Prebieha vyjadrovanie

Typ predmetu ZFK: OBJ | Identifikácia predmetu ZFK: 1000022227 | Operácia predmetu ZFK: SPRÁVA

ZFK požadovaná: X | Dôvod nevykonania: | Popis dôvodu nevykonania:

Vecná správnosť | Rozpočet | Finálne schválenie | Sumárne vyjadrenie

Podoblast:

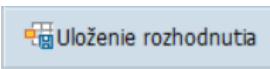
Zodpovedný zamestnanec: Zoznam vyjadrovaťel'ov za oblasť

Plán.miesto	Osob.č.	Meno	Priezvisko	Titul za Login	Titul	Positívne vyjadrenie	Negatívne vyjadrenie
21652	32011	Steven	Zamestnanec	1510M14UAT02			vo finančnej operácii nemožno pokračovať poskytnuté plnenie treba vymáhať

Komentár zodpovedných zamestnancov - predchádzajúce vyjadrenia

Komentár zodpovedných zamestnancov - aktuálne vyjadrenie

Nesúhlasím s vykonaním finančnej operácie

Krok	Akcia
(1)	<p>Výber negatívneho vyjadrenia. Používateľ vyberie jednu zo zobrazených možností</p> <ul style="list-style-type: none"> vo finančnej operácii nemožno pokračovať poskytnuté plnenie treba vymáhať <p>Zobrazené možnosti negatívneho vyjadrenia sú závislé na konfigurácii ZFK pre jednotlivé organizácie a používateľovi sa nemusia zobraziť všetky uvedené možnosti.</p>
(2)	Zapísanie komentára k vyjadreniu. Používateľ musí pri negatívnom vyjadrení (je povinné) zapísať komentár k svojmu rozhodnutiu .
(3)	Stlačením tlačidla  uloží svoje rozhodnutie k ZFK.



Uložené rozhodnutie je nemenné. V prípade negatívneho rozhodnutia je ZFK ukončená.

Zobrazenie protokolov

Typ	Text hlásenia
<input checked="" type="checkbox"/>	Vyjadrovanie k oblasti Vecná správnosť bolo uložené.
<input checked="" type="checkbox"/>	ZFK č. 5762 bola ukončená.

1 2 3 4 5 6 7 8 9 10 11 12 13 14 15 16 17 18 19 20 21 22 23 24 25 26 27 28 29 30 31 32 33 34 35 36 37 38 39 40 41 42 43 44 45 46 47 48 49 50 51 52 53 54 55 56 57 58 59 60 61 62 63 64 65 66 67 68 69 70 71 72 73 74 75 76 77 78 79 80 81 82 83 84 85 86 87 88 89 90 91 92 93 94 95 96 97 98 99 100 101 102 103 104 105 106 107 108 109 110 111 112 113 114 115 116 117 118 119 120 121 122 123 124 125 126 127 128 129 130 131 132 133 134 135 136 137 138 139 140 141 142 143 144 145 146 147 148 149 150 151 152 153 154 155 156 157 158 159 160 161 162 163 164 165 166 167 168 169 170 171 172 173 174 175 176 177 178 179 180 181 182 183 184 185 186 187 188 189 190 191 192 193 194 195 196 197 198 199 200 201 202 203 204 205 206 207 208 209 210 211 212 213 214 215 216 217 218 219 220 221 222 223 224 225 226 227 228 229 230 231 232 233 234 235 236 237 238 239 240 241 242 243 244 245 246 247 248 249 250 251 252 253 254 255 256 257 258 259 260 261 262 263 264 265 266 267 268 269 270 271 272 273 274 275 276 277 278 279 280 281 282 283 284 285 286 287 288 289 290 291 292 293 294 295 296 297 298 299 300 301 302 303 304 305 306 307 308 309 310 311 312 313 314 315 316 317 318 319 320 321 322 323 324 325 326 327 328 329 330 331 332 333 334 335 336 337 338 339 340 341 342 343 344 345 346 347 348 349 350 351 352 353 354 355 356 357 358 359 360 361 362 363 364 365 366 367 368 369 370 371 372 373 374 375 376 377 378 379 380 381 382 383 384 385 386 387 388 389 390 391 392 393 394 395 396 397 398 399 400 401 402 403 404 405 406 407 408 409 410 411 412 413 414 415 416 417 418 419 420 421 422 423 424 425 426 427 428 429 430 431 432 433 434 435 436 437 438 439 440 441 442 443 444 445 446 447 448 449 450 451 452 453 454 455 456 457 458 459 460 461 462 463 464 465 466 467 468 469 470 471 472 473 474 475 476 477 478 479 480 481 482 483 484 485 486 487 488 489 490 491 492 493 494 495 496 497 498 499 500 501 502 503 504 505 506 507 508 509 510 511 512 513 514 515 516 517 518 519 520 521 522 523 524 525 526 527 528 529 530 531 532 533 534 535 536 537 538 539 540 541 542 543 544 545 546 547 548 549 550 551 552 553 554 555 556 557 558 559 560 561 562 563 564 565 566 567 568 569 570 571 572 573 574 575 576 577 578 579 580 581 582 583 584 585 586 587 588 589 590 591 592 593 594 595 596 597 598 599 600 601 602 603 604 605 606 607 608 609 610 611 612 613 614 615 616 617 618 619 620 621 622 623 624 625 626 627 628 629 630 631 632 633 634 635 636 637 638 639 640 641 642 643 644 645 646 647 648 649 650 651 652 653 654 655 656 657 658 659 660 661 662 663 664 665 666 667 668 669 670 671 672 673 674 675 676 677 678 679 680 681 682 683 684 685 686 687 688 689 690 691 692 693 694 695 696 697 698 699 700 701 702 703 704 705 706 707 708 709 710 711 712 713 714 715 716 717 718 719 720 721 722 723 724 725 726 727 728 729 730 731 732 733 734 735 736 737 738 739 740 741 742 743 744 745 746 747 748 749 750 751 752 753 754 755 756 757 758 759 760 761 762 763 764 765 766 767 768 769 770 771 772 773 774 775 776 777 778 779 780 781 782 783 784 785 786 787 788 789 790 791 792 793 794 795 796 797 798 799 800 801 802 803 804 805 806 807 808 809 810 811 812 813 814 815 816 817 818 819 820 821 822 823 824 825 826 827 828 829 830 831 832 833 834 835 836 837 838 839 840 841 842 843 844 845 846 847 848 849 850 851 852 853 854 855 856 857 858 859 860 861 862 863 864 865 866 867 868 869 870 871 872 873 874 875 876 877 878 879 880 881 882 883 884 885 886 887 888 889 890 891 892 893 894 895 896 897 898 899 900 901 902 903 904 905 906 907 908 909 910 911 912 913 914 915 916 917 918 919 920 921 922 923 924 925 926 927 928 929 930 931 932 933 934 935 936 937 938 939 940 941 942 943 944 945 946 947 948 949 950 951 952 953 954 955 956 957 958 959 960 961 962 963 964 965 966 967 968 969 970 971 972 973 974 975 976 977 978 979 980 981 982 983 984 985 986 987 988 989 990 991 992 993 994 995 996 997 998 999 1000

Krok	Akcia
(1)	<p>Po uložení rozhodnutia sa zobrazí používateľovi obrazovka s informáciou o tom, že</p> <ul style="list-style-type: none"> - jeho rozhodnutie bolo uložené - ZFK bola ukončená <p>Používateľ potvrdí túto obrazovku stlačením Enter.</p>

System Nápoved'


Základná Finančná Kontrola - Zobrazenie

Účtovný okruh/ID ZFK procesu/Verzia 1510 / 0000005762 / 1


Popis finančnej operácie alebo jej časti ...popis finančnej operácie...

Výsledok ZFK - Negatívny Stav ZFK Ukončená

(1)	Návrat z transakcie pomocou „Späť“  do Business Workplace
-----	--

 Dôležitý krok pre uloženie všetkých vyjadrení do databázových tabuliek

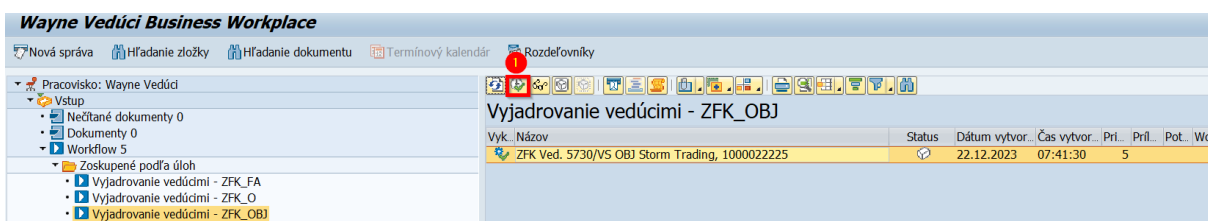
3 Vyjadrovanie vedúcimi zamestnancami/štatutárnym orgánom k ZFK


	Vedúci zamestnanci nie sú povinní pre overenie ZFK. Pokiaľ v kompetenčnej matici vedúci zamestnanci nebudú definovaní pre danú kompetenciu, nedotiahnu sa do ZFK a Workflow na vyjadrovanie vedúcich zamestnancov nebude štartované.
---	---

Vyjadrovanie vedúcimi zamestnancami/štatutárnym orgánom k ZFK sa štartuje z príslušnej workflow úlohy, ktorá je doručená vedúcim zamestnancom/štatutárnemu orgánu



Krok	Akcia
(1)	Spustenie SAP Business Workplace kliknutím na príslušnú ikonu na úvodnej obrazovke, alebo zadaním transakcie SBWP



Krok	Akcia
(1)	Dvojklikom na úlohu alebo spustením prostredníctvom ikony  sa spustí vykonanie.

3.1 Pozitívne vyjadrenie

Základná Finančná Kontrola - Vyjadrovanie

Uloženie rozhodnutia

Účtovný okraj / ID ZFK procesu / Verzia: 1510 / 0000005730 / 1

Popis finančnej operácie alebo jej časti: ...popis finančnej operácie...

Výsledok ZFK: Nedefinovaný Stav ZFK: Prebieha vyjadrovanie

Typ predmetu ZFK: OBJ Identifikácia predmetu ZFK: 1000022225 Operácia predmetu ZFK: SPRAVA

ZFK požadovaná: X Dôvod nevykonania: Popis dôvodu nevykonania:

Vecná správnosť Rozpočet Finálne schválenie

Podoblast'

Zodpovedný zamestnanec Zoznam vyjadrovaťel'ov za oblasť

Plán.miesto	Osob.č.	Titul pr.	Meno	Priezvisko	Titul za	LogIn	Pozitívne vyjadrenie	Negatívne vyjadrenie
21652	32011		Steven	Zamestnanec		1510M14UAT02	vo finančnej operácii možno pokračovať	
21657	32016		Robert	Špeciálny C		1510M14UAT07		
21657	32015		Matthew	Špeciálny B		1510M14UAT06		

Komentár zodpovedných zamestnancov - predchádzajúce vyjadrenia

1510M14UAT02 21.12.2023 11:46:17 :
Súhlasím s vykonaním finančnej operácie

Komentár zodpovedných zamestnancov - aktuálne vyjadrenie

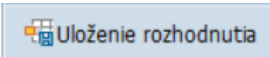
Vedúci zamestnanec Zoznam vyjadrovaťel'ov za oblasť


Plán.miesto	Osob.č.	Titul pr.	Meno	Priezvisko	Titul za	LogIn	Úr.	Pozitívne vyjadrenie	Negatívne vyjadrenie
21653	32012		Wayne	Vedúci		1510M14UAT03	1	finančnú operáciu možno vykonať	
21655	32014		William	Špeciálny A		1510M14UAT05	2	finančnú operáciu možno vykonať	
21655	32015		Matthew	Špeciálny B		1510M14UAT06	2	vo finančnej operácii možno pokračovať	poskytnuté plnenie nie je potrebné vymáhať

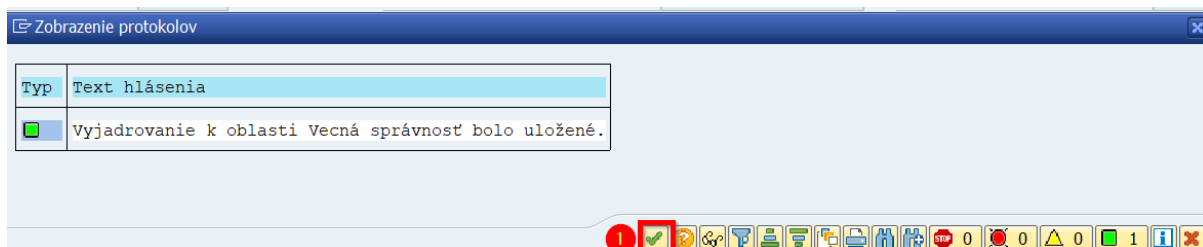
Komentár vedúcich zamestnancov - predchádzajúce vyjadrenia

Komentár vedúcich zamestnancov - aktuálne vyjadrenie

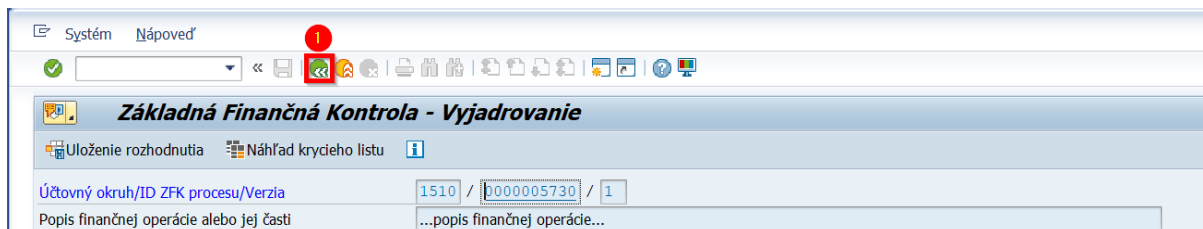
Súhlasím s vykonaním finančnej operácie

Krok	Akcia
(1)	<p>Výber pozitívneho vyjadrenia. Používateľ vyberie jednu zo zobrazených možností</p> <ul style="list-style-type: none"> • finančnú operáciu možno vykonať • vo finančnej operácii možno pokračovať • poskytnuté plnenie nie je potrebné vymáhať <p>Zobrazené možnosti pozitívneho vyjadrenia sú závislé na konfigurácii ZFK pre jednotlivé organizácie a používateľovi sa nemusia zobraziť všetky uvedené možnosti.</p>
(2)	<p>Zapísanie komentára k vyjadreniu. Používateľ môže pri pozitívnom vyjadrení (nie je povinné) zapísať krátky komentár k svojmu rozhodnutiu.</p>
(3)	<p>Stlačením tlačidla  uloží svoje rozhodnutie k ZFK.</p>


	Uložené rozhodnutie je nemenné.
---	---------------------------------



Krok	Akcia
(1)	Po uložení rozhodnutia sa zobrazí používateľovi obrazovka s informáciou o tom že jeho rozhodnutie bolo uložené. Používateľ potvrdí túto obrazovku stlačením Enter.



(1)	Návrat z transakcie pomocou „Späť“  do Business Workplace
-----	--

	Dôležitý krok pre uloženie všetkých vyjadrení do databázových tabuliek
---	--

3.2 Negatívne vyjadrenie

Základná Finančná Kontrola - Vyjadrovanie

Uloženie rozhodnutia

Účtovný ok./ID ZFK procesu/Verzia: 1510 / 000005763 / 1

Popis finančnej operácie alebo jej časti: ...popis finančnej operácie...

Výsledok ZFK: Nedefinovaný

Stav ZFK: Prebieha vyjadrovanie

Typ predmetu ZFK: OBJ

Identifikácia predmetu ZFK: 1000022229

Operácia predmetu ZFK: SPRÁVA

ZFK požadovaná: X

Dôvod nevykonania:

Popis dôvodu nevykonania:

Vecná správnosť Rozpočet **Finálne schválenie**

Podoblast'

Zodpovedný zamestnanec: Zoznam vyjadrovateľov za oblasť

Plán.miesto	Osob.č.	Titul pr...	Meno	Priezvisko	Titul za	Login	Pozitívne vyjadrenie	Negatívne vyjadrenie
21652	32011		Steven	Zamestnanec		1510M14UAT02	vo finančnej operácii možno pokračovať	

Komentár zodpovedných zamestnancov - predchádzajúce vyjadrenia: 1510M14UAT02 22.12.2023 10:34:14 :

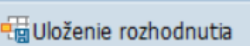
Komentár zodpovedných zamestnancov - aktuálne vyjadrenie:


Vedúci zamestnanec: Zoznam vyjadrovateľov za oblasť

Plán.miesto	Osob.č.	Titul pr...	Meno	Priezvisko	Titul za	Login	Úr.	Pozitívne vyjadrenie	Negatívne vyjadrenie
21653	32012		Wayne	Vedúci		1510M14UAT03	1		finančnú operáciu nemožno vykonať vo finančnej operácii nemožno pokračovať poskytnuté plnenie treba vymáhať

Komentár vedúcich zamestnancov - predchádzajúce vyjadrenia:

Komentár vedúcich zamestnancov - aktuálne vyjadrenie: Nesúhlasím s vykonaním finančnej operácie

Krok	Akcia
(1)	<p>Výber negatívneho vyjadrenia. Používateľ vyberie jednu zo zobrazených možností</p> <ul style="list-style-type: none"> • finančnú operáciu nemožno vykonať • vo finančnej operácii nemožno pokračovať • poskytnuté plnenie treba vymáhať <p>Zobrazené možnosti negatívneho vyjadrenia sú závislé na konfigurácii ZFK pre jednotlivé organizácie a používateľovi sa nemusia zobraziť všetky uvedené možnosti.</p>
(2)	Zapísanie komentára k vyjadreniu. Používateľ musí pri negatívnom vyjadrení (je povinné) zapísať komentár k svojmu rozhodnutiu .
(3)	Stlačením tlačidla  uloží svoje rozhodnutie k ZFK.

 Uložené rozhodnutie je nemenné. V prípade negatívneho rozhodnutia je ZFK ukončená.

Zobrazenie protokolov

Typ	Text hlásenia
	Vyjadrovanie k oblasti Vecná správnosť bolo uložené.
	ZFK č. 5763 bola ukončená.

(1)

Krok	Akcia
(1)	Po uložení rozhodnutia sa zobrazí používateľovi obrazovka s informáciou o tom, že <ul style="list-style-type: none"> - jeho rozhodnutie bolo uložené - ZFK bola ukončená Používateľ potvrdí túto obrazovku stlačením Enter.

Systém Nápoved'

Základná Finančná Kontrola - Zobrazenie

Účtovný okruh/ID ZFK procesu/Verzia 1510 / 000005763 / 1

Popis finančnej operácie alebo jej časti ...popis finančnej operácie...

Výsledok ZFK Negatívny Stav ZFK Ukončená

(1)

Návrat z transakcie pomocou „Späť“ do Business Workplace

Dôležitý krok pre uloženie všetkých vyjadrení do databázových tabuliek


4 Finálne schválenie ZFK

Vykonanie Finálneho schválenia ZFK vedúcim zamestnancom pre finálne schválenie sa štartuje z príslušnej workflow úlohy, ktorá je doručená schvaľovateľovi za oblasť ZFK.

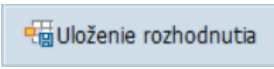
SAP Easy Access - Užív.menu pre Kevin Schvaľovateľ




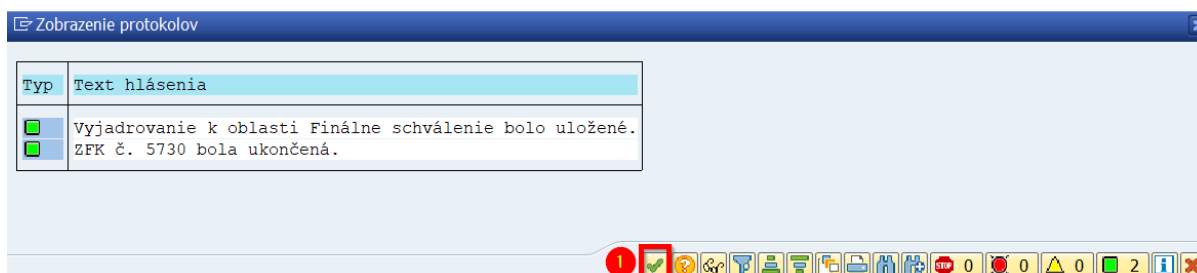
Krok	Akcia
(1)	Spustenie SAP Business Workplace kliknutím na príslušnú ikonu na úvodnej obrazovke, alebo zadaním transakcie SBWP

Krok	Akcia
(1)	Dvojklikom na úlohu alebo spustením prostredníctvom ikony  sa spustí vykonanie.

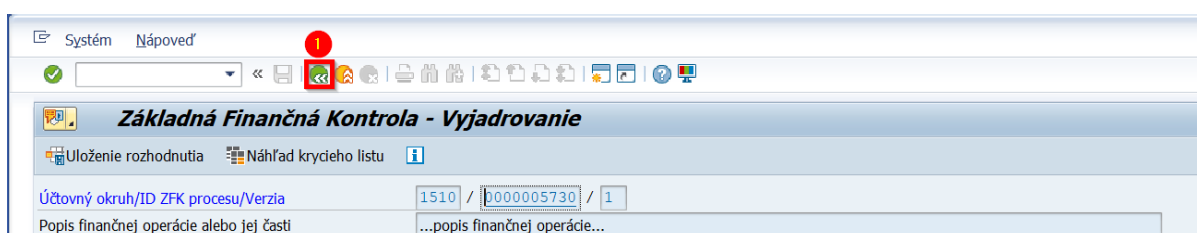
4.1 Pozitívne vyjadrenie

Krok	Akcia
(1)	<p>Výber pozitívneho vyjadrenia. Používateľ vyberie jednu zo zobrazených možností</p> <ul style="list-style-type: none"> • finančnú operáciu možno vykonať • vo finančnej operácii možno pokračovať • poskytnuté plnenie nie je potrebné vymáhať <p>Zobrazené možnosti pozitívneho vyjadrenia sú závislé na konfigurácii ZFK pre jednotlivé organizácie a používateľovi sa nemusia zobraziť všetky uvedené možnosti.</p>
(2)	Zapísanie komentára k vyjadreniu. Používateľ môže pri pozitívnom vyjadrení (nie je povinné) zapísať krátky komentár k svojmu rozhodnutiu.
(3)	Stlačením tlačidla  uloží svoje rozhodnutie k ZFK.


	Uložené rozhodnutie je nemenné.
--	---------------------------------



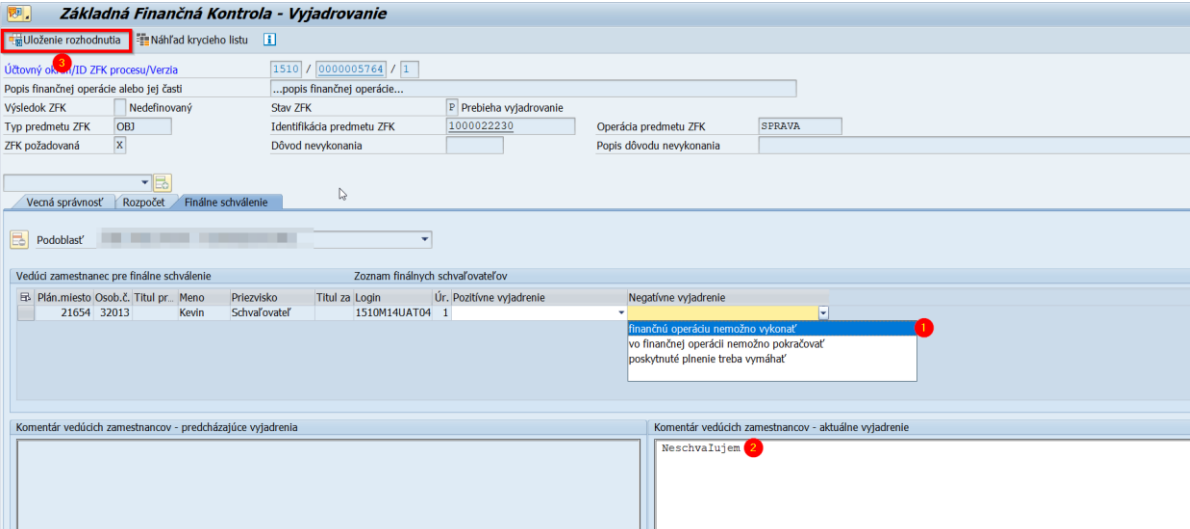
Krok	Akcia
(1)	<p>Po uložení rozhodnutia sa zobrazí používateľovi obrazovka s informáciou o tom, že</p> <ul style="list-style-type: none"> - jeho rozhodnutie bolo uložené - ZFK bola ukončená <p>Používateľ potvrdí túto obrazovku stlačením Enter.</p>

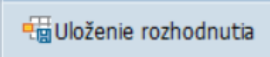


(1)	Návrat z transakcie pomocou „Späť“  do Business Workplace
-----	--

	Dôležitý krok pre uloženie všetkých vyjadrení do databázových tabuliek
---	--

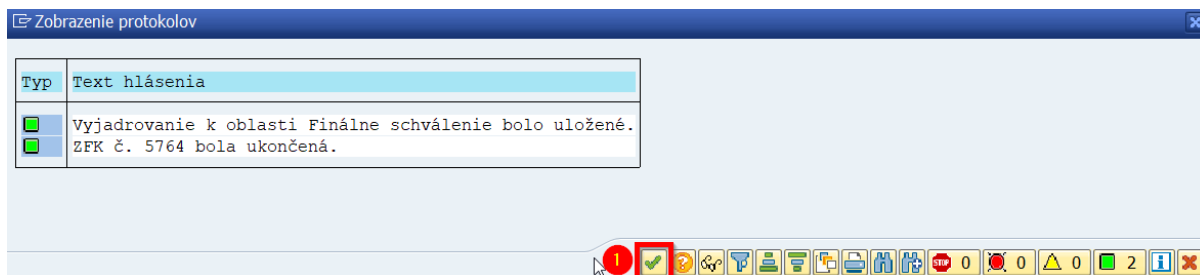
4.2 Negatívne vyjadrenie



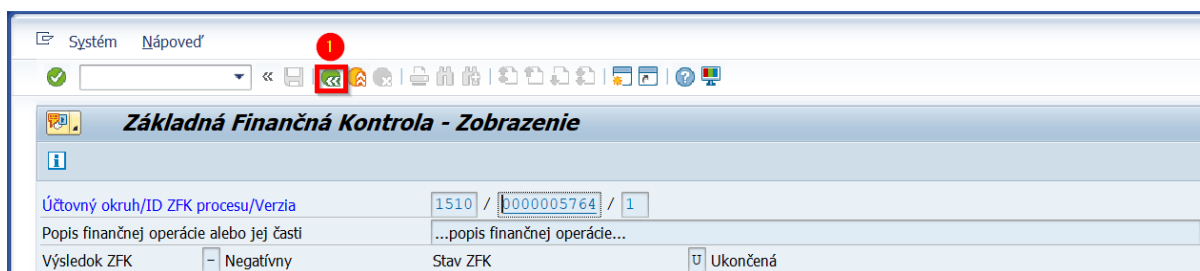
Krok	Akcia
(1)	<p>Výber negatívneho vyjadrenia. Používateľ vyberie jednu zo zobrazených možností</p> <ul style="list-style-type: none"> • finančnú operáciu nemožno vykonať • vo finančnej operácii nemožno pokračovať • poskytnuté plnenie treba vymáhať <p>Zobrazené možnosti negatívneho vyjadrenia sú závislé na konfigurácii ZFK pre jednotlivé organizácie a používateľovi sa nemusia zobraziť všetky uvedené možnosti.</p>
(2)	Zapísanie komentára k vyjadreniu. Používateľ musí pri negatívnom vyjadrení (je povinné) zapísať komentár k svojmu rozhodnutiu .
(3)	Stlačením tlačidla  uloží svoje rozhodnutie k ZFK. Uložené rozhodnutie je nemenné.




Uložené rozhodnutie je nemenné. V prípade negatívneho rozhodnutia je ZFK ukončená.



Krok	Akcia
(1)	<p>Po uložení rozhodnutia sa zobrazí používateľovi obrazovka s informáciou o tom, že</p> <ul style="list-style-type: none"> - jeho rozhodnutie bolo uložené - ZFK bola ukončená <p>Používateľ potvrdí túto obrazovku stlačením Enter.</p>



(1)	Návrat z transakcie pomocou „Späť“  do Business Workplace
-----	--



Dôležitý krok pre uloženie všetkých vyjadrení do databázových tabuliek

Systém zobrazí ZFK patriace k danému objektu.

Používateľ dvojklikom na príslušnú ZFK zobrazí všetky verzie ZFK k danému predmetu

5 Sumárne vyjadrenie

Overovateľ za viacero oblastí a/alebo viacero rolí (zodpovedný zamestnanec, zodpovedný vedúci, finálny schvaľovateľ) sa môže (pozitívne) sumárne vyjadriť v jednej Workflow úlohe, ktorá mu bola doručená.

Sumárne vyjadrenie je popísané na príklade overenia ZFK zodpovedným zamestnancom za oblasti „Vecná správnosť“ a „Rozpočet“.

Postup pre zodpovedného vedúceho (prípadne finálneho schvaľovateľa, keď overuje aj ako zamestnanec alebo vedúci) a pre iné oblasti, je analogický.

Základná Finančná Kontrola - Vyjadrovanie

Uloženie rozhodnutia | Náhľad krycieho listu

Účtovný / ID ZFK procesu/Verzia: 1510 / 0000005775 / 1

Popis finančnej operácie alebo jej časti: ..popis finančnej operácie...

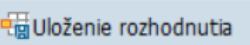
Výsledok ZFK: Nedefinovaný | Stav ZFK: Prebieha vyjadrovanie

Typ predmetu ZFK: OBJ | Identifikácia predmetu ZFK: 1000022235 | Operácia predmetu ZFK: SPRAVA



ZFK požadovaná: x | Dôvod nevykonania: | Popis dôvodu nevykonania:


Vecná správnosť | Rozpočet | Finálne schválenie | **Sumárne vyjadrenie**

Rola	Oblasť ZFK	Podoblasť ZFK	Úr.	Pozitívne vyjadrenie	Komentár
Zamestnanec	Vecná správnosť		1	vo finančnej operácii možno pokračovať	Súhlasím s vykonaním finančnej operácie
	Rozpočet		1	poskytnuté plnenie nie je potrebné vymáhať	

Krok	Akcia
(1)	Výber pozitívneho vyjadrenia za oblasti „Vecná správnosť“ a „Rozpočet“ a zapísanie komentára pre rolu „Zamestnanec“
(2)	Stlačením tlačidla  uloží všetky vyjadrenia k ZFK.

Zobrazenie protokolov

Typ	Text hlásenia
	Vyjadrovanie k oblasti Vecná správnosť bolo uložené.
	Vyjadrovanie k oblasti Rozpočet bolo uložené.



Krok	Akcia
(1)	Po uložení rozhodnutia sa zobrazí používateľovi obrazovka s informáciou o tom že jeho rozhodnutie za viac oblastí bolo uložené. Používateľ potvrdí túto obrazovku stlačením Enter.

System Nápoved'

Základná Finančná Kontrola - Vyjadrovanie


Uloženie rozhodnutia Náhľad krycieho listu i


Účtovný okruh/ID ZFK procesu/Verzia 1510 / 0000005775 / 1

Popis finančnej operácie alebo jej časti ..popis finančnej operácie...

Výsledok ZFK Nedefinovaný Stav ZFK Prebieha vyjadrovanie

(1)	Návrat z transakcie pomocou „Späť“  do Business Workplace
-----	--

	Dôležitý krok pre uloženie všetkých vyjadrení do databázových tabuliek
---	--

	<p>Pomocou sumárneho vyjadrenia je možné uložiť iba pozitívne vyjadrenia. V prípade negatívneho vyjadrenia je nutné postupovať podľa kapitol „Negatívne vyjadrenie“.</p> <p>Overovateľ môže ale nemusí využiť možnosť sumárneho vyjadrenia, prípadne môže kombinovať sumárne vyjadrenie s vyjadreniami za jednotlivé oblasti / role.</p> <p>Príklad: Overovateľ je zodpovedný za overenie oblastí:</p> <ul style="list-style-type: none">- „Vecná správnosť“ ako „Zamestnanec“ a „Vedúci“- „Finálne schválenie“ <p>Overovateľ sa v tomto prípade môže sumárne vyjadriť iba za oblasť „Vecná správnosť“ v roliach „Zamestnanec“ a „Vedúci“.</p> <p>Možnosť vyjadriť sa za „Finálne schválenie“ ponechá na neskoršie po vyjadrení sa ďalších overovateľov, napríklad za oblasť „Rozpočet“.</p> <p>V tomto prípade Workflow úloha na vyjadrenie za „Zamestnancov“ bude ukončená a overovateľ dostane novú Workflow úlohu na „Finálne schválenie“ po vyjadrení overovateľov za „Rozpočet“.</p>
---	---

6 Vyjadrenie zastupujúcimi overovateľmi k ZFK

Podľa „M14_PP_Príručka modulu“ – Kapitoly 3, procesy ZFK podporujú všetky typy zastupovania ktoré je možné založiť v systéme CES

Postup je popísaný na príklade:

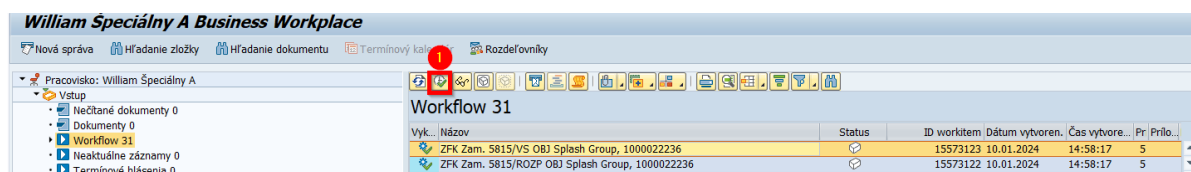
- vyjadrenia zastupujúceho overovateľa za zodpovedného zamestnanca, postup pre zastupujúceho overovateľa za vedúceho zamestnanca a finálneho schvaľovateľa, je analogický
- pozitívneho vyjadrenia, postup v prípade negatívneho vyjadrenia je analogický


Vyjadrenie zastupujúcimi overovateľmi sa štartuje z príslušnej workflow úlohy, ktorá je doručená zastupujúcim overovateľom za oblasť ZFK



Krok	Akcia
(1)	Spustenie SAP Business Workplace kliknutím na príslušnú ikonu na úvodnej obrazovke, alebo zadaním transakcie SBWP

Zastupujúci overovateľ vidí Workflow úlohy zastupovaného overovateľa vo svojej Došlej pošte a po otvorení Workflow úlohy môže ZFK overiť (v mene zastupovaného)



Krok	Akcia
(1)	Dvojklikom na úlohu alebo spustením prostredníctvom ikony  sa spustí vykonanie úlohy (rozhodovacieho kroku).

Základná Finančná Kontrola - Vyjadrovanie

Uloženie rozhodnutia

Účtovný okraj ZFK procesu/Verzia: 1510 / 000005815 / 1

Popis finančnej operácie alebo jej časti: ..popis finančnej operácie...

Výsledok ZFK: Nedefinovaný Stav ZFK: Prebieha vyjadrovanie

Typ predmetu ZFK: OBJ Identifikácia predmetu ZFK: 1000022236 Operácia predmetu ZFK: SPRÁVA

ZFK požadovaná: X Dôvod nevykonania: Popis dôvodu nevykonania:

Vecná správnosť Rozpočet Finálne schválenie Sumárne vyjadrenie

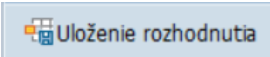
Podoblast': SIT Sekcia informačných technológií


Zodpovedný zamestnanec: Zoznam vyjadrovateľov za oblasť

Plán.miesto	Osob.č.	Titul pred	Meno	Príezvisko	Titul za	Login	Positívne vyjadrenie	Negatívne vyjadrenie
21652	32011		Steven	Zamestnanec		1510M14UAT02	vo finančnej operácii možno pokračovať	poskytnuté plnenie nie je potrebné vymáhať


Komentár zodpovedných zamestnancov - predchádzajúce vyjadrenia


Komentár zodpovedných zamestnancov - aktuálne vyjadrenie: Súhlasim

Krok	Akcia
(1)	Zastupujúci overovateľ vidí na ZFK details zastupovaného overovateľa
(2)	Výber pozitívneho vyjadrenia. Používateľ vyberie jednu zo zobrazených možností <ul style="list-style-type: none"> vo finančnej operácii možno pokračovať poskytnuté plnenie nie je potrebné vymáhať Zobrazené možnosti pozitívneho vyjadrenia sú závislé na konfigurácii ZFK pre jednotlivé organizácie a používateľovi sa nemusia zobraziť všetky uvedené možnosti.
(3)	Zapísanie komentára k vyjadreniu. Používateľ môže pri pozitívnom vyjadrení (nie je povinné) zapísať krátky komentár k svojmu rozhodnutiu.
(4)	Stlačením tlačidla  uloží svoje rozhodnutie k ZFK.

 Uložené rozhodnutie je nemenné.

Zobrazenie protokolov

Typ	Text hlásenia
	Vyjadrovanie k oblasti Vecná správnosť bolo uložené.



Krok	Akcia
(1)	Po uložení rozhodnutia sa zobrazí používateľovi obrazovka s informáciou o tom že jeho rozhodnutie bolo uložené. Používateľ potvrdí túto obrazovku stlačením Enter.

Základná Finančná Kontrola - Vyjadrovanie

Uloženie rozhodnutia Náhľad krycieho listu

Účtovný okruh/ID ZFK procesu/Verzia: 1510 / 000005815 / 1

Popis finančnej operácie alebo jej časti: ...popis finančnej operácie...

Výsledok ZFK: Nedefinovaný Stav ZFK: Prebieha vyjadrovanie

Typ predmetu ZFK: OBJ Identifikácia predmetu ZFK: 1000022236 Operácia predmetu ZFK: SPRAVA

ZFK požadovaná: Dôvod nevykonania: Popis dôvodu nevykonania:

Vecná správnosť Rozpočet **Finálne schválenie** Sumárne vyjadrenie


Podoblast: SIT Sekcia informačných technológií

Zodpovedný zamestnanec Zoznam vyjadrovateľov za oblasť

Plán.miesto	Osob.č.	Titul pred	Meno	Priezvisko	Titul za	Login	Positívne vyjadrenie	Negatívne vyjadrenie
	32014		William	Speciálny A		1510M14UAT05	vo finančnej operácii možno pokračovať	
21652	32011		Steven	Zamestnanec		1510M14UAT02		

Komentár zodpovedných zamestnancov - predchádzajúce vyjadrenia: 1510M14UAT05 (1510M14UAT02) 10.01.2024 15:31:40 : Súhlasim

Komentár zodpovedných zamestnancov - aktuálne

	<p>Vyjadrenie sa zobrazí ako nový riadok s detailmi zastupujúceho overovateľa a s jeho vyjadrením.</p> <p>Komentár sa zobrazí s používateľským menom zastupujúceho overovateľa (v zátvorke je používateľské meno zastupovaného overovateľa).</p> <p>Na krycom liste sa zobrazí meno a priezvisko zastupujúceho overovateľa.</p>
---	---

Systém Nápoved'

Základná Finančná Kontrola - Vyjadrovanie

Uloženie rozhodnutia Náhľad krycieho listu

Účtovný okruh/ID ZFK procesu/Verzia: 1510 / 000005730 / 1

Popis finančnej operácie alebo jej časti: ...popis finančnej operácie...

(1)	Návrat z transakcie pomocou „Spät“  do Business Workplace
-----	--



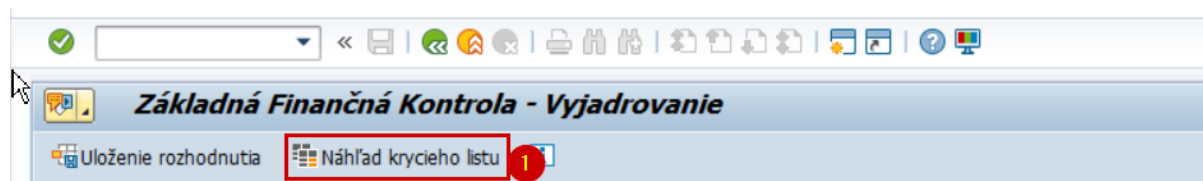
Dôležitý krok pre uloženie všetkých vyjadrení do databázových tabuliek

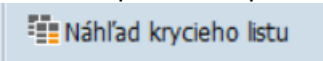
7 Zobrazenie a tlač krycieho listu ZFK

Pre zobrazenie a tlač krycieho listu ZFK sú v rámci aplikácie 2 možnosti:

- Náhľad krycieho listu – zobrazenie krycieho listu v priebehu vyjadrovania
- Tlač krycieho listu po ukončení ZFK

7.1 Náhľad krycieho listu



Krok	Akcia
(1)	V priebehu vyjadrovania k ZFK si môže používateľ pozrieť aktuálny (priebežný) krycí list danej ZFK. Stlačením tlačidla  sa mu v novom okne zobrazí náhľad krycieho listu.

Krycí list

Názov organizácie:	Ministerstvo financií SR
Vecne príslušný útvar:	ZFK
Popis fin. operácie alebo jej časti:	...popis finančnej operácie...
Dôvod nevykonania ZFK:	
Odôvodnenie nevykonania ZFK:	
Výsledok ZFK:	Nedefinovaný
Číslo ZFK:	1510/0000005765/01
Predmet ZFK:	Objednávka
Operácia ZFK:	Správa objednávky
ID predmetu:	1000022231

Základná finančná kontrola

Vyjadrenia za vecne príslušné útvary podľa povahy finančnej operácie

Titul, Meno a priezvisko *	Dátum a čas vyjadrenia *	Vyjadrenie k ZFK	Komentár k vyjadreniu
----------------------------	--------------------------	------------------	-----------------------

Zodpovedný zamestnanec za oblasť: **Vecná správnosť**

Steven Zamestnanec	27.12.2023	10:10:58	vo finančnej operácii možno pokračovať	Súhlasím s vykonaním finančnej operácie
--------------------	------------	----------	--	---

Vedúci zamestnanec zamestnanca zodpovedného za oblasť: **Vecná správnosť**

Wayne Vedúci	27.12.2023	10:17:18	finančnú operáciu možno vykonať	Súhlasím s objednávkou
--------------	------------	----------	---------------------------------	------------------------

Krok	Akcia
(1)	Zobrazený krycí list obsahuje všetky už vykonané rozhodnutia v rámci danej ZFK. Náhľad krycieho listu bude mať vždy výsledok ZFK: Nedefinovaný .

7.2 Tlač krycieho listu

Po ukončení ZFK sa Krycí list automaticky vygeneruje a uloží ako príloha k danej ZFK

1 Základná Finančná Kontrola - Zobrazenie

- Založenie...
- 2** Zoznam príloh
- Osobná poznámka
- Odoslanie
- Prepojenia
- Workflow
- Moje objekty
- Nápoveď pre objektové služby

1510 / 0000005730 / 1

...popis finančnej operácie...

Stav ZFK Ukončená

Identifikácia predmetu ZFK 1000022225

Dôvod nevykonania

Vecná správnosť Rozpočet Finálne schválenie


Krok	Akcia
(1)	V zobrazenej ZFK v ľavom hornom rohu obrazovky otvoriť menu „Služby pre objekt“
(2)	Vybrať z menu „Zoznam príloh“

Služba: Zoznam príloh

Nové

Prílohy k 1510000000573001

Ikona	Názov	Náz.súb.	Meno autora	Dátum vytvor.	Č
	Krycí list ZFK	KL_1510000000573001_20231222.pdf	CES Notifikacie	22.12.2023	0

Krok	Akcia
(1)	<p>Používateľ označí riadok s názvom Krycí list ZFK a dvojklikom alebo stlačením tlačidla  sa v novom okne zobrazí vygenerovaný krycí list k danej ZFK.</p>

Krycí list

Názov organizácie:	Ministerstvo financií SR
Vecne príslušný útvar:	ZFK
Popis fin. operácie alebo jej časti:	...popis finančnej operácie...
Dôvod nevykonania ZFK:	
Odôvodnenie nevykonania ZFK:	
Výsledok ZFK:	Pozitívny
Číslo ZFK:	1510/0000005730/01
Predmet ZFK:	Objednávka
Operácia ZFK:	Správa objednávky
ID predmetu:	1000022225

Základná finančná kontrola

Vyjadrenia za vecne príslušné útvary podľa povahy finančnej operácie

Titul, Meno a priezvisko *	Dátum a čas vyjadrenia *	Vyjadrenie k ZFK	Komentár k vyjadreniu
----------------------------	--------------------------	------------------	-----------------------

Zodpovedný zamestnanec za oblasť: **Vecná správnosť**

Steven Zamestnanec	21.12.2023	11:46:17	vo finančnej operácii možno pokračovať	Súhlasím s vykonaním finančnej operácie
--------------------	------------	----------	--	---

Vedúci zamestnanec zamestnanca zodpovedného za oblasť: **Vecná správnosť**

Wayne Vedúci	22.12.2023	07:50:05	finančnú operáciu možno vykonať	Súhlasím s vykonaním finančnej operácie
William Speciálny A	22.12.2023	08:01:08	finančnú operáciu možno vykonať	Taktiež súhlasím

Zodpovedný zamestnanec za oblasť: **Rozpočet**

Steven Zamestnanec	22.12.2023	07:41:29	vo finančnej operácii možno pokračovať	Súhlasím s vykonaním finančnej operácie
--------------------	------------	----------	--	---

Vedúci zamestnanec zamestnanca zodpovedného za oblasť: **Rozpočet**

--	--	--	--	--

Statutárny orgán alebo vedúci zamestnanec určený statutárnym orgánom / Finálne schválenie **

Titul, Meno a priezvisko *	Dátum a čas vyjadrenia *	Vyjadrenie k ZFK	Komentár k vyjadreniu	
Kevin Schvalovateľ	22.12.2023	08:06:43	finančnú operáciu možno vykonať	Schvaľujem

* Elektronicky podpísané vyjadrenie v elektronickej podobe nahrádzajúci vlastnoručný podpis, ktorý je v zázname vyhotovila v súlade s § 2 písm. t) zákona č. 357/2015 Z. z. o elektronickom podpise a v znení neskorších právnych predpisov

** V zmysle ustanovení zákona č. 180/2014 Z. z. o slobode prístupu k informáciám a o zmene a doplnení niektorých zákonov (zákon o slobode informácií) v znení neskorších právnych predpisov

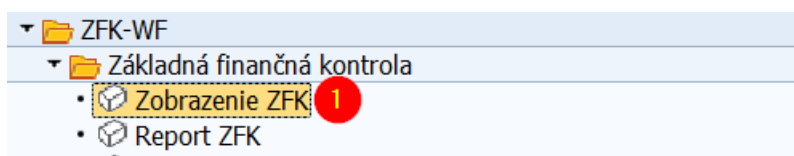
Krok	Akcia
(1)	Stlačením ikony Tlačiareň si môže používateľ zobrazený krycí list vytlačiť.

8 Zobrazenie ZFK

8.1 Zobrazenie ZFK podľa čísla ZFK

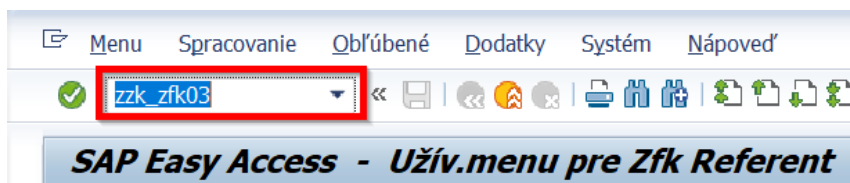
Používateľom je k dispozícii možnosť zobraziť si ZFK podľa čísla ZFK v ľubovoľnom momente jej spracovania.

Do zobrazenia ZFK podľa čísla ZFK sa používateľ dostane cez používateľské menu:

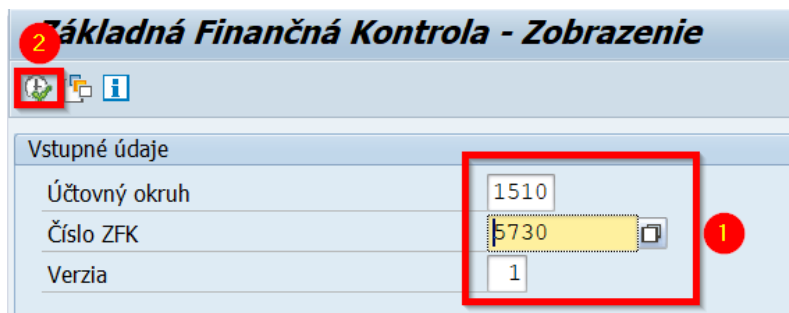



Krok	Akcia
(1)	Používateľ v menu vyberie ZFK-WK / Základná finančná kontrola a klikne na položku Zobrazenie ZFK

Alebo priamou voľbou transakcie



Krok	Akcia
(1)	Používateľ napíše do transakčného okna transakciu ZZK_ZFK03 (Zobrazenie ZFK) a stlačí Enter.



Krok	Akcia
(1)	Používateľ vyplní účtovný okruh, číslo ZFK a verziu ZFK, ktorú si chce zobraziť. Pozn.: účtovný okruh sa spravidla predvyplní z používateľských parametrov
(2)	Používateľ stlačí tlačidlo  alebo funkčnú klávesu F8 pre zobrazenie danej ZFK

Základná Finančná Kontrola - Zobrazenie

Účtovný okruh/ID ZFK procesu/Verzia: 1510 / 000005730 / 1

Popis finančnej operácie alebo jej časti: ...popis finančnej operácie...

Výsledok ZFK: Pozitívny Stav ZFK: Ukončená

Typ predmetu ZFK: OBJ Identifikácia predmetu ZFK: 1000022225 Operácia predmetu ZFK

ZFK požadovaná: Dôvod nevykonania: Popis dôvodu nevykonania

Vecná správnosť Rozpočet Finálne schválenie

Podoblast': _XB Viacero vedúcich

Zodpovedný zamestnanec Zoznam vyjadrovaťel'ov za oblasť

Plán.miesto	Osob.č.	Titul pr...	Meno	Priezvisko	Titul za	Login	Pozitívne vyjadrenie	Negatívne vyjadrenie
21652	32011		Steven	Zamestnanec		1510M14UAT02	vo finančnej operácii možno pokračovať	
21657	32015		Matthew	Špeciálny B		1510M14UAT06		
21657	32016		Robert	Špeciálny C		1510M14UAT07		

Komentár zodpovedných zamestnancov - predchádzajúce vyjadrenia Komentár zodpovedný

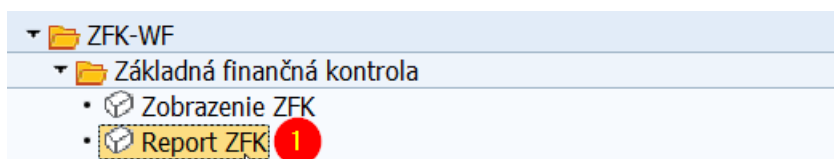
1510M14UAT02 21.12.2023 11:46:17 :
Súhlasím s vykonaním finančnej operácie

Vedúci zamestnanec Zoznam vyjadrovaťel'ov za oblasť

Plán.miesto	Osob.č.	Titul pr...	Meno	Priezvisko	Titul za	Login	Úr.	Pozitívne vyjadrenie	Negatívne vyjadrenie
21653	32012		Wayne	Vedúci		1510M14UAT03	1	1 finančnú operáciu možno vykonať	
21655	32014		William	Špeciálny A		1510M14UAT05	2	2 finančnú operáciu možno vykonať	
21655	32015		Matthew	Špeciálny B		1510M14UAT06	2		

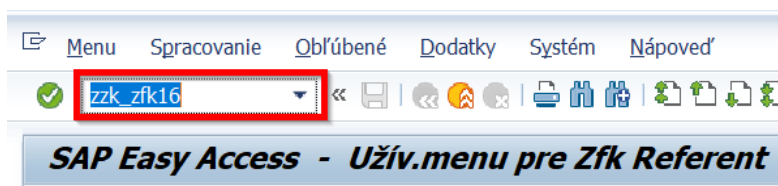
8.2 Zobrazenie ZFK pomocou výkazníctva

Do zobrazenia ZFK pomocou výkazníctva sa používateľ dostane cez používateľské menu:



Krok	Akcia
(1)	Používateľ v menu vyberie ZFK-WK / Základná finančná kontrola a klikne na položku Report ZFK

Alebo priamou voľbou transakcie



Krok	Akcia
(1)	Používateľ napíše do transakčného okna transakciu ZZK_ZFK16 (Report ZFK) a stlačí Enter.

Detailný postup zobrazenia ZFK pomocou výkazníctva je popísaný v príručke „M14_PP_Report Prehľad a stav spracovania“

9 Operácie s prílohami

9.1 Podporované operácie s prílohami

Podporované operácie s prílohami pre referenta a overovateľov sú v prehľadnej forme uvedené v nasledujúcej tabuľke:

Stav ZFK - spracovateľ/ Operácia s prílohami	Uchovaná ZFK - referent	Uložená ZFK – overovateľ
Zobrazenie príloh	Áno Referent môže zobraziť všetky prílohy ZFK a predmetu	Áno Overovateľ môže zobraziť všetky prílohy ZFK a predmetu
Doplnenie príloh	Áno Referent môže dopĺňať nové prílohy k ZFK	Áno Overovateľ môže dopĺňať nové prílohy k ZFK
Výmaz príloh	Áno Referent môže vymazať prílohy v stave ZFK uchovaná	Nie Výmaz prílohy by mohol ovplyvniť overovací proces
Zmena príloh	Nie Z technických dôvodov prílohy nie je možné zmeniť. Zmenu môže referent riešiť výmazom starej a doplnením novej prílohy	Nie Zmena príloh by mohla ovplyvniť overovací proces

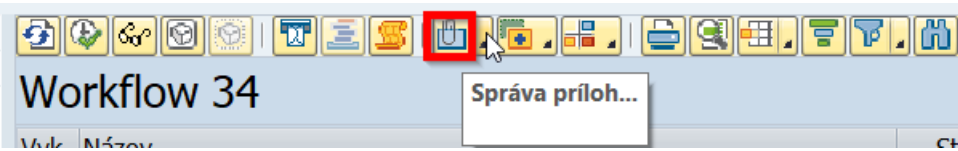
9.2 Zobrazenie príloh v procese ZFK

Počas overovania ZFK v SAP GUI používateľskom rozhraní je možné zobraziť prílohy niekoľkými spôsobmi:

- Pri zobrazení predmetu ZFK z úlohy v Business Workplace
- Pri zobrazení náhľadu ZFK z úlohy v Business Workplace
- Pri zakladaní a vyjadrovaní k ZFK z úlohy v Business Workplace

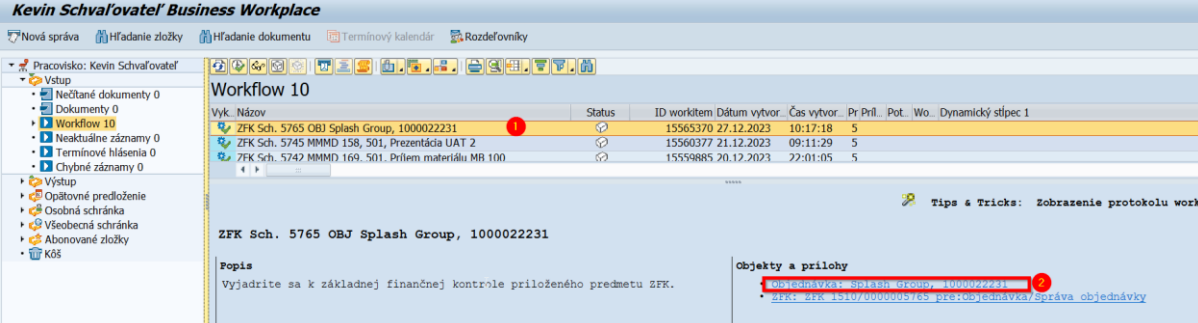
V SAP GUI používateľskom prostredí v Business Workplace u Workflow úlohy pomocou „Správy príloh“ nie je možné z dôvodu technických obmedzení zobraziť prílohy, ktoré boli doplnené k predmetu ZFK a k ZFK.

Vo Fiori používateľskom prostredí v Mojej doručenej pošte pomocou ikony „Prílohy“ je zobrazenie príloh predmetu a ZFK možné.



9.2.1 Zobrazenie príloh predmetu ZFK

Z Business Workspace (SBWP)



Kevin Schval'ovateľ' Business Workplace

Nová správa | Hľadanie zložky | Hľadanie dokumentu | Terminový kalendár | Rozdeľovníky

Pracovisko: Kevin Schval'ovateľ

Vstup

- Nečítané dokumenty 0
- Dokumenty 0
- Workflow 10**
- Nektuššie záznamy 0
- Terminové hlásenia 0
- Chybné záznamy 0

Výstup

- Opätovné predloženie
- Osobná schránka
- Všeobecná schránka
- Abonované zložky
- Kôš

Workflow 10

Vyk.	Názov	Status	ID workitem	Dátum vytvor.	Čas vytvor.	Pr	Pril.	Pot.	Wo.	Dynamický stĺpec 1
1	ZFK Sch. 5765 OBJ Splash Group, 1000022231		15565370	27.12.2023	10:17:18	5				
	ZFK Sch. 5745 MMMD 158, 501, Prezentácia UAT 2		15560377	21.12.2023	09:11:29	5				
	ZFK Sch. 5742 MMMD 169, 501, Príjem materiálu MR 100		15559885	20.12.2023	22:01:05	5				

Tips & Tricks: Zobrazenie protokolu workf...

ZFK Sch. 5765 OBJ Splash Group, 1000022231

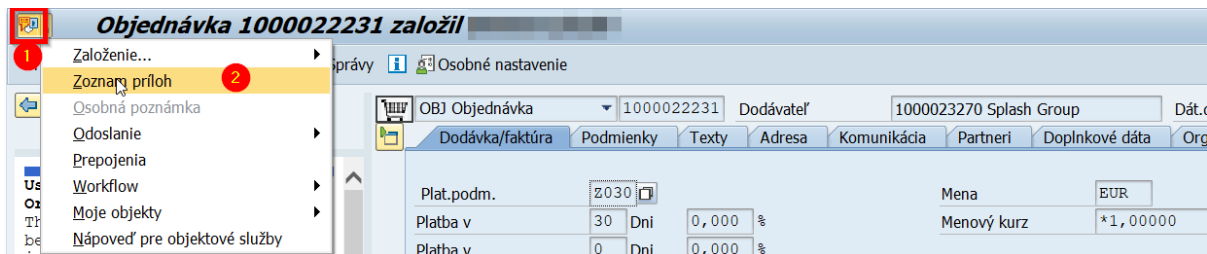
Popis
Vyjadrite sa k základnej finančnej kontrole priloženého predmetu ZFK.

Objekty a prílohy

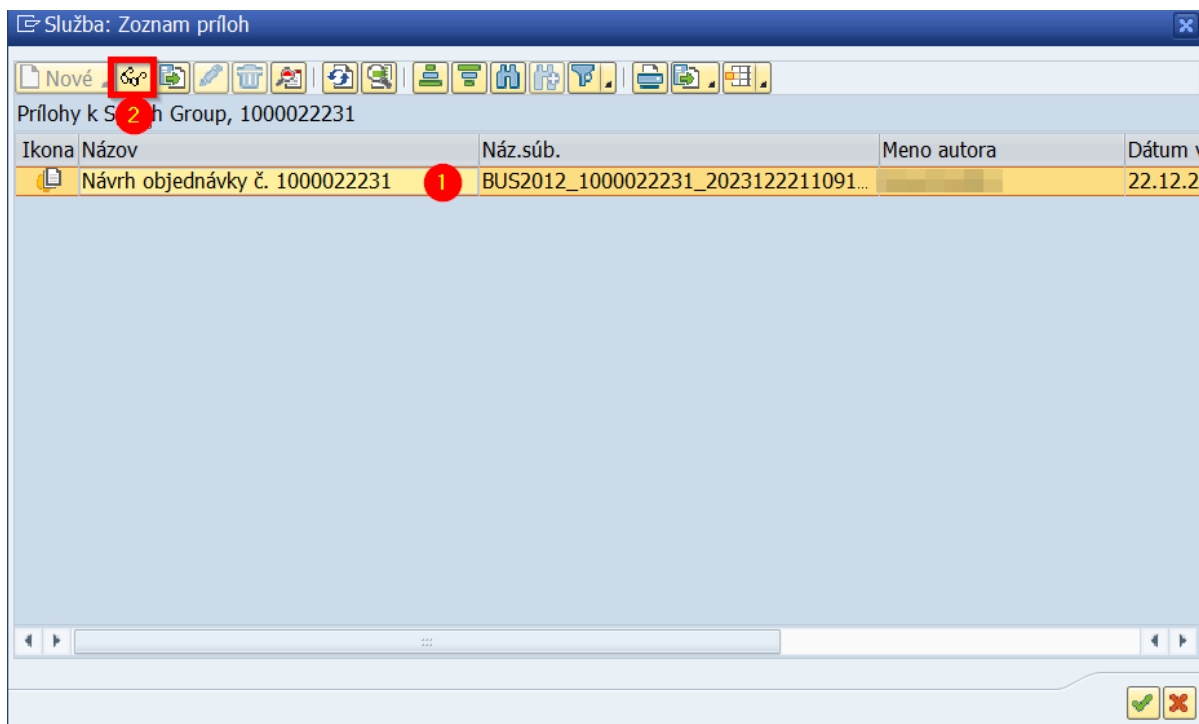
- [OBJEKTY A PRÍLOHY - ZFKSCH-5765-1000022231](#)
- [ZFK: ZFK-15119/000005765-PR:OBJEDNÁVKA/Správa objednávky](#)


Krok	Akcia
(1)	Označenie riadku so zvolenou úlohou
(2)	Kliknúť na objekt predmetu ZFK, napríklad na Objednávku

Predmet sa otvorí v novom okne



Krok	Akcia
(1)	V ľavom hornom rohu obrazovky otvoriť menu „Služby pre objekt“ .
(2)	Z menu vybrať „Zoznam príloh“



Krok	Akcia
(1)	Označiť riadok s prílohou ktorá sa má otvoriť.
(2)	Z menu vybrať príslušnú ikonu  na zobrazenie alebo prílohu otvoriť dvojklikom na samotný riadok.

Prehliadač dokumentu CES - Objednávka

Objednávka

Císlo objednávky: 1000022231 Dátum dokladu: 22.12.2023

Objednávateľ: Dodávateľ: 1000023270
 Ministerstvo financií SR Splash Group
 Stefanovičova 5 Kutilzovova 9
 817 82 Bratislava 072 14 Stupava

ICO: 94280069 DIC: 6498726602 IC DPH: TL6568976494

Miesto dodania: Ministerstvo financií SR Vystaviť:
 Stefanovičova 5 Kontakt: 00
 817 82 Bratislava Číslo zmluvy:

Císlo položky	Názov	Množstvo	Merná jednotka	Jednotková cena
00010	Upratovanie	1	JV	2,00 / 1 JV
				2,00

9.2.2 Zobrazenie príloh ZFK

Prílohy ZFK je možné zobraziť z náhľadu ZFK z úlohy, pri zakladaní ZFK alebo pri vyjadrovaní k ZFK

Pri zobrazení z náhľadu ZFK z úlohy v prvom kroku používateľ otvorí ZFK z úlohy v Business Workspace (SBWP)

Kevin Schvaľovateľ Business Workplace

Nová správa Hľadanie zložky Hľadanie dokumentu Termínový kalendár Rozdeľovníky

Pracovisko: Kevin Schvaľovateľ

Vstup

- Nečítané dokumenty 0
- Dokumenty 0
- Workflow 10**
- Neaktuálne záznamy 0
- Termínové hlásenia 0
- Chybné záznamy 0

Výstup

- Opätovné predloženie
- Osobná schránka
- Všeobecná schránka
- Abonované zložky
- K05

Workflow 10

Vyk.	Názov	Status	ID workitem	Dátum vytvor.	Čas vytvor.	Pr	Pril.	Pot.	Wo.	Dynamický stĺpec 1
1	ZFK Sch. 5765 OBJ Splash Group, 1000022231	?	15565370	27.12.2023	10:17:18		5			
2	ZFK Sch. 5745 MMMD 158, 501, Prezentácia UAT 2	?	15560377	21.12.2023	09:11:29		5			
3	ZFK Sch. 5742 MMMD 169, 501, Príjem materiálu MB 100	?	15559885	20.12.2023	22:01:05		5			

ZFK Sch. 5765 OBJ Splash Group, 1000022231

Popis
Vyjadrite sa k základnej finančnej kontrole priloženého predmetu ZFK.

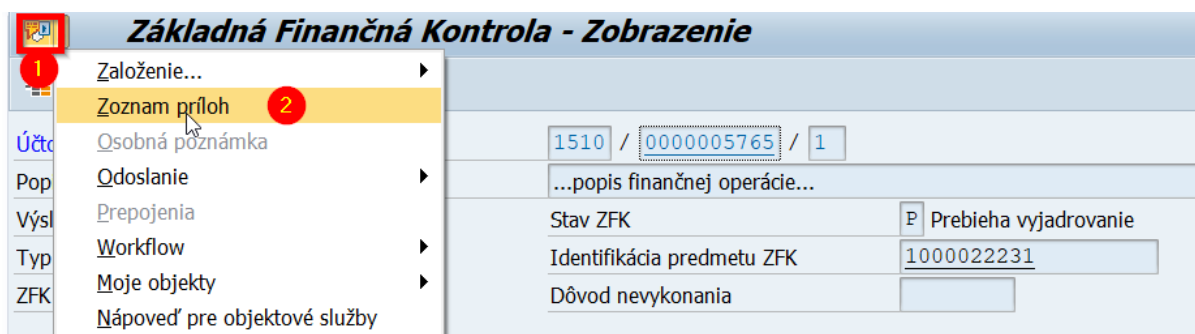
Objekty a prílohy
Objednávka - splash-group-1000022231
ZFKs_ZFK_1510/0000003765_pre:Objednávka/Správa_objednávky

Tips & Tricks: Odošla

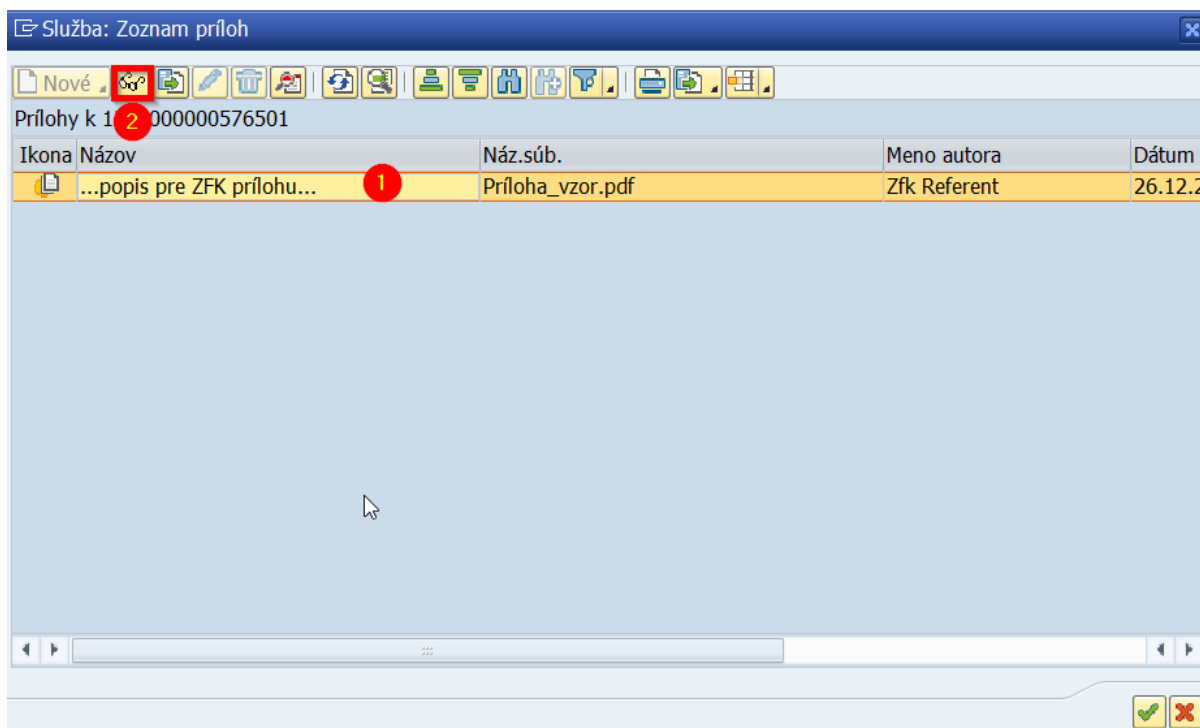
Krok	Akcia
(1)	Označenie riadku so zvolenou úlohou
(2)	Kliknúť na objekt ZFK

ZFK sa otvorí v novom okne


Ďalší postup je analogický pre všetky možnosti zobrazenia príloh pre ZFK (zobrazenie príloh z náhľadu ZFK z úlohy, zobrazenie príloh pri zakladaní ZFK alebo pri vyjadrovaní k ZFK).

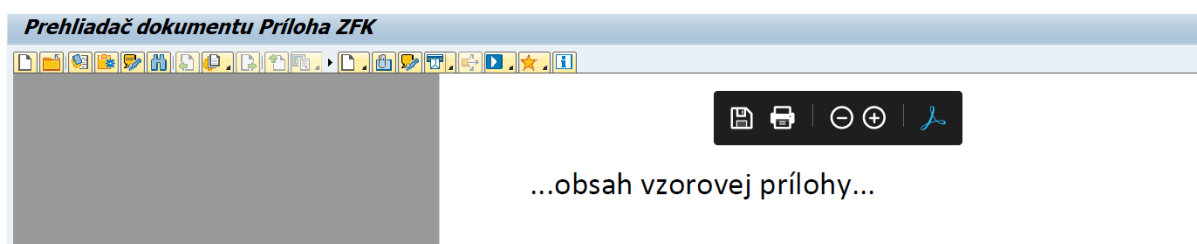


Krok	Akcia
(1)	V ľavom hornom rohu obrazovky otvoriť menu „Služby pre objekt“ .
(2)	Z menu vybrať „Zoznam príloh“



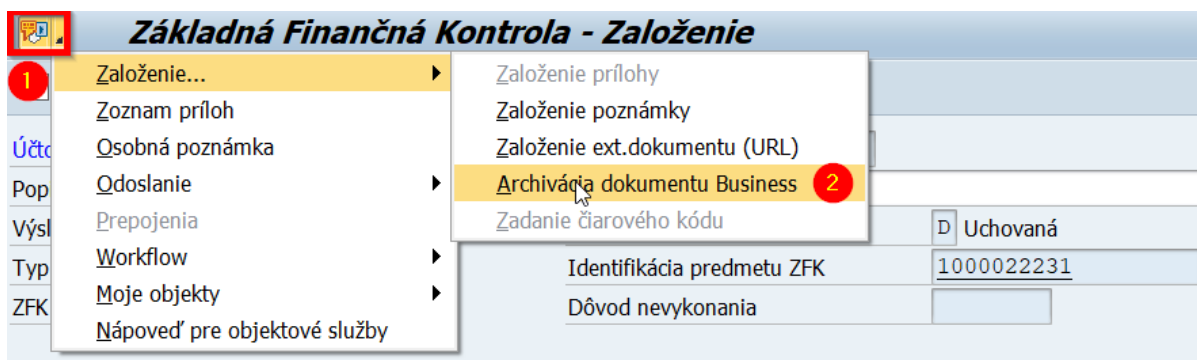
Krok	Akcia
(1)	Označiť riadok s prílohou ktorá sa má otvoriť.


Krok	Akcia
(2)	Z menu vybrať príslušnú ikonu  na zobrazenie alebo prílohu otvoriť dvojklikom na samotný riadok.

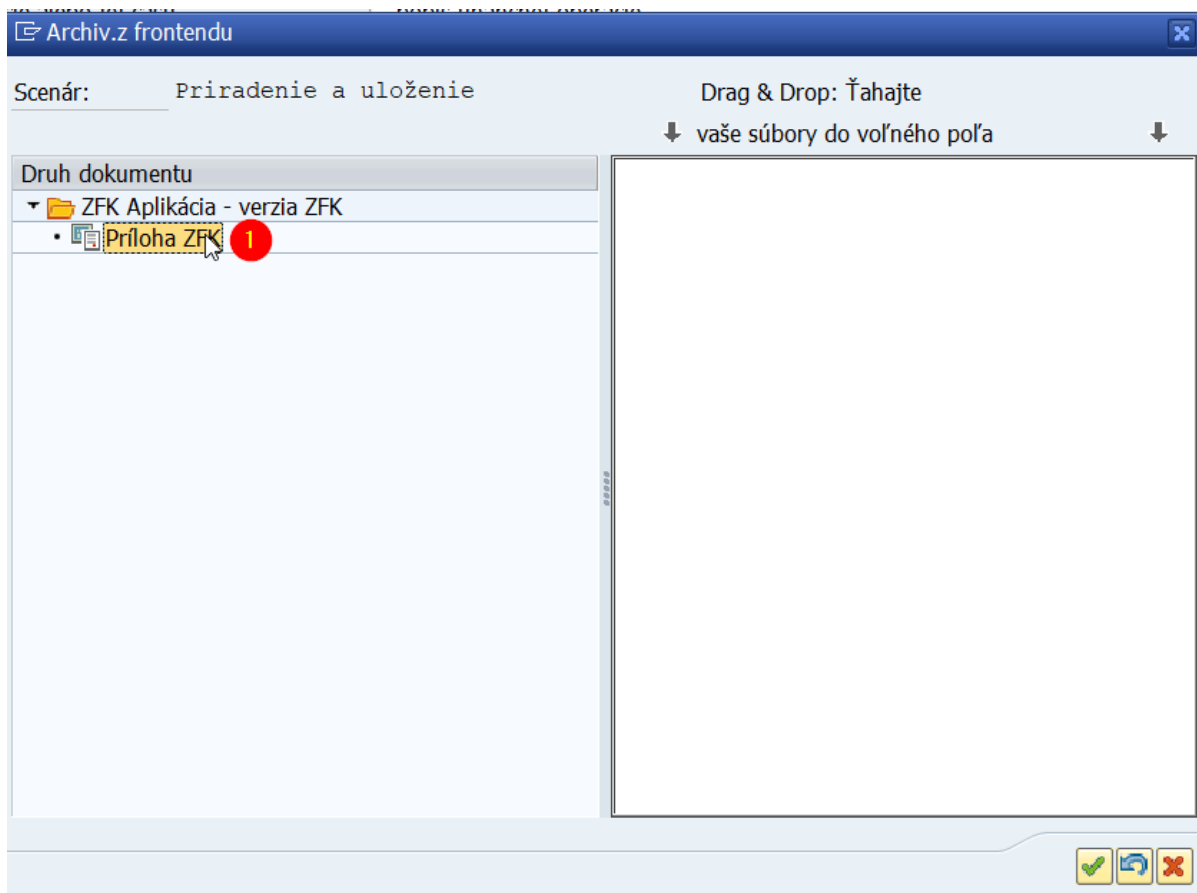


9.3 Doplnenie príloh v procese ZFK

Počas zakladania a vyjadrovania ku ZFK je možné dopĺňovať prílohy.

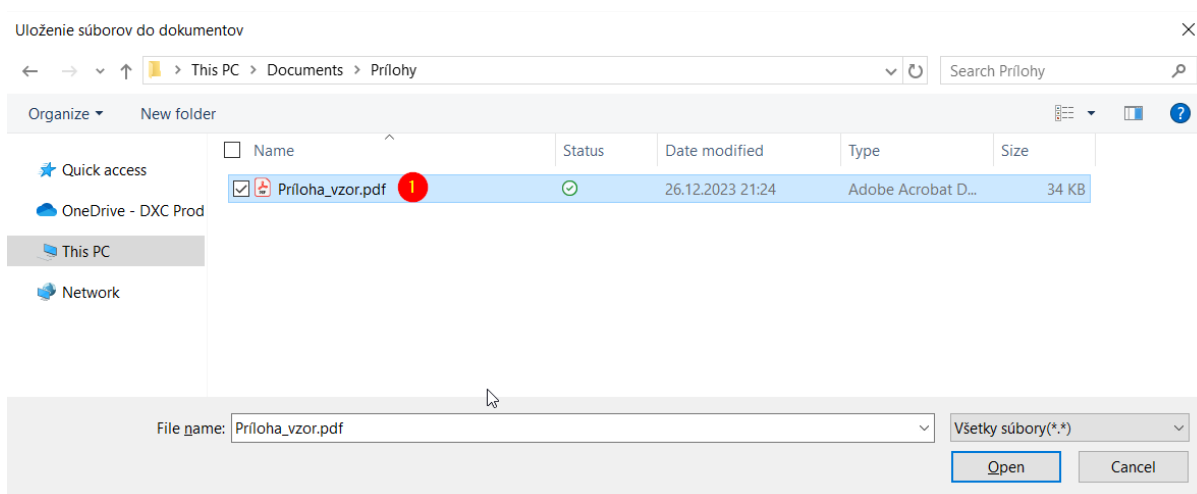


Krok	Akcia
(1)	Pri založení ZFK alebo pri vyjadrovaní k ZFK v ľavom hornom rohu obrazovky otvoriť menu „Služby pre objekt“  .
(2)	Z menu vybrať Založenie -> Archivácia dokumentu Business

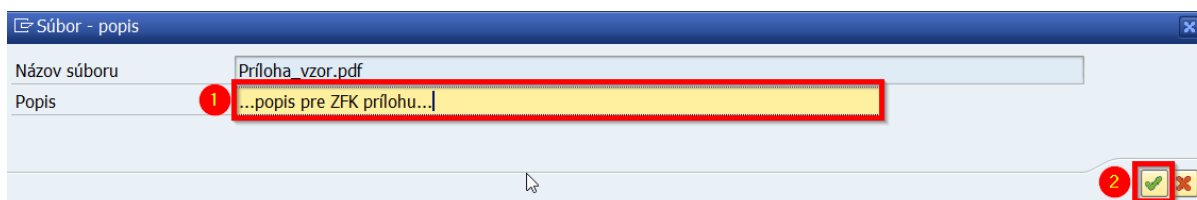


S

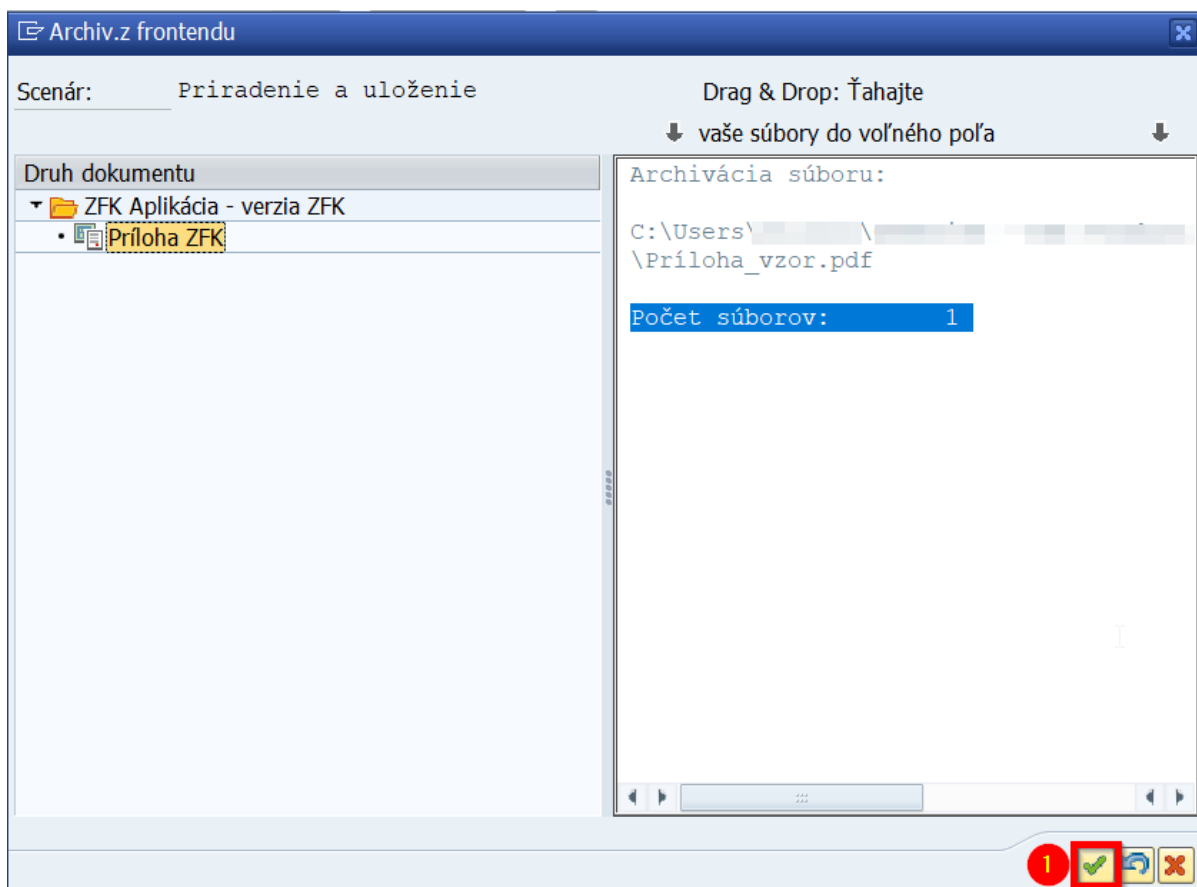
Krok	Akcia
(1)	Dvojklikom na druh dokumentu „Príloha ZFK“ sa otvorí výberové okno na označenie súboru.




Krok	Akcia
(1)	Výber súboru pre pripojenie k ZFK.
(2)	Stlačenie tlačidla „Otvoriť“ (Open) pre potvrdenie výberu.



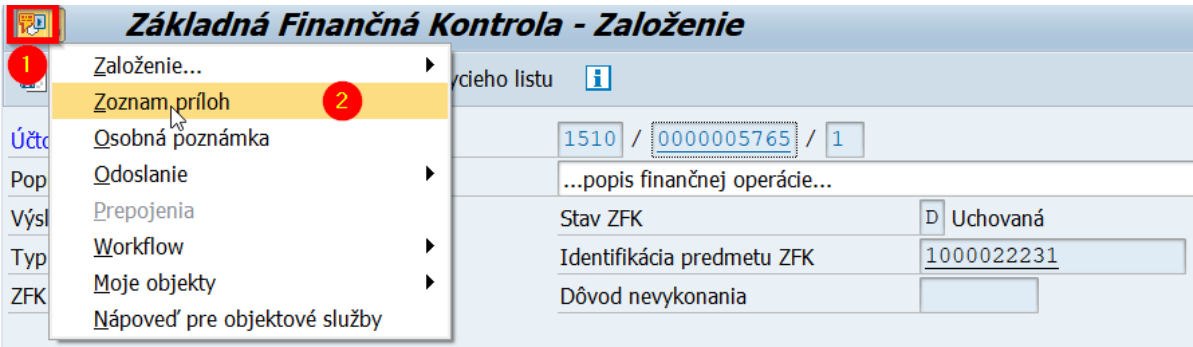
Krok	Akcia
(1)	Zadanie nepovinného popisu pre súbor.
(2)	Potvrdenie zadania.




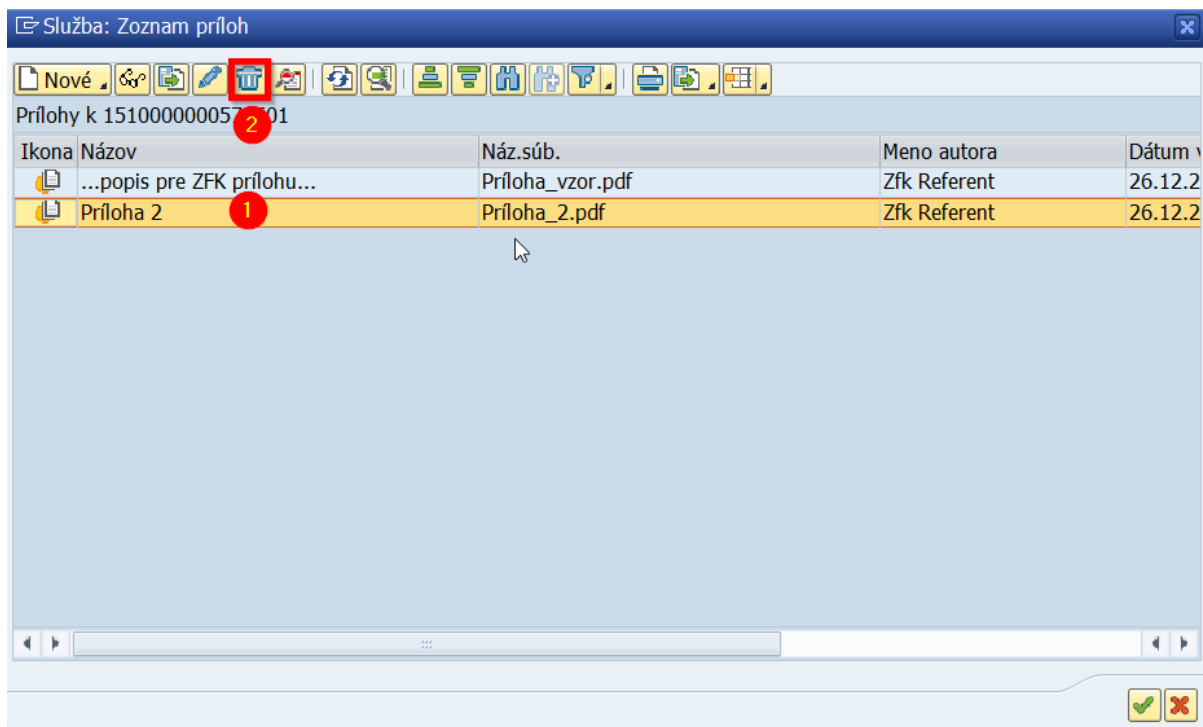
Krok	Akcia
(1)	<p>Po úspešnom priložení systém informuje o archivovanom súbore. V prípade potreby je možné v tomto okne priložiť viacero príloh opakovaním predošlých operácií.</p> <p>Stlačením tlačidla  sa zatvorí okno na prikladanie príloh.</p>

9.4 Výmaz príloh v procese ZFK

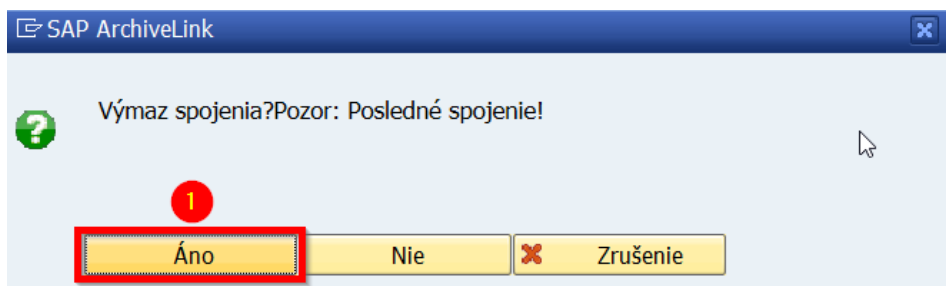
Počas zakladania ZFK referent môže vymazať prílohy.



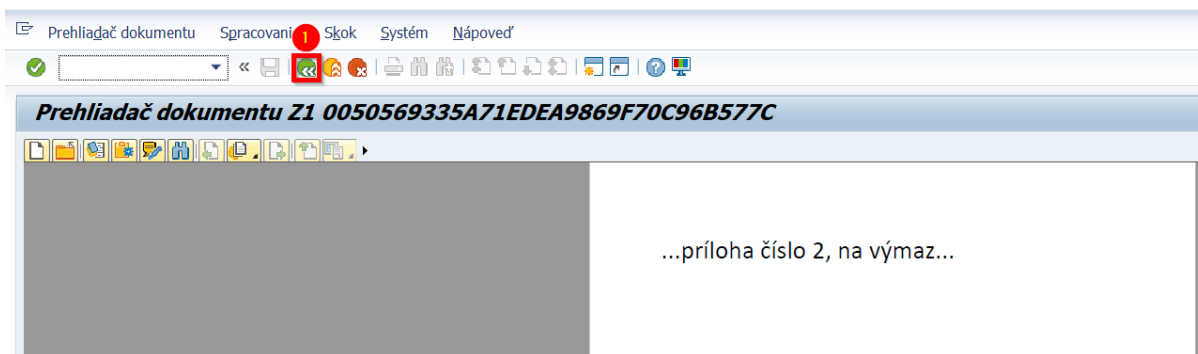
Krok	Akcia
(1)	Pri založení ZFK v ľavom hornom rohu obrazovky otvoriť menu „Služby pre objekt“  .
(2)	Z menu vybrať Zoznam príloh



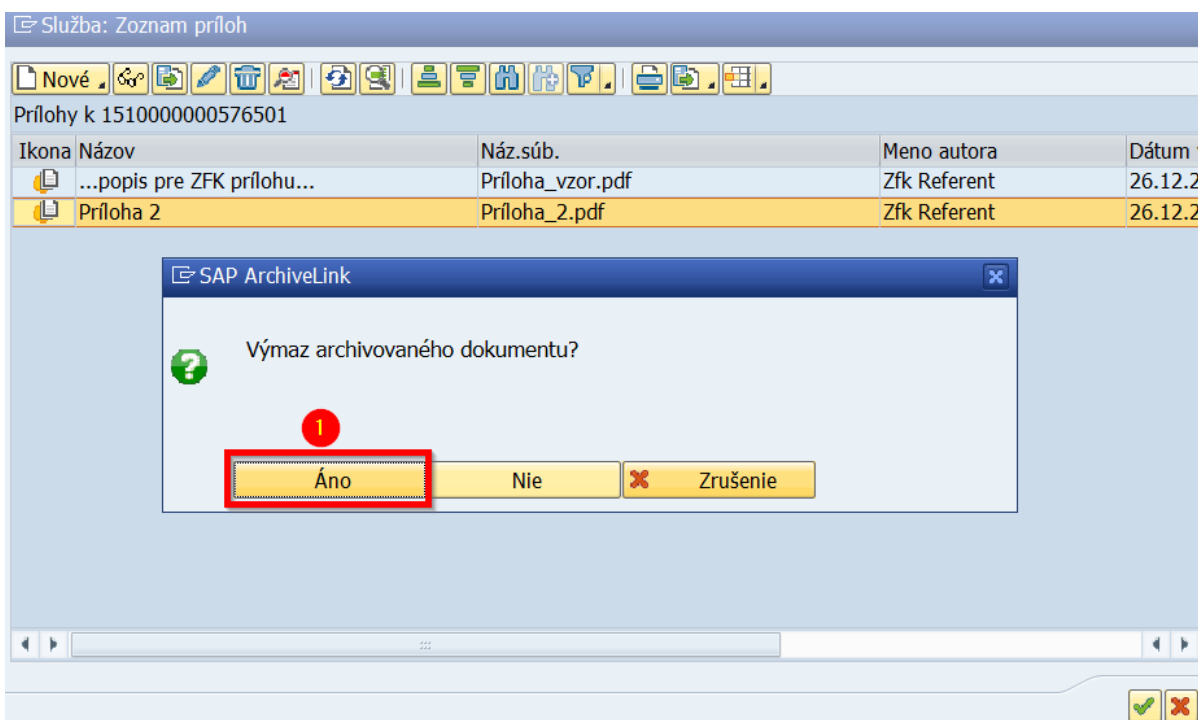
Krok	Akcia
(1)	Výber prílohy pre výmaz
(2)	Stlačenie tlačidla „Výmaz“



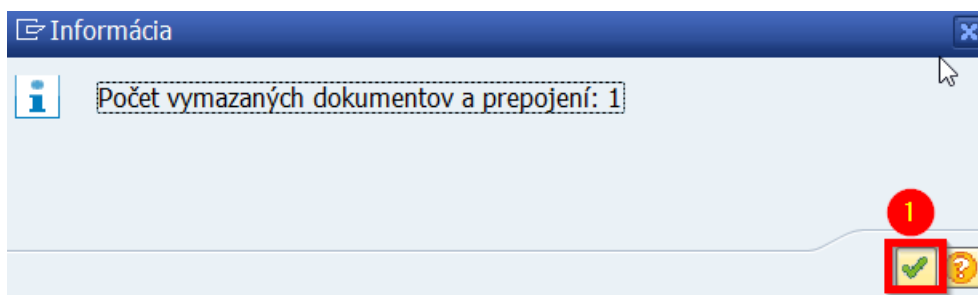
Krok	Akcia
(1)	Potvrdenie výmazu spojenia voľbou „Áno“



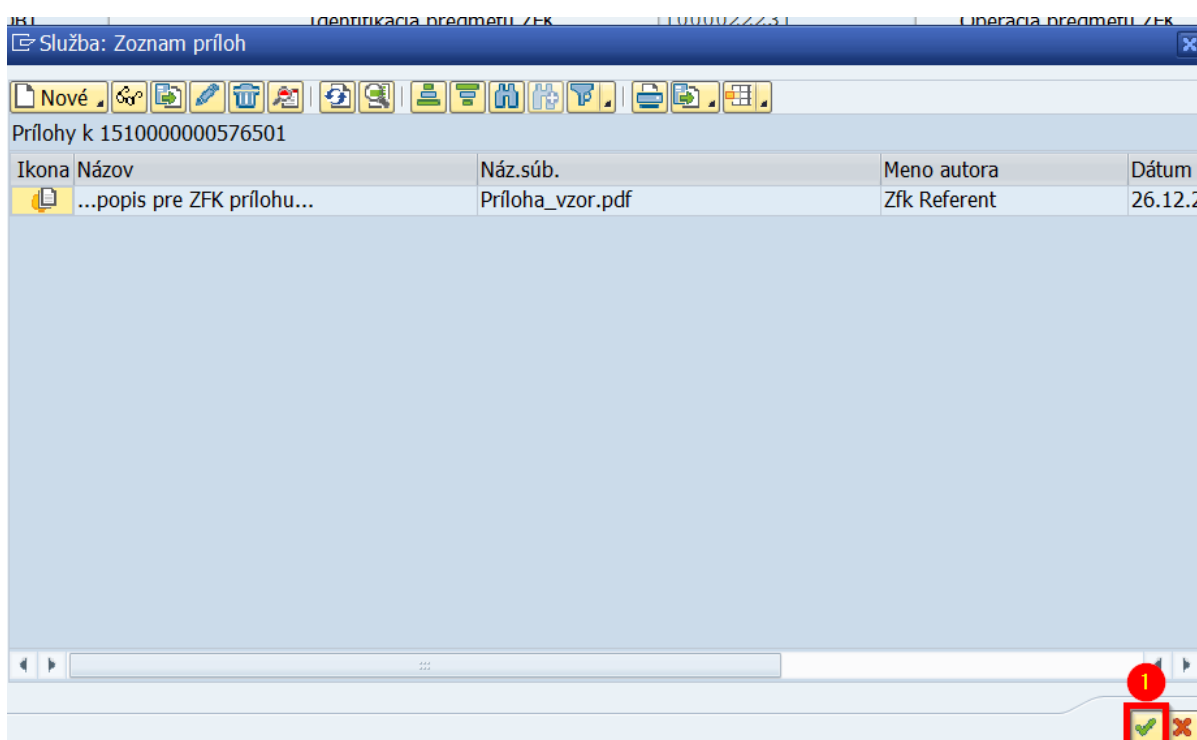
Krok	Akcia
(1)	Po potvrdení výmazu spojenia sa zobrazí používateľovi obrazovka s obsahom vymazávanej prílohy pre kontrolu. Návrat pomocou „Späť“



Krok	Akcia
(1)	Potvrdenie výmazu archivovaného dokumentu voľbou „Áno“



Krok	Akcia
(1)	Po výmazu archivovaného dokumentu sa zobrazí používateľovi obrazovka s informáciou o počtu vymazaných dokumentov a prepojení. Používateľ potvrdí túto obrazovku stlačením Enter.



Krok	Akcia
(1)	Po informácii o počtu vymazaných dokumentov sa zobrazí používateľovi obrazovka so zoznamom príloh Používateľ potvrdí túto obrazovku stlačením Enter.

10 Zobrazenie objektových prepojení

10.1 Zobrazenie predmetu priamo zo ZFK

Základná Finančná Kontrola - Zobrazenie

Účtovný okruh/ID ZFK procesu/Verzia: 1510 / 0000005398 / 2

Popis finančnej operácie alebo jej časti: Popis finančnej operácie - Dod. UAT Neg. vyj.

Výsledok ZFK: Negatívny Stav ZFK: Ukončená ¹

Typ predmetu ZFK: OBJ Identifikácia predmetu ZFK: 1000022182 Operácia predmetu ZFK

ZFK požadovaná: Dôvod nevykonania: Popis dôvodu nevykonania

Krok	Akcia
(1)	V režime zakladania, zobrazenia alebo vyjadrovania dvojklikom na „Identifikácia predmetu ZFK“ sa zobrazí predmet ZFK

Objednávka 100022182 založil

Prehľad dokladov zapnutý | Správy | Osobné nastavenie

OBJ Objednávka: 1000022182 Dodávateľ: 1000023270 Splash Group Dát.dokl.: 17.10.2023

Podmienky | Texty | Adresa | Komunikácia | Partneri | Doplnkové dáta | Org.dáta | Status | Spracovanie platby | Incoterms

Status ZFK: Ukončená negatívne

10.2 Zobrazenie zoznamu verzií ZFK a predmetu priamo zo ZFK

Základná Finančná Kontrola - Zobrazenie

Účtovný okruh/ID ZFK procesu/Verzia: 1510 / 0000005398 / 2

Popis finančnej operácie alebo jej časti: Popis finančnej operácie - Dod. UAT Neg. vyj.

Výsledok ZFK: Negatívny Stav ZFK: Ukončená

Krok	Akcia
(1)	V režime zakladania, zobrazenia alebo vyjadrovania dvojklikom na „ID ZFK procesu“ sa otvorí zoznam všetkých verzií ZFK k danému predmetu.


Účokr	ZFK	Ver.	Popis	Operácia	ID predmetu	Status	Výsledok	Pr. p.	Pr. zr.	Pož.	Dáv.	Os.čís.z.	Meno	Dát. založ.	Čas založ.	Zm.OČ	Meno	Dátum zmeny	Čas zmeny	Štarter	Štart ZFK	WF	Štart WF
1510	5398	2	Objednávka	Správa objednávky	1000022182	Ukončená	Negatívny			X		32010	Referent Zfk	17.10.2023	09:49:03	32013	Schvaľovateľ Kevin	17.10.2023	10:16:59	32010	17.10.2023	09:49:50	
1510	5398	1	Objednávka	Správa objednávky	1000022182	Ukončená	Positívny			X		32010	Referent Zfk	17.10.2023	09:21:17	32013	Schvaľovateľ Kevin	17.10.2023	09:35:37	32010	17.10.2023	09:23:18	

V zozname verzií ZFK sú zobrazené všetky atribúty ZFK:

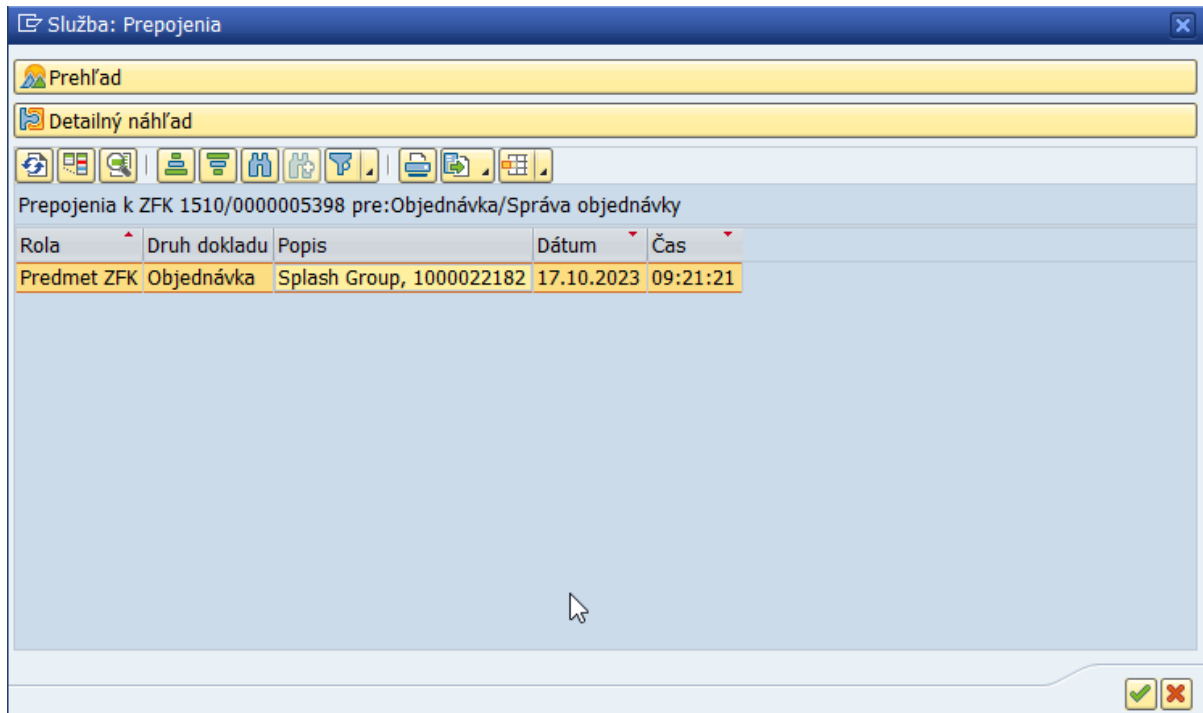
- Účtovný okruh
- Číslo ZFK
- Číslo verzie
- Popis predmetu ZFK
- Popis operácie ZFK
- Identifikátor predmetu
- Stav ZFK
- Výsledok ZFK ak je ukončená
- Príznak na prepracovanie (týka sa predmetu ZFK pri zamietnutí)
- Príznak či je požiadavka na ZFK požadovaná
- Dôvod nevykonania
- Osobné číslo zakladateľa
- Úplné meno zakladateľa
- Dátum založenia
- Čas založenia
- Osobné číslo používateľa kto naposledy zmenil (týka sa aj vyjadrovania)
- Úplné meno používateľa kto naposledy zmenil
- Dátum zmeny
- Čas zmeny
- Osobné číslo štartera WF procesu (kto uložil ZFK)
- Dátum štartu WF procesu vyjadrovania/schvaľovania
- Čas štartu WF procesu vyjadrovania/schvaľovania

Zo zoznamu verzií ZFK používateľ zobrazí predmet označením riadku a pomocou menu „Služby pre objekt“

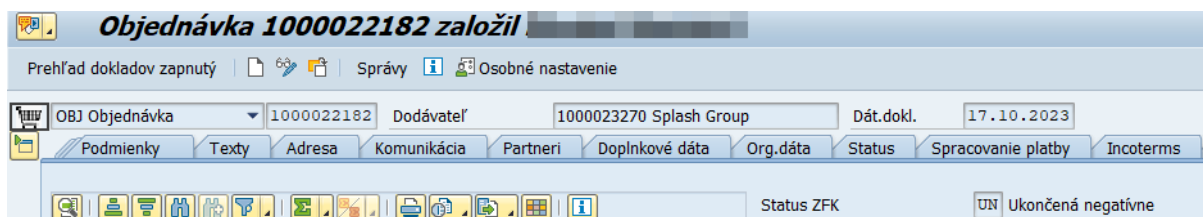
Zoznam verzií ZFK	
1	Založenie...
	Zoznam príloh
Účr	Osobná poznámka
151	Odoslanie
151	Prepojenia

Krok	Akcia
(1)	V ľavom hornom rohu obrazovky otvoriť menu „Služby pre objekt“ 
(2)	Výber možnosti „Prepojenia“

Systém zobrazí predmet patriaci k danému ZFK. Používateľ označí predmet a dvojklikom ho zobrazí

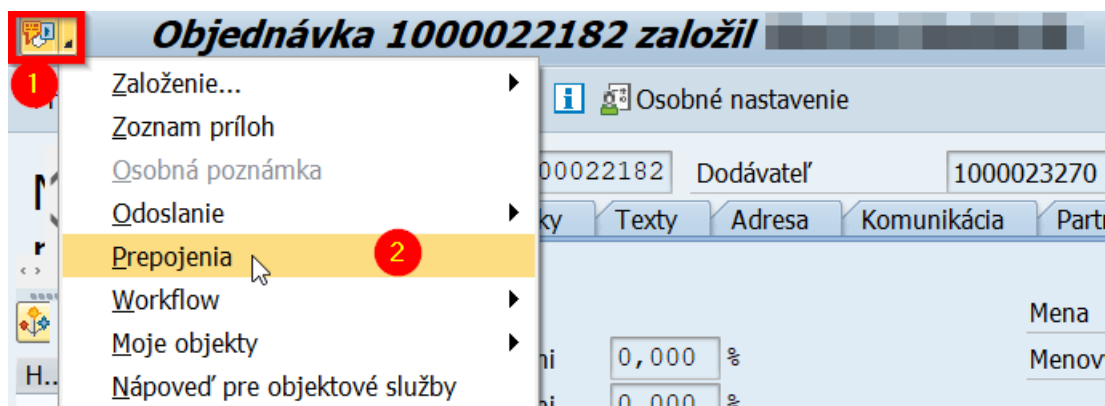



Krok	Akcia
(1)	Systém zobrazí predmet patriaci k danému ZFK. Používateľ dvojklikom na príslušný predmet zobrazí detaily predmetu



10.3 Zobrazenie prepojenia predmetu na ZFK a verzie

V zobrazovacej transakcii daného modulového objektu (napr.ME23N pre objednávky) si používateľ otvorí objekt (predmet ZFK).



Krok	Akcia
(1)	V ľavom hornom rohu obrazovky otvoriť menu „Služby pre objekt“ 
(2)	Výber možnosti „Prepojenia“

Služba: Prepojenia

Prehľad

Detailný náhľad

Prepojenia k Splash Group, 1000022182

Rola	Druh dokladu	Popis	Dátum	Čas
ZFK	ZFK	ZFK 1510/0000005398 pre:Objednávka/Správa objednávky	17.10.2023	09:21:21

Krok	Akcia
(1)	<p>Systém zobrazí ZFK patriace k danému objektu.</p> <p>Používateľ dvojklikom na príslušnú ZFK zobrazí všetky verzie ZFK k danému predmetu</p>

Zoznam verzií ZFK

Účokr	ZFK	Ver.	Popis	Operácia	ID predmetu	Status	Výsledok	Pr. prep.	Pr. zruš.	Požad.	Dův.	Os.čís.z.	Meno	Dát. založ.	Čas založ.	Zm.OČ	Meno	Dátum zmeny	Čas zmeny	Štartér	Štart ZFK	WF	Štart WF
1510	5398	2	Objednávka	Správa objednávky	1000022182	Ukončená	Negatívny			X		32010	Referent ZFK	17.10.2023	09:49:03	32013	Schvaľovateľ Kevin	17.10.2023	10:16:59	32010	17.10.2023	09:49:50	
1510	5398	1	Objednávka	Správa objednávky	1000022182	Ukončená	Pozitívny			X		32010	Referent ZFK	17.10.2023	09:21:17	32013	Schvaľovateľ Kevin	17.10.2023	09:35:37	32010	17.10.2023	09:23:18	

V zozname verzií ZFK sú zobrazené všetky atribúty ZFK:

- Účtovný okruh
- Číslo požiadavky na ZFK
- Číslo verzie
- Popis predmetu ZFK
- Popis operácie ZFK
- Identifikátor predmetu
- Stav ZFK
- Výsledok ZFK ak je ukončená
- Príznak na prepracovanie (týka sa predmetu ZFK pri zamietnutí)
- Príznak či je požiadavka na ZFK požadovaná
- Dôvod nevykonania
- Osobné číslo zakladateľa
- Úplné meno zakladateľa
- Dátum založenia
- Čas založenia
- Osobné číslo používateľa kto naposledy zmenil (týka sa aj vyjadrovania)

- Úplné meno používateľa kto naposledy zmenil
- Dátum zmeny
- Čas zmeny
- Osobné číslo štartéra WF procesu (kto uložil ZFK)
- Dátum štartu WF procesu vyjadrovania/schvaľovania
- Čas štartu WF procesu vyjadrovania/schvaľovania

11 Informačná úloha / procesné aktivity po ukončení procesu ZFK

Podľa „M14_PP_Príručka modulu“ - Tabuľky 1, možné informačné úlohy / procesné aktivity po ukončení procesu ZFK v SAP GUI používateľskom rozhraní sú:

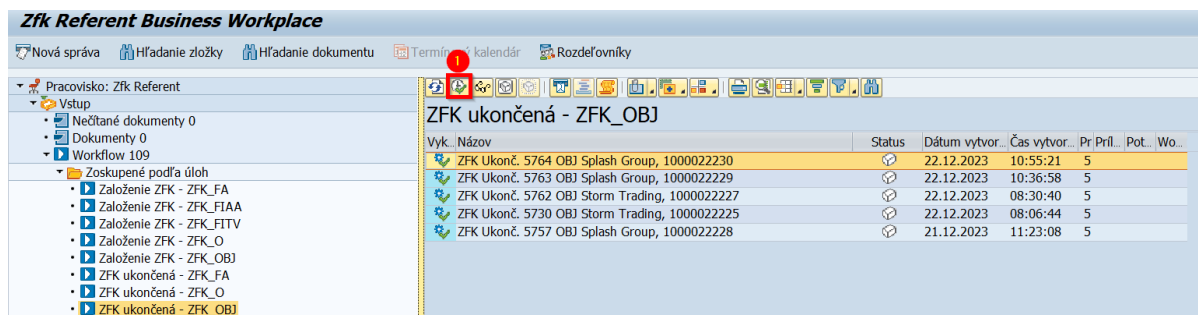
- informačná úloha + M09 procesné aktivity
- Mail, informačná alebo rozhodovacia úloha + M21 procesné aktivity


11.1 Informačná úloha pre M09

V modulu M09 po ukončení procesu ZFK príde zakladateľovi aplikačného modulového objektu (objednávka, faktúra) a paralelne aj referentovi ZFK informačná úloha o ukončení procesu ZFK.



Krok	Akcia
(1)	Spustenie SAP Business Workplace kliknutím na príslušnú ikonu na úvodnej obrazovke, alebo zadaním transakcie SBWP



Krok	Akcia
(1)	Dvojklikom na úlohu alebo spustením prostredníctvom ikony  sa spustí vykonanie úlohy (rozhodovacieho kroku).

Rozhodovací krok vo workflow

Workflow Založenie Import

ZFK Ukonč. 5764 OBJ Splash Group, 1000022230

Zvoľte jednu z nasledujúcich alternatív

Beriem na vedomie

Zrušenie a ponechanie workitem v došlej pošte

Popis

Proces ZFK bol ukončený.

Výsledok: Negatívny

Komentár: Neschvaľujem

Výberom možnosti "Beriem na vedomie" ukončíte túto info úlohu.

V súvisiacich objektoch nájdete náhľad na priebeh procesu ZFK a predmet ZFK (modulový objekt).


Objekty a prílohy

- objednávka: Splash Group, 1000022230
- verzia zfk: zfk_1219/000005768_prieobjednávka/sprava_objednávky

Krok	Akcia
(1)	Klik na modulový objekt (v príklade objednávka) zobrazí používateľovi v novom okne SAP GUI príslušný modulový objekt.
(2)	Klik na Verzia ZFK zobrazí používateľovi v novom okne SAP GUI detaily priebehu procesu ZFK.
(3)	Klik na rozhodnutie „Beriem na vedomie“ ukončí informačnú úlohu.



Pred ukončením informačnej úlohy odporúčame zrealizovať procesnú aktivitu v aplikačnom module, nasledujúcu po ukončení ZFK k objektu (napríklad objednávke).



Popis úlohy obsahuje výsledok ZFK (pozitívny alebo negatívny). V prípade negatívneho výsledku ZFK je do popisu úlohy doplnený aj komentár overovateľa ktorý zamietol ZFK.

11.2 Mailová správa, informačná alebo rozhodovacia úloha pre M21

11.2.1 Mailová správa a informačná úloha pre M21

V module M21 v prípade **pozitívneho ukončenia procesu ZFK** príd:

- mailová správa o výsledku ZFK zakladateľovi aplikačného modulového objektu (zmluva, návrh zmluvy) a paralelne aj referentovi ZFK. Mailová správa obsahuje v prílohe krycí list.
- Informačná úloha referentovi ZFK

Postup spracovania informačnej úlohy:



Krok	Akcia
(1)	Spustenie SAP Business Workplace kliknutím na príslušnú ikonu na úvodnej obrazovke, alebo zadaním transakcie SBWP

Zfk Referent Business Workplace

Nová správa Hľadanie zložky Hľadanie dokumentu Terminový kalendár Rozdeľovníky


Pracovisko: Zfk Referent

Vstup

- Nečítané dokumenty 0
- Dokumenty 0
- Workflow 110**
- Neaktuálne záznamy 0

Workflow 110

Vyk. Názov	Status	ID workitem	Dátum vytvor.	Čas vytvor.	Pr. Pril.
ZFK Ukonč. 5738 NAVRH_NZ Idea Chemicals, Zmluva na dodanie el. energie 3, 1510000196		15565574	28.12.2023	12:18:36	5
ZFK Ukonč. 5764 OBJ Splash Group, 1000022230		15561824	22.12.2023	10:55:21	5


Krok	Akcia
(1)	Dvojklikom na úlohu alebo spustením prostredníctvom ikony  sa spustí vykonanie úlohy (rozhodovacieho kroku).


Rozhodovací krok vo workflow

Workflow Založenie Import

ZFK Ukonč. 5738 NAVRH_NZ Idea Chemicals, Zmluva na dodanie el. energie 3, 1510000196

Zvoľte jednu z nasledujúcich alternatív

Beriem na vedomie 

Zrušenie a ponechanie workitem v došlej pošte 

Popis


Proces ZFK bol ukončený.


Výsledok: Pozitívny

Výberom možnosti "Beriem na vedomie" ukončíte túto info úlohu.


V súvisiacich objektoch nájdete náhľad na priebeh procesu ZFK a predmet ZFK (modulový objekt).

Objekty a prílohy

Verzia ZFK: ZFK 1510/000005738 pre: Návrh zmluvy/Spracovanie návrhu zmluvy 

Obj: zmluva so zfk: idea chemicals, zmluva na dodanie el. energie 3, 1510000196 

Krok	Akcia
(1)	Klik na Verzia ZFK zobrazí používateľovi v novom okne SAP GUI detaily priebehu procesu ZFK.
(2)	Klik na modulový objekt (v príklade návrh zmluvy) zobrazí používateľovi v novom okne SAP GUI príslušný modulový objekt.
(3)	Klik na rozhodnutie „Beriem na vedomie“ ukončí informačnú úlohu.
(4)	Klik na „Zrušenie a ponechanie workitem v došlej pošte“ ponechá rozhodnutie na neskoršie a vráti používateľa do došlej pošty

 Pred ukončením informačnej úlohy odporúčame zrealizovať procesnú aktivitu v aplikačnom module, nasledujúcu po ukončení ZFK k objektu.

11.2.2 Mailová správa a rozhodovacia úloha pre M21

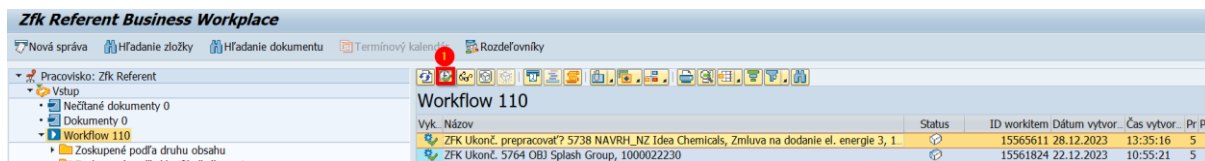
V module M21 v prípade negatívneho ukončenia procesu ZFK príde:


- mailová správa o výsledku ZFK zakladateľovi aplikačného modulového objektu (zmluva, návrh zmluvy) a paralelne aj referentovi ZFK. Mailová správa obsahuje v prílohe krycí list.
- rozhodovacia úloha referentovi ZFK či sa má objekt CEZ (predmet ZFK):
 - o zmeniť
 - o ukončiť

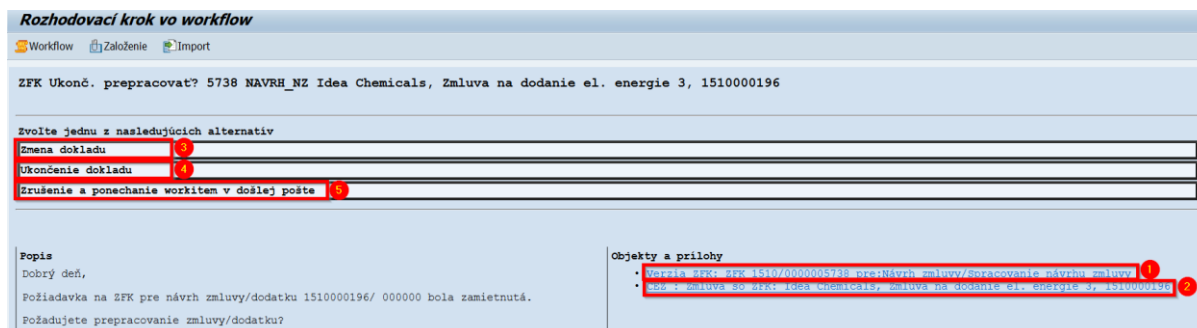
Postup spracovania rozhodovacej úlohy:




Krok	Akcia
(1)	Spustenie SAP Business Workplace kliknutím na príslušnú ikonu na úvodnej obrazovke, alebo zadaním transakcie SBWP



Krok	Akcia
(1)	Dvojklikom na úlohu alebo spustením prostredníctvom ikony  sa spustí vykonanie úlohy (rozhodovacieho kroku).



Krok	Akcia
(1)	Klik na Verzia ZFK zobrazí používateľovi v novom okne SAP GUI detaily priebehu procesu ZFK.
(2)	Klik na modulový objekt (v príklade návrh zmluvy) zobrazí používateľovi v novom okne SAP GUI príslušný modulový objekt.
(3)	Klik na „Zmena dokladu“ – systém nastaví status „ZMENA dokladu“ na modulovom objekte
(4)	Klik na „Ukončenie dokladu“ - systém nastaví status „Ukončenie dokladu“ na modulovom objekte
(5)	Klik na „Zrušenie a ponechanie workitem v došlej pošte“ ponechá rozhodnutie na neskoršie a vráti používateľa do došlej pošty

	<p>Pred ukončením informačnej úlohy odporúčame zrealizovať procesnú aktivitu v aplikačnom module, nasledujúcu po ukončení ZFK k objektu.</p>
--	--

12 Zobrazenie zástupcov v ZFK

Vo všetkých fázach spracovania ZFK (zakladanie, overovanie, zobrazenie) je možné zobraziť zástupcov ZFK.

Podľa „1 Založenie ZFK“ na základe biznis konfigurácie a definovaných kompetencií sa do ZFK odvodnia zodpovední zamestnanci, vedúci zamestnanci, finálni schvaľovatelia (overovatelia ZFK).

Overovatelia s aktívnym zastupovaním k „rozhodujúcemu dátumu“ sa zobrazia podčiarknuti a vyznačení „**Tučným**“ písmom.

Plán.miesto	Osob.č.	Titul pr...	Meno	Priezvisko	Titul za	Login	Pozitívne vyjadrenie	Negatívne vyjadrenie
219	38	07ZFK	Eva	PTESTM14DEV07		1510M14UAT12		
709	336		Eva	Voľná		1510M14UAT12		
710	335	Zfk	ZamestnanecA			1510M14UAT02		

Aktivita	Popis, vysvetlenie
1	V režime zakladania, zobrazenia alebo vyjadrovania používateľ dvojklikom na podčiarknuté a „ Tučným “ písmom vyznačené Plánované miesto zobrazí zoznam zastupujúcich pre dané plánované miesto k rozhodujúcemu dátumu

Os.č.zast.	Login zástupcu	Priezv. meno zást.	Dátum začatia	Dát.úkonč.	Profil zástupcov	Profil zástupcov	Plán.Miesto	Skratka	Označenie	Gen.	Zast.	Priezv. meno zást.	
337	1510M14UAT03	Vedúca Zfk	09.02.2024	08.02.2025	OBJEDNÁVKY	11 Objednávky	681	55	riaditeľ sekcie	38	PTESTM14DEV07	07ZFK	
341	1510M14UAT04	SchvaľovateľA Zfk	09.02.2024	31.12.9999	POV_VY_FUNK	01 Poverenie vykon. funk.	679	55	vedúci odboru	X	38	PTESTM14DEV07	07ZFK


Popis detailov zobrazených v dialógovom okne pre zobrazenie zástupcov:

1 – Plánované miesto zastupovaného overovateľa

2 - Detaily zastupovania formou tabuľky

- Osobné číslo zastupujúceho
- Login zastupujúceho
- Priezvisko, meno zastupujúceho
- Dátum začatia zastupovania
- Dátum ukončenia zastupovania

- Profil zástupcov – technická skratka
- Profil zástupcov – popis
- Plánované miesto zastupujúceho
- Skratka plánovaného miesta zastupujúceho
- Označenie plánovaného miesta zastupujúceho
- Príznak Generálneho zastupovania
- Osobné číslo zastupovaného
- Priezvisko a meno zastupovaného

	<p>Pod rozhodujúcim dátumom rozumieme:</p> <ul style="list-style-type: none">- Dátum overenia v prípade overených položiek ZFK- Aktuálny dátum v prípade ešte neoverených položiek <p>V prípade položiek ZFK u ktorých overenie jedným overovateľom je postačujúce pre overenie celej úrovne, je dátum overenia ktorýmkoľvek overovateľom rozhodujúcim dátumom aj pre ďalších overovateľov danej úrovne.</p> <p>Príklad 1: Pre oblasť „VS“ a podoblasť „IT“ bolo odvodených viacero zodpovedných zamestnancov.</p> <p>Zodpovedný zamestnanec A overil ZFK 11.4.2024.</p> <p>Zástupcovia všetkých zodpovedných zamestnancov za danú oblasť a podoblasť sa vyhodnotia a zobrazia k rozhodujúcemu dátumu 11.4.2024.</p> <p>Príklad 2: Pre oblasť „VS“, podoblasť „IT“, úroveň 1 bolo odvodených viacero vedúcich zamestnancov (finálnych schvaľovateľov).</p> <p>Vedúci zamestnanec A (finálny schvaľovateľ A) overil ZFK 11.4.2024.</p> <p>Zástupcovia všetkých vedúcich zamestnancov (finálnych schvaľovateľov) za danú oblasť, podoblasť a úroveň sa vyhodnotia a zobrazia k rozhodujúcemu dátumu 11.4.2024.</p> <p>Príklad 3: Pre oblasť „Rozpočet“, podoblasť „IT“ ZFK ešte nebolo overené zodpovedným zamestnancom.</p> <p>Zástupcovia všetkých zodpovedných zamestnancov za danú oblasť a podoblasť sa vyhodnotia a zobrazia k aktuálnemu dátumu.</p>
---	--

Podrobnejšie informácie ohľadom funkcionality zastupovania nájdete v príručke „M03_PP_Kompetencie a zastupovanie“, Kapitola 5 – Správa zastupovania
<https://ces.mfsr.sk/ces/metodicke-umsmernenia-pouzivatelske-prirucky/pouzivatelske-prirucky/>

Používateľské príručky pre prácu x +

ces.mfsr.sk/ces/metodicke-umsmernenia-pouzivatelske-prirucky/pouzivatelske-prirucky/

M03 Organizačný manažment (HR-OM) M03_PP_Kompetencie a zastupovanie V1.6 (PDF, 2.52 MB) NOVE

Používateľské príručky pre prá... x m03_pp_kompetencie-zastupo... x +

ces.mfsr.sk/files/ces/metodicke-ustmernenia-pouzivatelske-prirucky/pouzivatelske-prirucky/7-12/m03_pp_kompetencie-zastupovanie-v1-6.pdf

m03_pp_kompetencie-zastupovanie-v1-6.pdf 25 / 39 100%

21

22

MINISTERSTVO FINANCII SLOVENSKEJ REPUBLIKY EURÓPSKA ÚNIA Európsky fond regionálneho rozvoja OP Integrovaná infraštruktúra 2014 – 2020 MINISTERSTVO DOPRAVY SLOVENSKEJ REPUBLIKY MINISTERSTVO INVESTÍCIÍ, REGIONÁLNEHO ROZVOJA A INFORMATIZÁCIE SLOVENSKEJ REPUBLIKY

5 Správa zastupovania

Nastavením zastupovania sa v systéme CES menia toky schvaľovania jednotlivých procesov (schvaľovanie služobných ciest, schvaľovanie objednávok, faktúr, ZFK, schvaľovanie oprávnení v systéme a pod.). Existuje niekoľko typov zastupovaní: