

Nový POUŽÍVATEĽSKÁ PRÍRUČKA PRE PROJEKT CES

Aplikačný modul M14 – Základná finančná kontrola

Centrálny ekonomický systém

Operačný program Integrovaná infraštruktúra, Prioritná os 7

Názov projektu: Implementácia Centrálneho ekonomického systému

Kód ITMS 2014+ projektu: 311071M898

Autori:	Ernest Liczki	Dátum vyhotovenia:	28-12-2023
----------------	---------------	---------------------------	------------

História zmien

Verzia	Dátum verzie	Revidoval	Popis zmien	Názov súboru
1.0	05-01-2024	Ernest Liczki	Nová príručka, nahradzuje v plnom rozsahu aj príručku M14_PP_SAP GUI M09,M21,M22 V1.4	M14_PP_ZFK v prostredí SAP GUI V1.0


Obsah

1	Založenie ZFK	3
1.1	Založenie ZFK z Workflow úlohy referentom ZFK	3
1.1.1	Štartovanie založenia ZFK	3
1.1.2	Založenie ZFK – nutné vykonanie	4
1.1.3	Založenie ZFK – nie je nutné vykonanie	6
1.1.4	Založenie ZFK – uchovanie a uloženie	8
1.2	Priame založenie ZFK z modulu s vyjadrením (Skrátená ZFK)	9
2	Vyjadrovanie zodpovednými zamestnancami k ZFK	11
2.1	Pozitívne vyjadrenie	12
2.2	Negatívne vyjadrenie	13
3	Vyjadrovanie vedúcimi zamestnancami/štatutárnym orgánom k ZFK	16
3.1	Pozitívne vyjadrenie	17
3.2	Negatívne vyjadrenie	19
4	Finálne schválenie ZFK	21
4.1	Pozitívne vyjadrenie	21
4.2	Negatívne vyjadrenie	23
5	Sumárne vyjadrenie	26
6	Vyjadrenie zastupujúcimi overovateľmi k ZFK	29
7	Zobrazenie a tlač krycieho listu ZFK	33
7.1	Náhľad krycieho listu	33
7.2	Tlač krycieho listu	34
8	Zobrazenie ZFK	36
8.1	Zobrazenie ZFK podľa čísla ZFK	36
8.2	Zobrazenie ZFK pomocou výkazníctva	37
9	Operácie s prílohami	39
9.1	Podporované operácie s prílohami	39
9.2	Zobrazenie príloh v procese ZFK	40
9.2.1	Zobrazenie príloh predmetu ZFK	40
9.2.2	Zobrazenie príloh ZFK	42
9.3	Doplnenie príloh v procese ZFK	44
9.4	Výmaz príloh v procese ZFK	47
10	Zobrazenie objektových prepojení	51
10.1	Zobrazenie predmetu priamo zo ZFK	51
10.2	Zobrazenie zoznamu verzií ZFK a predmetu priamo zo ZFK	51
10.3	Zobrazenie prepojenia predmetu na ZFK a verzie	54
11	Informačná úloha / procesné aktivity po ukončení procesu ZFK	57
11.1	Informačná úloha pre M09	57
11.2	Mailová správa, informačná alebo rozhodovacia úloha pre M21	58
11.2.1	Mailová správa a informačná úloha pre M21	58
11.2.2	Mailová správa a rozhodovacia úloha pre M21	60

1 Založenie ZFK

Podľa „M14_PP_Príručka modulu“ - Tabuľky 1, plne funkčné/odporúčané spôsoby založenia ZFK v SAP GUI používateľskom rozhraní sú:

- Založenie ZFK z Workflow úlohy referentom ZFK
- Priame založenie ZFK z modulu s vyjadrením (Skrátená ZFK)

	<p>Podľa M14_PP_Príručka modulu, Tabuľky 1: Založenie ZFK z Workflow úlohy referentom ZFK v SAP GUI používateľskom rozhraní:</p> <ul style="list-style-type: none"> - je plne funkčné aj pre typy predmetov modulu M10, ale s neoptimálnym zobrazením predmetu (zobrazenie predmetu nevyužíva ergonómiu zobrazenia Fiori aplikácií) - má obmedzenú funkcionality pre typy predmetov modulu M07, nie je odporúčané tento postup používať pre M07
---	---

1.1 Založenie ZFK z Workflow úlohy referentom ZFK

Založenie ZFK z Workflow úlohy referentom ZFK v SAP GUI je preferovaný spôsob založenia ZFK pre typy predmetov modulov M09 (okrem MMMD), M21 a M22.

Postup bude v ďalších kapitolách detailne popísaný na typu predmetu „OBJ - Objednávka“.
Postup pre ďalšie typy predmetov, ktoré majú v M14_PP_Príručka modulu - Tabuľke 1, deklarovanú rovnakú funkcionality v SAPgui ako „OBJ – Objednávka“, je analogický.

1.1.1 Štartovanie založenia ZFK

Založenie ZFK sa štartuje z príslušnej Workflow úlohy, ktorá je doručená referentovi ZFK



Krok	Akcia
(1)	Spustenie SAP Business Workplace kliknutím na príslušnú ikonu na úvodnej obrazovke, alebo zadaním transakcie SBWP

Zfk Referent Business Workplace

Nová správa | Hľadanie zložky | Hľadanie dokumentu | Termínový kalendár | Rozdeľovníky


Pracovisko: Zfk Referent

Vstup

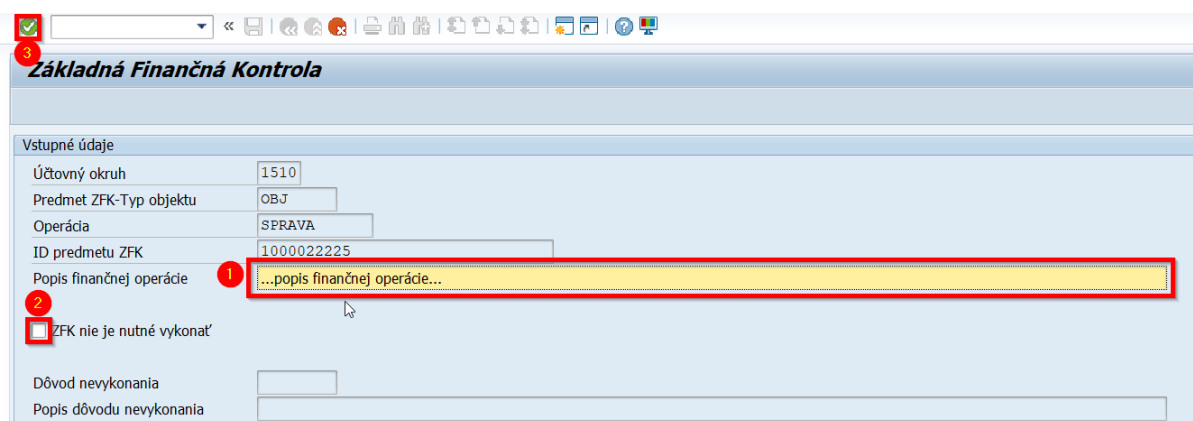
- Nečítané dokumenty 0
- Dokumenty 0
- Workflow 108**
- Neaktuálne záznamy 0
- Termínové hlásenia 0
- Chybné záznamy 0

Workflow 108

Vyk.	Názov	Status	ID workitem	Dátum vytvor...	Čas vytvor...	Prio...	Prílohy
	ZFK Zal. OBJ Storm Trading, 1000022225		15559368	19.12.2023	10:54:38	5	
	ZFK Zal. OBJ Storm Trading, 1000022226		15559375	19.12.2023	10:55:01	5	
	ZFK Zal. OBJ Storm Trading, 1000022227		15559382	19.12.2023	10:55:16	5	

Krok	Akcia
(1)	Dvojklikom na úlohu alebo spustením prostredníctvom ikony  sa spustí vykonanie.


1.1.2 Založenie ZFK – nutné vykonanie



Krok	Akcia
(1)	Zadanie vstupných údajov pre „Popis finančnej operácie“
(2)	Prepínač „ZFK nie je nutné vykonať“ : Ponechať prázdny
(3)	Ďalej (Enter)

Pokiaľ ZFK je nutné vykonať referent pre každú povinnú oblasť vyberie podoblasť na základe ktorej sa odvodí:

- Zodpovední zamestnanci
- Vedúci zamestnanci
- Finálni schvaľovatelia

	Vedúci zamestnanci nie sú povinní pre overenie ZFK. Pokiaľ v kompetenčnej matici vedúci zamestnanci nebudú definovaní pre danú kompetenciu, nedotiahnu sa do ZFK. Je to v súlade s požiadavkami na ZFK, ZFK bude možné uložiť a zahájiť overovanie.
---	---

System Nápoved'

Základná Finančná Kontrola - Založenie

Uchovanie Uloženie Náhľad krycieho listu

Účtovný okruh/ID ZFK procesu/Verzia 1510 / 0000005730 / 1

Popis finančnej operácie alebo jej časti ...popis finančnej operácie...

Výsledok ZFK Nedefinovaný Stav ZFK D Uchovaná

Typ predmetu ZFK OBJ Identifikácia predmetu ZFK 1000022225 Operácia predmetu ZFK SPRI

ZFK požadovaná X Dôvod nevykonania Popis dôvodu nevykonania

Vecná správnosť Rozpočet **Finálne schválenie**

Podoblasť

Zodpovedný zamestnanec Zoznam vyjadrovaťel'ov za oblasť

Vymaž PM

Plán.miesto	Osob.č.	Titul pr...	Meno	Priezvisko	Titul za	Login	Positívne vyjadrenie	Negatívne vyjadrenie
21652	32011		Steven	Zamestnanec		1510M14UAT02		
21657	32015		Matthew	Špeciálny B		1510M14UAT06		
21657	32016		Robert	Špeciálny C		1510M14UAT07		

Komentár zodpovedných zamestnancov - predchádzajúce vyjadrenia


Komentár zodpovedných za

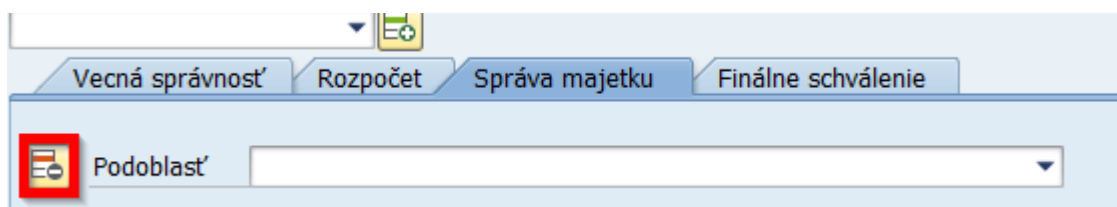
Vedúci zamestnanec Zoznam vyjadrovaťel'ov za oblasť

Vymaž PM Vymaž úroveň


Uroveň hore	Uroveň dole	Plán.miesto	Osob.č.	Titul pr...	Meno	Priezvisko	Titul za	Login	Úr.	Positívne vyjadrenie
▲	▼	21653	32012		Wayne	Vedúci		1510M14UAT03	1	
▲	▼	21653	32012		Wayne	Vedúci		1510M14UAT03	2	
▲	▼	21655	32014		William	Špeciálny A		1510M14UAT05	2	
▲	▼	21655	32015		Matthew	Špeciálny B		1510M14UAT06	2	

Krok	Akcia
(1)	Výber potrebnej podoblasti. Po výbere podoblasti systém vykoná volanie do kompetenčnej matice a určí zodpovedných zamestnancov, vedúcich zamestnancov a finálnych schvaľovateľov na základe priradenia kompetencií v organizačnej štruktúre.
(2)	V prípade zodpovedných zamestnancov je možné odstrániť PM (plánované miesto) nepotrebných overovateľov označením riadku a kliknutím na tlačidlo „Vymaž PM“ Pozn.: Minimum jeden zamestnanec musí zostať pre overenie.
(3)	V prípade vedúcich zamestnancov a finálnych schvaľovateľov je možné odstrániť PM (plánované miesto) nepotrebných overovateľov označením riadku a kliknutím na tlačidlo - „Vymaž PM“ - vymaže označené PM - „Vymaž úroveň“ vymaže všetky PM z označenej úrovne

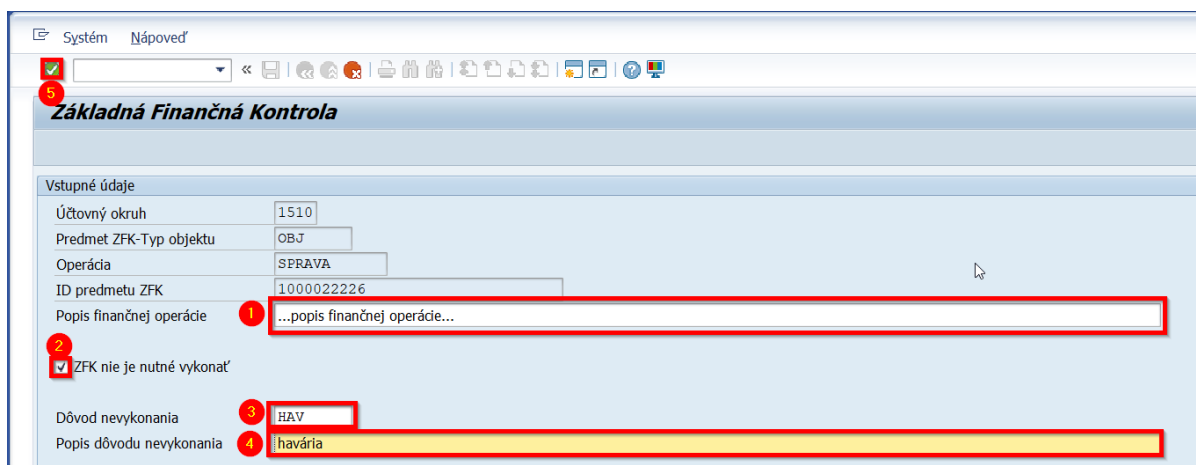
Krok	Akcia
	Pozn.: - Minimum jeden vedúci zamestnanec (v prípade keď bol dotiahnutý z kompetenčnej matice) a jeden finálny schvaľovateľ musí zostať pre overenie. -
(4)	Vedúcich zamestnancov a finálnych schvaľovateľov je možné zoradiť podľa poradia overovania
(5)	Referent pokračuje výberom všetkých podoblastí pre všetky potrebné oblasti.
(6)	Referent má možnosť pridať ďalšie nepovinné oblasti cez príslušné tlačidlo  ak to situácia pre overenie ZFK vyžaduje. Pre každú pridanú oblasť treba vybrať podoblasť.



The screenshot shows the SAP GUI interface with the 'Finálne schválenie' tab selected. A dropdown menu labeled 'Podoblasť' is highlighted with a red box, indicating the step to add or manage sub-areas.

Krok	Akcia
(1)	Referent má aj možnosť odstrániť nepovinné oblasti pomocou tlačidla  ak to situácia pre overenie ZFK vyžaduje.


1.1.3 Založenie ZFK – nie je nutné vykonanie



The screenshot shows the 'Základná Finančná Kontrola' form in SAP GUI. The form contains the following fields and options:

- Vstupné údaje:**
 - Účtovný okruh: 1510
 - Predmet ZFK-Typ objektu: OBJ
 - Operácia: SPRAVA
 - ID predmetu ZFK: 1000022226
 - Popis finančnej operácie: (highlighted with a red box and number 1)
- ZFK nie je nutné vykonať (highlighted with a red box and number 2)
- Dôvod nevykonania: (highlighted with a red box and number 3)
- Popis dôvodu nevykonania: (highlighted with a red box and number 4)

Krok	Akcia
(1)	Zadanie vstupných údajov pre „Popis finančnej operácie“
(2)	Prepínač „ZFK nie je nutné vykonať“ : Označiť
(3)	Výber vstupných údajov pre „Dôvod nevykonania“
(4)	Zadanie vstupných údajov pre „Popis dôvodu nevykonania“
(5)	Ďalej (Enter)

	<p>V prípade „ZFK bez nutnosti vykonania“ (napríklad Havária) je povinnosť finálneho schválenia konfigurovaná na procesnej úrovni (v technickej časti konfigurácie ZFK). Ide o zmenu oproti predchádzajúcej verzii ZFK, kedy bola povinnosť pri nevykonaní ZFK odvádzaná od povinnosti finálneho schválenia pri výkone ZFK, ktorú si vedela nakonfigurovať organizácia.</p> <p>V prípade „ZFK bez nutnosti vykonania“ je finálne schválenie povinné pre typy predmetov:</p> <ul style="list-style-type: none"> - MMFA – Došlá faktúra MM - OBJ – Objednávka - Všetky typy predmetov modulu M10 – Predaj služieb <p>V prípade „ZFK bez nutnosti vykonania“ sa finálne schválenie nerealizuje pre typy predmetov:</p> <ul style="list-style-type: none"> - MMMD – Predbežný materiálový doklad - Všetky typy predmetov modulu M21 – Centrálna evidencia zmlúv - Všetky typy predmetov modulu M22 – Správa majetku <p>Pre úplnosť, v module „M07 – Správa služobných ciest“ sa nepoužíva „ZFK bez nutnosti vykonania“. V M07 je vždy nutné vykonanie ZFK.</p>
---	--

1.1.3.1 Založenie ZFK – nie je nutné vykonanie s finálnym schválením

Postup bude popísaný na typu predmetu „OBJ – Objednávka“.

Postup pre ďalšie typy predmetov s konfiguráciou „ZFK bez nutnosti vykonania s finálnym schválením“ je analogický.

–

Základná Finančná Kontrola - Založenie

Účtovný okruh/ID ZFK procesu/Verzia: 1510 / 000005733 / 1

Popis finančnej operácie alebo jej časti: ...popis finančnej operácie...

Výsledok ZFK: Nedefinovaný

Typ predmetu ZFK: OBI

ZFK požadovaná:

Stav ZFK: Uchovaná

Identifikácia predmetu ZFK: 1000022226

Operácia predmetu ZFK: SPRAYA

Dôvod nevykonania: HAV

Popis dôvodu nevykonania: havária

Finálne schválenie

Podoblast':

Vedúci zamestnanec pre finálne schválenie

Zoznam finálnych schvaľovateľov

Úroveň	Plán.miesto	Osob.č.	Titul pred	Meno	Priezvisko	Titul za	Login	Úr.	Pozitívne vyjadrenie	Negatívne vyjadrenie
<input type="checkbox"/> Vymaž PM	<input type="checkbox"/> Vymaž úroveň	21654	32013	Kevin	Schvaľovateľ		1510M14UAT04	1		
		21657	32015	Matthew	Špeciálny B		1510M14UAT06	2		
		21657	32016	Robert	Špeciálny C		1510M14UAT07	2		

Krok	Akcia
(1)	Výber potrebnej podoblasti. Po výbere podoblasti systém vykoná volanie do kompetenčnej matice a určí finálnych schvaľovateľov na základe priradenia kompetencií v organizačnej štruktúre.
(2)	PM (plánované miesto) nepotrebných finálnych schvaľovateľov je možné odstrániť označením riadku a kliknutím na tlačidlo - „Vymaž PM“ - vymaže označené PM - „Vymaž úroveň“ vymaže všetky PM z označenej úrovne Pozn.: Minimum jeden finálny schvaľovateľ musí zostať pre overenie.
(3)	Finálnych schvaľovateľov je možné zoradiť podľa poradia overovania

1.1.3.2 Založenie ZFK – nie je nutné vykonanie bez finálneho schválenia

Postup bude popísaný na typu predmetu „MMMD – Predbežný materiálový doklad“.

Postup pre ďalšie typy predmetov s konfiguráciou „ZFK bez nutnosti vykonania bez finálneho schválenia“ je analogický.

Základná Finančná Kontrola - Založenie

Účtovný okruh/ID ZFK procesu/Verzia: 1510 / 000005726 / 2

Popis finančnej operácie alebo jej časti: skolenie/501

Typ predmetu ZFK: MMD

Identifikácia predmetu ZFK: 0000000165

Operácia predmetu ZFK: ZAL

Výsledok ZFK: Nedefinovaný

Status: Uchovaná

ZFK požadovaná:

Dôvod nevykonania: HAV


Popis dôvodu nevykonania: SKOLENIE

V prípade ZFK bez nutnosti vykonania a bez finálneho schválenia zakladateľ ZFK môže iba upresniť zadanie vstupných údajov.

1.1.4 Založenie ZFK – uchovanie a uloženie




Krok	Akcia
(1)	Uchovanie požiadavky na ZFK.
(2)	Uloženie požiadavky na ZFK.

	<p>Požiadavka na ZFK môže byť uchovaná alebo uložená.</p> <ul style="list-style-type: none"> • Pri uchovaní nie je naštartovaný workflow proces a neskôr je možné pokračovať v konfigurácii požiadavky. Pripojené prílohy je možné ešte vymazať. • Pri uložení je workflow proces naštartovaný a požiadavku na ZFK už nie je možné meniť. Prílohy pripojené pred uložením už nie je možné vymazať. Nasleduje vyjadrovanie.
---	--

1.2 Priame založenie ZFK z modulu s vyjadrením (Skrátená ZFK)

Priame založenie ZFK z modulu s vyjadrením (Skrátená ZFK) v SAP GUI je preferovaným spôsobom založenia ZFK pre typ predmetu „MMMD – Predbežný materiálový doklad“.

Postup bude v ďalších kapitolách detailne popísaný na tomto typu predmetu.

	Mechanizmus „Skrátenej ZFK“, predpoklady a funkcionality, je detailne popísaný v M14_PP_Príručka modulu, v kapitole 1.1.
---	--

Používateľ modulu M09 založí doklad na príjem materiálu podľa príručky „M09_PP_Materiálové hospodárstvo“.

Priamo z transakcie na založenie dokladu používateľ môže založiť ZFK, zadať vyjadrenie aj komentár k vyjadreniu.

Krok	Akcia
(1)	Prepínač „ZFK nie je nutné vykonať“ : Ponechať prázdny alebo označiť
(2)	V prípade voľby „ZFK nie je nutné vykonať“ : Výber vstupných údajov pre „Dôvod nevykonania“
(3)	V prípade voľby „ZFK nie je nutné vykonať“ : Zadanie vstupných údajov pre „Popis dôvodu nevykonania“
(4)	Voľba vyjadrenia
(5)	Zadanie komentára k vyjadreniu. V prípade negatívneho vyjadrenia je komentár povinný
(6)	Voľba jednej z možností: <ul style="list-style-type: none"> - Uchovať a spustiť ZFK – uchovanie materiálového dokladu a spustenie ZFK - Uchovať – uchovanie materiálového dokladu

2 Vyjadrovanie zodpovednými zamestnancami k ZFK

V DŠR2 PP: Vykonanie ZFK zodpovedným zamestnancom


Vyjadrovanie zodpovednými zamestnancami k ZFK sa štartuje z príslušnej workflow úlohy, ktorá je doručená zodpovedným zamestnancom za oblasť ZFK

SAP sy Access - Užív.menu pre Steven Zamestnanec







Krok	Akcia
(1)	Spustenie SAP Business Workplace kliknutím na príslušnú ikonu na úvodnej obrazovke, alebo zadaním transakcie SBWP





Steven Zamestnanec Business Workplace


Nová správa | Hľadanie zložky | Hľadanie dokumentu |  nový kalendár | Rozdel'ovniky

Pracovisko: Steven Zamestnanec

- Vstup
 - Nečítané dokumenty 0
 - Dokumenty 0
 - Workflow 32
 - Zoskupené podľa úloh
 -  Vyjadrovanie zamestnancami - ZFK_FA
 -  Vyjadrovanie zamestnancami - ZFK_FITV
 -  Vyjadrovanie zamestnancami - ZFK_O
 -  **Vyjadrovanie zamestnancami - ZFK_OBJ**

Vyjadrovanie zamestnancami - ZFK_OBJ

Vyk...	Názov	Status	Dátum vytvoren.	Čas vytvore...	Pr	Prilo...P
	ZFK Zam. 5730/ROZP OBJ Storm Trading, 1000022225		21.12.2023	11:32:46	5	
	ZFK Zam. 5730/VS OBJ Storm Trading, 1000022225		21.12.2023	11:32:46	5	

Krok	Akcia
(1)	Dvojklikom na úlohu alebo spustením prostredníctvom ikony  sa spustí vykonanie.

2.1 Pozitívne vyjadrenie

Základná Finančná Kontrola - Vyjadrovanie

Uloženie rozhodnutia Náhľad krycieho listu

Účtovný okruh/ID ZFK procesu/Verzia: 1510 / 0000005730 / 1

Popis finančnej operácie alebo jej časti: ...popis finančnej operácie...

Výsledok ZFK: Nedefinovaný Stav ZFK: Prebieha vyjadrovanie

Typ predmetu ZFK: OBJ Identifikácia predmetu ZFK: 1000022225 Operácia predmetu ZFK: SPRAVA

ZFK požadovaná: Dôvod nevykonania: Popis dôvodu nevykonania:

Vecná správnosť Rozpočet **Finálne schválenie** Sumárne vyjadrenie

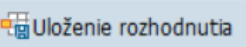
Podoblast'


Zodpovedný zamestnanec Zoznam vyjadrovaťel'ov za oblasť

Plán.miesto	Osob.č.	Titul pred	Meno	Priezvisko	Titul za	Login	Pozitívne vyjadrenie	Negatívne vyjadrenie
21652	32011		Steven	Zamestnanec		1510M14UAT02	vo finančnej operácii možno pokračovať	
21657	32015		Matthew	Špeciálny B		1510M14UAT06	poskytnuté plnenie nie je potrebné vymáhať	
21657	32016		Robert	Špeciálny C		1510M14UAT07		


Komentár zodpovedných zamestnancov - predchádzajúce vyjadrenia


Komentár zodpovedných zamestnancov - aktuálne vyjadrenie: Súhlasím s vykonaním finančnej operácie

Krok	Akcia
(1)	<p>Výber pozitívneho vyjadrenia. Používateľ vyberie jednu zo zobrazených možností</p> <ul style="list-style-type: none"> vo finančnej operácii možno pokračovať poskytnuté plnenie nie je potrebné vymáhať <p>Zobrazené možnosti pozitívneho vyjadrenia sú závislé na konfigurácii ZFK pre jednotlivé organizácie a používateľovi sa nemusia zobraziť všetky uvedené možnosti.</p>
(2)	<p>Zapísanie komentára k vyjadreniu. Používateľ môže pri pozitívnom vyjadrení (nie je povinné) zapísať krátky komentár k svojmu rozhodnutiu.</p>
(3)	<p>Stlačením tlačidla  uloží svoje rozhodnutie k ZFK.</p>

	Uložené rozhodnutie je nemenné.
---	---------------------------------


Zobrazenie protokolov

Typ	Text hlásenia
	Vyjadrovanie k oblasti Vecná správnosť bolo uložené.



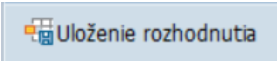
rok	Akcia
(1)	Po uložení rozhodnutia sa zobrazí používateľovi obrazovka s informáciou o tom že jeho rozhodnutie bolo uložené. Používateľ potvrdí túto obrazovku stlačením Enter.


(1)	Návrat z transakcie pomocou „Späť“  do Business Workplace
-----	--

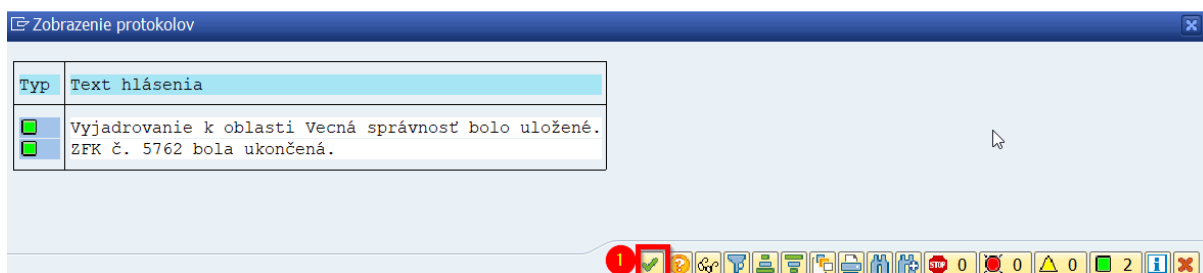
	Dôležitý krok pre uloženie všetkých vyjadrení do databázových tabuliek
---	--

2.2 Negatívne vyjadrenie

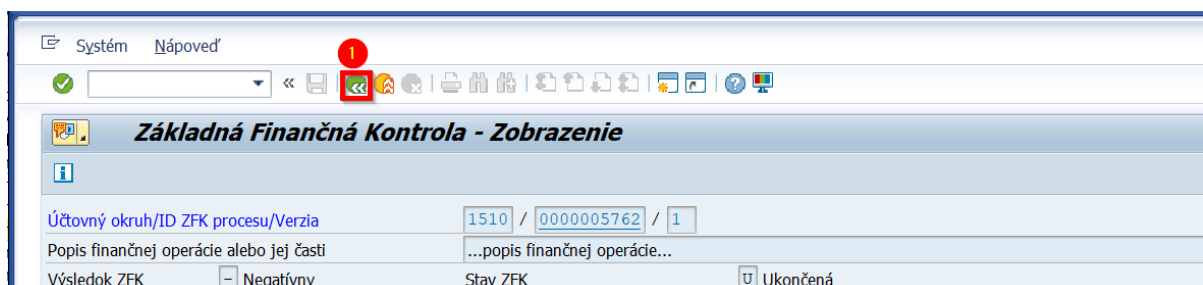
Krok	Akcia
(1)	Výber negatívneho vyjadrenia. Používateľ vyberie jednu zo zobrazených možností <ul style="list-style-type: none"> • vo finančnej operácii nemožno pokračovať • poskytnuté plnenie treba vymáhať

Krok	Akcia
	Zobrazené možnosti negatívneho vyjadrenia sú závislé na konfigurácii ZFK pre jednotlivé organizácie a používateľovi sa nemusia zobraziť všetky uvedené možnosti.
(2)	Zapísanie komentára k vyjadreniu. Používateľ musí pri negatívnom vyjadrení (je povinné) zapísať komentár k svojmu rozhodnutiu .
(3)	Stlačením tlačidla  uloží svoje rozhodnutie k ZFK.

	Uložené rozhodnutie je nemenné. V prípade negatívneho rozhodnutia je ZFK ukončená.
---	--



Krok	Akcia
(1)	Po uložení rozhodnutia sa zobrazí používateľovi obrazovka s informáciou o tom, že <ul style="list-style-type: none"> - jeho rozhodnutie bolo uložené - ZFK bola ukončená Používateľ potvrdí túto obrazovku stlačením Enter.




(1)	Návrat z transakcie pomocou „Späť“  do Business Workplace
-----	--



Dôležitý krok pre uloženie všetkých vyjadrení do databázových tabuliek

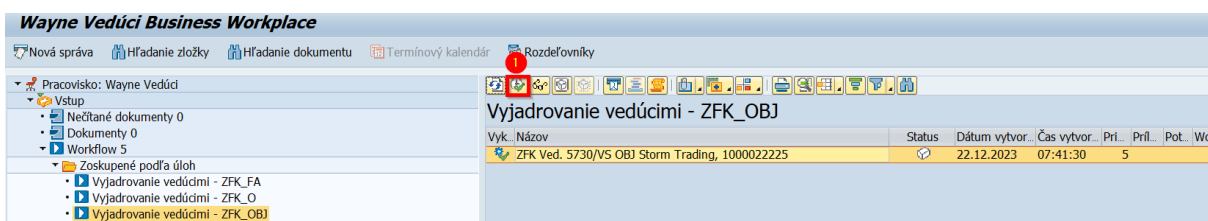
3 Vyjadrovanie vedúcimi zamestnancami/štatutárnym orgánom k ZFK


	Vedúci zamestnanci nie sú povinní pre overenie ZFK. Pokiaľ v kompetenčnej matici vedúci zamestnanci nebudú definovaní pre danú kompetenciu, nedotiahnu sa do ZFK a Workflow na vyjadrovanie vedúcich zamestnancov nebude štartované.
---	--

Vyjadrovanie vedúcimi zamestnancami/štatutárnym orgánom k ZFK sa štartuje z príslušnej workflow úlohy, ktorá je doručená vedúcim zamestnancom/štatutárnemu orgánu



Krok	Akcia
(1)	Spustenie SAP Business Workplace kliknutím na príslušnú ikonu na úvodnej obrazovke, alebo zadaním transakcie SBWP



Krok	Akcia
(1)	Dvojklikom na úlohu alebo spustením prostredníctvom ikony  sa spustí vykonanie.

3.1 Pozitívne vyjadrenie

Základná Finančná Kontrola - Vyjadrovanie

Uloženie rozhodnutia

Účtovný okraj / ID ZFK procesu / Verzia: 1510 / 0000005730 / 1

Popis finančnej operácie alebo jej časti: ...popis finančnej operácie...

Výsledok ZFK: Nedefinovaný Stav ZFK: Prebieha vyjadrovanie

Typ predmetu ZFK: OBJ Identifikácia predmetu ZFK: 1000022225 Operácia predmetu ZFK: SPRÁVA

ZFK požadovaná: Dôvod nevykonania: Popis dôvodu nevykonania:

Vecná správnosť Rozpočet **Finálne schválenie**

Podoblast'

Zodpovedný zamestnanec Zoznam vyjadrovateľov za oblasť

Plán.miesto	Osob.č.	Titul pr.	Meno	Priezvisko	Titul za	Login	Pozitívne vyjadrenie	Negatívne vyjadrenie
21652	32011		Steven	Zamestnanec		1510M14UAT02	vo finančnej operácii možno pokračovať	
21657	32016		Robert	Špeciálny C		1510M14UAT07		
21657	32015		Matthew	Špeciálny B		1510M14UAT06		

Komentár zodpovedných zamestnancov - predchádzajúce vyjadrenia: 1510M14UAT02 21.12.2023 11:46:17 : Súhlasím s vykonaním finančnej operácie

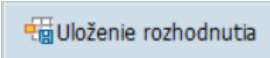
Komentár zodpovedných zamestnancov - aktuálne vyjadrenie


Vedúci zamestnanec Zoznam vyjadrovateľov za oblasť

Plán.miesto	Osob.č.	Titul pr.	Meno	Priezvisko	Titul za	Login	Úr.	Pozitívne vyjadrenie	Negatívne vyjadrenie
21653	32012		Wayne	Vedúci		1510M14UAT03	1	finančnú operáciu možno vykonať	
21655	32014		William	Špeciálny A		1510M14UAT05	2	finančnú operáciu možno vykonať	
21655	32015		Matthew	Špeciálny B		1510M14UAT06	2	vo finančnej operácii možno pokračovať	


Komentár vedúcich zamestnancov - predchádzajúce vyjadrenia


Komentár vedúcich zamestnancov - aktuálne vyjadrenie: Súhlasím s vykonaním finančnej operácie

Krok	Akcia
(1)	<p>Výber pozitívneho vyjadrenia. Používateľ vyberie jednu zo zobrazených možností</p> <ul style="list-style-type: none"> • finančnú operáciu možno vykonať • vo finančnej operácii možno pokračovať • poskytnuté plnenie nie je potrebné vymáhať <p>Zobrazené možnosti pozitívneho vyjadrenia sú závislé na konfigurácii ZFK pre jednotlivé organizácie a používateľovi sa nemusia zobraziť všetky uvedené možnosti.</p>
(2)	Zapísanie komentára k vyjadreniu. Používateľ môže pri pozitívnom vyjadrení (nie je povinné) zapísať krátky komentár k svojmu rozhodnutiu.
(3)	Stlačením tlačidla  uloží svoje rozhodnutie k ZFK.

	Uložené rozhodnutie je nemenné.
---	---------------------------------



Zobrazenie protokolov

Typ	Text hlásenia
	Vyjadrovanie k oblasti Vecná správnosť bolo uložené.




Krok	Akcia
(1)	Po uložení rozhodnutia sa zobrazí používateľovi obrazovka s informáciou o tom že jeho rozhodnutie bolo uložené. Používateľ potvrdí túto obrazovku stlačením Enter.

Systém Nápoved'


Základná Finančná Kontrola - Vyjadrovanie

Uloženie rozhodnutia Náhľad krycieho listu 

Účtovný okruh/ID ZFK procesu/Verzia 1510 / 0000005730 / 1

Popis finančnej operácie alebo jej časti ...popis finančnej operácie...

(1)	Návrat z transakcie pomocou „Späť“  do Business Workplace
-----	--

	Dôležitý krok pre uloženie všetkých vyjadrení do databázových tabuliek
---	--

3.2 Negatívne vyjadrenie

Základná Finančná Kontrola - Vyjadrovanie

Uloženie rozhodnutia

Účtovný okraj / ID ZFK procesu / Verzia: 1510 / 0000005763 / 1

Popis finančnej operácie alebo jej časti: ...popis finančnej operácie...

Výsledok ZFK: Nedefinovaný Stav ZFK: Prebieha vyjadrovanie

Typ predmetu ZFK: OBJ Identifikácia predmetu ZFK: 1000022229 Operácia predmetu ZFK: SPRAVA

ZFK požadovaná: X Dôvod nevykonania: Popis dôvodu nevykonania:

Vecná správnosť Rozpočet Finálne schválenie

Podoblast:

Zodpovedný zamestnanec Zoznam vyjadrovateľov za oblasť

Číslo	Plán.miesto	Osob.č.	Titul pr...	Meno	Priezvisko	Titul za Login	Úr.	Pozitívne vyjadrenie	Negatívne vyjadrenie
1	21652	32011		Steven	Zamestnanec	1510M14UAT02		vo finančnej operácii možno pokračovať	

Komentár zodpovedných zamestnancov - predchádzajúce vyjadrenia: 1510M14UAT02 22.12.2023 10:34:14 :

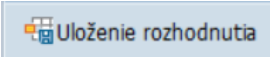
Komentár zodpovedných zamestnancov - aktuálne vyjadrenie:

Vedúci zamestnanec Zoznam vyjadrovateľov za oblasť

Číslo	Plán.miesto	Osob.č.	Titul pr...	Meno	Priezvisko	Titul za Login	Úr.	Pozitívne vyjadrenie	Negatívne vyjadrenie
1	21653	32012		Wayne	Vedúci	1510M14UAT03	1		finančnú operáciu nemožno vykonať vo finančnej operácii nemožno pokračovať poskytnuté plnenie treba vymáhať

Komentár vedúcich zamestnancov - predchádzajúce vyjadrenia:

Komentár vedúcich zamestnancov - aktuálne vyjadrenie: Nesúhlasím s vykonaním finančnej operácie

Krok	Akcia
(1)	Výber negatívneho vyjadrenia. Používateľ vyberie jednu zo zobrazených možností <ul style="list-style-type: none"> • finančnú operáciu nemožno vykonať • vo finančnej operácii nemožno pokračovať • poskytnuté plnenie treba vymáhať Zobrazené možnosti negatívneho vyjadrenia sú závislé na konfigurácii ZFK pre jednotlivé organizácie a používateľovi sa nemusia zobraziť všetky uvedené možnosti.
(2)	Zapísanie komentára k vyjadreniu. Používateľ musí pri negatívnom vyjadrení (je povinné) zapísať komentár k svojmu rozhodnutiu .
(3)	Stlačením tlačidla  uloží svoje rozhodnutie k ZFK.



Uložené rozhodnutie je nemenné. V prípade negatívneho rozhodnutia je ZFK ukončená.

Zobrazenie protokolov

Typ	Text hlásenia
	Vyjadrovanie k oblasti Vecná správnosť bolo uložené.
	ZFK č. 5763 bola ukončená.

Toolbar icons: 1 (red), 2 (green), 3 (yellow), 4 (blue), 5 (green), 6 (blue), 7 (green), 8 (blue), 9 (red), 10 (red), 11 (yellow), 12 (green), 13 (blue), 14 (red), 15 (green), 16 (blue), 17 (red), 18 (green), 19 (blue), 20 (red), 21 (green), 22 (blue), 23 (red), 24 (green), 25 (blue), 26 (red), 27 (green), 28 (blue), 29 (red), 30 (green), 31 (blue), 32 (red), 33 (green), 34 (blue), 35 (red), 36 (green), 37 (blue), 38 (red), 39 (green), 40 (blue), 41 (red), 42 (green), 43 (blue), 44 (red), 45 (green), 46 (blue), 47 (red), 48 (green), 49 (blue), 50 (red), 51 (green), 52 (blue), 53 (red), 54 (green), 55 (blue), 56 (red), 57 (green), 58 (blue), 59 (red), 60 (green), 61 (blue), 62 (red), 63 (green), 64 (blue), 65 (red), 66 (green), 67 (blue), 68 (red), 69 (green), 70 (blue), 71 (red), 72 (green), 73 (blue), 74 (red), 75 (green), 76 (blue), 77 (red), 78 (green), 79 (blue), 80 (red), 81 (green), 82 (blue), 83 (red), 84 (green), 85 (blue), 86 (red), 87 (green), 88 (blue), 89 (red), 90 (green), 91 (blue), 92 (red), 93 (green), 94 (blue), 95 (red), 96 (green), 97 (blue), 98 (red), 99 (green), 100 (blue).

Krok	Akcia
(1)	<p>Po uložení rozhodnutia sa zobrazí používateľovi obrazovka s informáciou o tom, že</p> <ul style="list-style-type: none"> - jeho rozhodnutie bolo uložené - ZFK bola ukončená <p>Používateľ potvrdí túto obrazovku stlačením Enter.</p>

Systém Nápoved'

Základná Finančná Kontrola - Zobrazenie

Účtovný okruh/ID ZFK procesu/Verzia: 1510 / 000005763 / 1

Popis finančnej operácie alebo jej časti: ...popis finančnej operácie...

Výsledok ZFK: Negatívny Ukončená

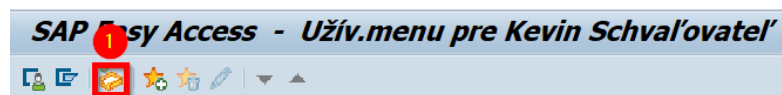
(1)	Návrat z transakcie pomocou „Späť“  do Business Workplace
-----	--



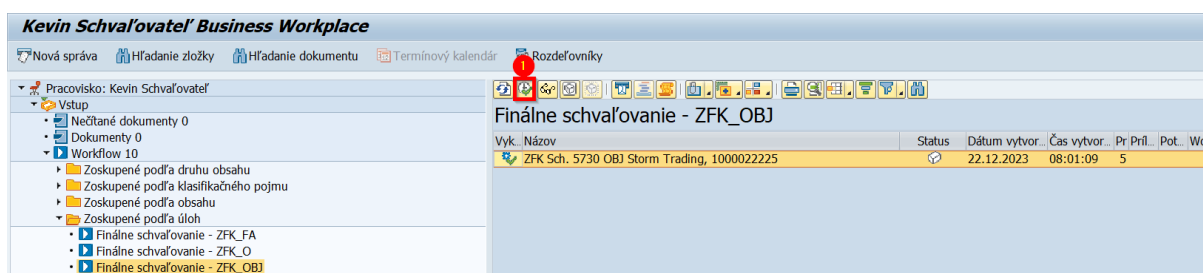
Dôležitý krok pre uloženie všetkých vyjadrení do databázových tabuliek


4 Finálne schválenie ZFK

Vykonanie Finálneho schválenia ZFK vedúcim zamestnancom pre finálne schválenie sa štartuje z príslušnej workflow úlohy, ktorá je doručená schvaľovateľovi za oblasť ZFK.

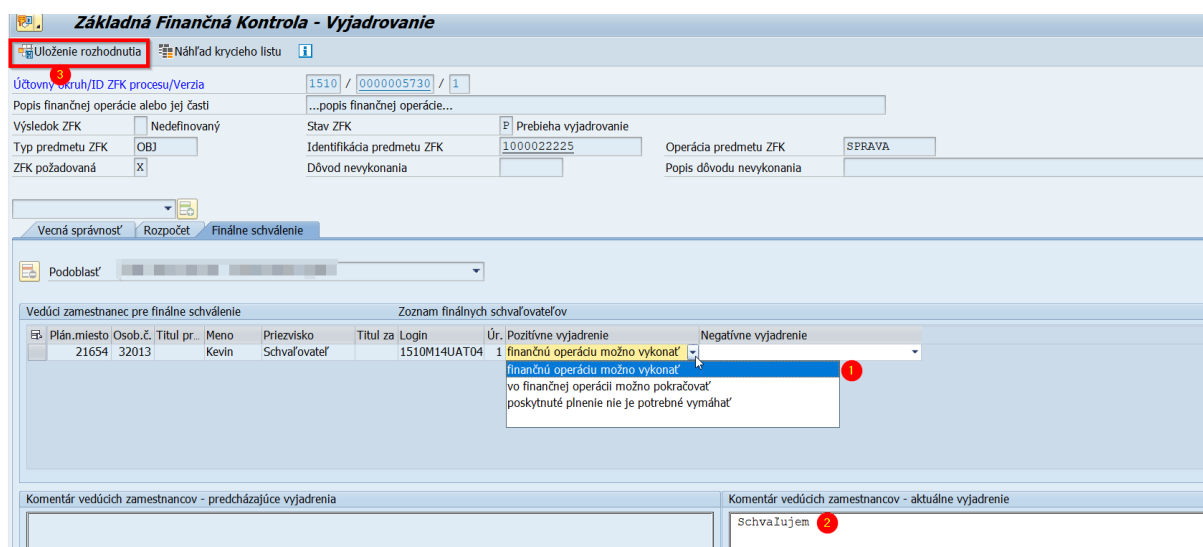


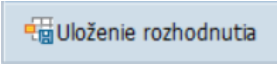
Krok	Akcia
(1)	Spustenie SAP Business Workpace kliknutím na príslušnú ikonu na úvodnej obrazovke, alebo zadaním transakcie SBWP



Krok	Akcia
(1)	Dvojklikom na úlohu alebo spustením prostredníctvom ikony  sa spustí vykonanie.

4.1 Pozitívne vyjadrenie


















Krok	Akcia
(1)	<p>Výber pozitívneho vyjadrenia. Používateľ vyberie jednu zo zobrazených možností</p> <ul style="list-style-type: none"> • finančnú operáciu možno vykonať • vo finančnej operácii možno pokračovať • poskytnuté plnenie nie je potrebné vymáhať <p>Zobrazené možnosti pozitívneho vyjadrenia sú závislé na konfigurácii ZFK pre jednotlivé organizácie a používateľovi sa nemusia zobraziť všetky uvedené možnosti.</p>
(2)	Zapísanie komentára k vyjadreniu. Používateľ môže pri pozitívnom vyjadrení (nie je povinné) zapísať krátky komentár k svojmu rozhodnutiu.
(3)	Stlačením tlačidla  uloží svoje rozhodnutie k ZFK.



Uložené rozhodnutie je nemenné.










Zobrazenie protokolov

Typ	Text hlásenia
	Vyjadrovanie k oblasti Finálne schválenie bolo uložené.
	ZFK č. 5730 bola ukončená.




1         0  0  0  2  

Krok	Akcia
(1)	<p>Po uložení rozhodnutia sa zobrazí používateľovi obrazovka s informáciou o tom, že</p> <ul style="list-style-type: none"> - jeho rozhodnutie bolo uložené - ZFK bola ukončená <p>Používateľ potvrdí túto obrazovku stlačením Enter.</p>

Systém Nápoved'


Základná Finančná Kontrola - Vyjadrovanie

 Uloženie rozhodnutia  Náhľad krycieho listu 

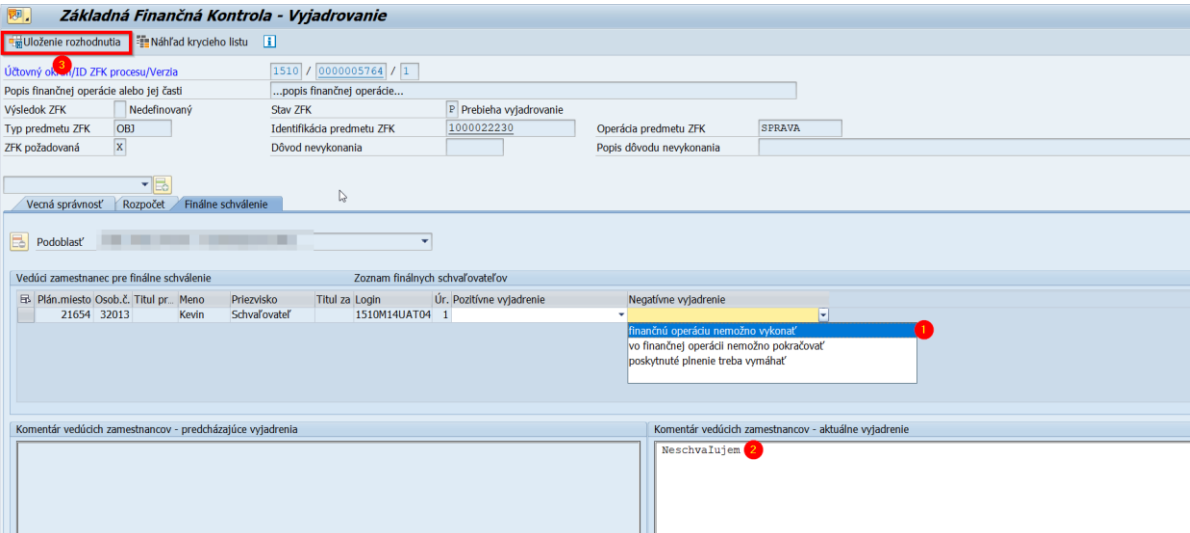
Účtovný okruh/ID ZFK procesu/Verzia 1510 / 0000005730 / 1

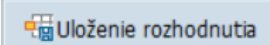
Popis finančnej operácie alebo jej časti ...popis finančnej operácie...

(1)	Návrat z transakcie pomocou „Späť“  do Business Workplace
-----	--

	Dôležitý krok pre uloženie všetkých vyjadrení do databázových tabuliek
---	--

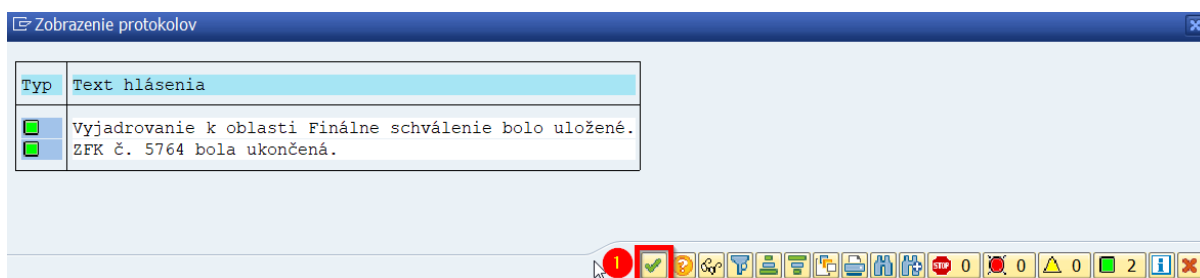
4.2 Negatívne vyjadrenie



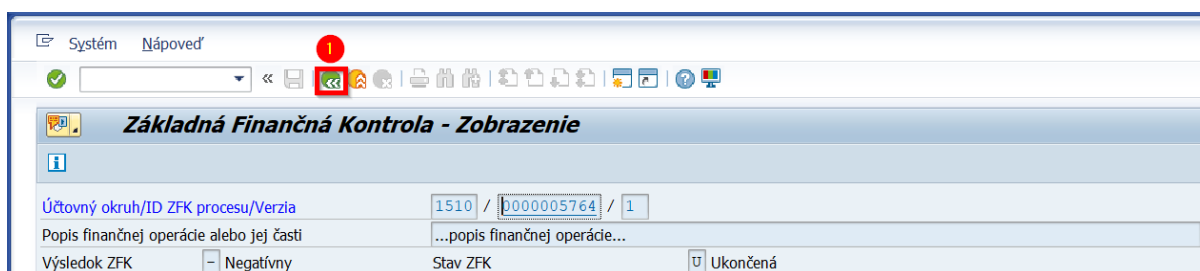
Krok	Akcia
(1)	<p>Výber negatívneho vyjadrenia. Používateľ vyberie jednu zo zobrazených možností</p> <ul style="list-style-type: none"> • finančnú operáciu nemožno vykonať • vo finančnej operácii nemožno pokračovať • poskytnuté plnenie treba vymáhať <p>Zobrazené možnosti negatívneho vyjadrenia sú závislé na konfigurácii ZFK pre jednotlivé organizácie a používateľovi sa nemusia zobraziť všetky uvedené možnosti.</p>
(2)	Zapísanie komentára k vyjadreniu. Používateľ musí pri negatívnom vyjadrení (je povinné) zapísať komentár k svojmu rozhodnutiu .
(3)	Stlačením tlačidla  uloží svoje rozhodnutie k ZFK. Uložené rozhodnutie je nemenné.



Uložené rozhodnutie je nemenné. V prípade negatívneho rozhodnutia je ZFK ukončená.



Krok	Akcia
(1)	<p>Po uložení rozhodnutia sa zobrazí používateľovi obrazovka s informáciou o tom, že</p> <ul style="list-style-type: none"> - jeho rozhodnutie bolo uložené - ZFK bola ukončená <p>Používateľ potvrdí túto obrazovku stlačením Enter.</p>



(1)	Návrat z transakcie pomocou „Späť“  do Business Workplace
-----	--



Dôležitý krok pre uloženie všetkých vyjadrení do databázových tabuliek

Systém zobrazí ZFK patriace k danému objektu.

Použivateľ dvojklikom na príslušnú ZFK zobrazí všetky verzie ZFK k danému predmetu

5 Sumárne vyjadrenie

Overovateľ za viacero oblastí a/alebo viacero rolí (zodpovedný zamestnanec, zodpovedný vedúci, finálny schvaľovateľ) sa môže (pozitívne) sumárne vyjadriť v jednej Workflow úlohe, ktorá mu bola doručená.

Sumárne vyjadrenie je popísané na príklade overenia ZFK zodpovedným zamestnancom za oblasti „Vecná správnosť“ a „Rozpočet“.

Postup pre zodpovedného vedúceho (prípadne finálneho schvaľovateľa, keď overuje aj ako zamestnanec alebo vedúci) a pre iné oblasti, je analogický.

Základná Finančná Kontrola - Vyjadrovanie

Uloženie rozhodnutia Náhľad krycieho listu

Účtovný / ID ZFK procesu/Verzia: 1510 / 0000005775 / 1

Popis finančnej operácie alebo jej časti: ..popis finančnej operácie...

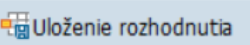
Výsledok ZFK: Nedefinovaný Stav ZFK: Prebieha vyjadrovanie

Typ predmetu ZFK: OBJ Identifikácia predmetu ZFK: 1000022235 Operácia predmetu ZFK: SPRAVA



ZFK požadovaná: x Dôvod nevykonania: Popis dôvodu nevykonania:


Vecná správnosť Rozpočet Finálne schválenie Sumárne vyjadrenie

Rola	Oblasť ZFK	Podoblasť ZFK	Úr.	Pozitívne vyjadrenie	Komentár
Zamestnanec	Vecná správnosť		1	vo finančnej operácii možno pokračovať	Súhlasím s vykonaním finančnej operácie
	Rozpočet		1	poskytnuté plnenie nie je potrebné vymáhať	

Krok	Akcia
(1)	Výber pozitívneho vyjadrenia za oblasti „Vecná správnosť“ a „Rozpočet“ a zapísanie komentára pre rolu „Zamestnanec“
(2)	Stlačením tlačidla  uloží všetky vyjadrenia k ZFK.

Zobrazenie protokolov

Typ	Text hlásenia
	Vyjadrovanie k oblasti Vecná správnosť bolo uložené.
	Vyjadrovanie k oblasti Rozpočet bolo uložené.



rok	Akcia
(1)	Po uložení rozhodnutia sa zobrazí používateľovi obrazovka s informáciou o tom že jeho rozhodnutie za viac oblastí bolo uložené. Používateľ potvrdí túto obrazovku stlačením Enter.

System Nápoved'

Základná Finančná Kontrola - Vyjadrovanie


Uloženie rozhodnutia Náhľad krycieho listu i


Účtovný okruh/ID ZFK procesu/Verzia 1510 / 0000005775 / 1

Popis finančnej operácie alebo jej časti ..popis finančnej operácie...

Výsledok ZFK Nedefinovaný Stav ZFK Prebieha vyjadrovanie

(1)	Návrat z transakcie pomocou „Späť“  do Business Workplace
-----	--

	Dôležitý krok pre uloženie všetkých vyjadrení do databázových tabuliek
---	--



Pomocou sumárneho vyjadrenia je možné uložiť iba pozitívne vyjadrenia. V prípade negatívneho vyjadrenia je nutné postupovať podľa kapitol „Negatívne vyjadrenie“.

Overovateľ môže ale nemusí využiť možnosť sumárneho vyjadrenia, prípadne môže kombinovať sumárne vyjadrenie s vyjadreniami za jednotlivé oblasti / role.

Príklad:

Overovateľ je zodpovedný za overenie oblastí:

- „Vecná správnosť“ ako „Zamestnanec“ a „Vedúci“
- „Finálne schválenie“

Overovateľ sa v tomto prípade môže sumárne vyjadriť iba za oblasť „Vecná správnosť“ v roliach „Zamestnanec“ a „Vedúci“.

Možnosť vyjadriť sa za „Finálne schválenie“ ponechá na neskoršie po vyjadrení sa ďalších overovateľov, napríklad za oblasť „Rozpočet“.

V tomto prípade Workflow úloha na vyjadrenie za „Zamestnancov“ bude ukončená a overovateľ dostane novú Workflow úlohu na „Finálne schválenie“ po vyjadrení overovateľov za „Rozpočet“.

6 Vyjadrenie zastupujúcimi overovateľmi k ZFK

Podľa „M14_PP_Príručka modulu“ – Kapitoly 3, procesy ZFK podporujú všetky typy zastupovania ktoré je možné založiť v systéme CES

Postup je popísaný na príklade:

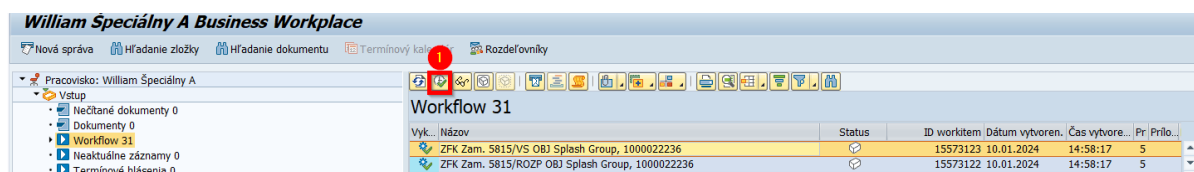
- vyjadrenia zastupujúceho overovateľa za zodpovedného zamestnanca, postup pre zastupujúceho overovateľa za vedúceho zamestnanca a finálneho schvaľovateľa, je analogický
- pozitívneho vyjadrenia, postup v prípade negatívneho vyjadrenia je analogický


Vyjadrenie zastupujúcimi overovateľmi sa štartuje z príslušnej workflow úlohy, ktorá je doručená zastupujúcim overovateľom za oblasť ZFK



Krok	Akcia
(1)	Spustenie SAP Business Workplace kliknutím na príslušnú ikonu na úvodnej obrazovke, alebo zadaním transakcie SBWP

Zastupujúci overovateľ vidí Workflow úlohy zastupovaného overovateľa vo svojej Došlej pošte a po otvorení Workflow úlohy môže ZFK overiť (v mene zastupovaného)



Krok	Akcia
(1)	Dvojklikom na úlohu alebo spustením prostredníctvom ikony  sa spustí vykonanie úlohy (rozhodovacieho kroku).

Základná Finančná Kontrola - Vyjadrovanie

Uloženie rozhodnutia

Účtovný okraj ZFK procesu/Verzia: 1510 / 000005815

Popis finančnej operácie alebo jej časti: ..popis finančnej operácie...

Výsledok ZFK: Nedefinovaný Stav ZFK: Prebieha vyjadrovanie

Typ predmetu ZFK: OBJ Identifikácia predmetu ZFK: 1000022236 Operácia predmetu ZFK: SPRÁVA

ZFK požadovaná: X Dôvod nevykonania: Popis dôvodu nevykonania:

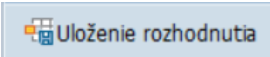
Vecná správnosť Rozpočet Finálne schválenie Sumárne vyjadrenie


Podoblast': SIT Sekcia informačných technológií

Zodpovedný zamestnanec							Zoznam vyjadrovateľov za oblasť	
Plán.miesto	Osob.č.	Titul pred	Meno	Príezvisko	Titul za	Login	Positívne vyjadrenie	Negatívne vyjadrenie
21652	32011		Steven	Zamestnanec		1510M14UAT02	vo finančnej operácii možno pokračovať poskytnuté plnenie nie je potrebné vymáhať	


Komentár zodpovedných zamestnancov - predchádzajúce vyjadrenia


Komentár zodpovedných zamestnancov - aktuálne vyjadrenie: Súhlasim

Krok	Akcia
(1)	Zastupujúci overovateľ vidí na ZFK details zastupovaného overovateľa
(2)	Výber pozitívneho vyjadrenia. Používateľ vyberie jednu zo zobrazených možností <ul style="list-style-type: none"> vo finančnej operácii možno pokračovať poskytnuté plnenie nie je potrebné vymáhať Zobrazené možnosti pozitívneho vyjadrenia sú závislé na konfigurácii ZFK pre jednotlivé organizácie a používateľovi sa nemusia zobraziť všetky uvedené možnosti.
(3)	Zapísanie komentára k vyjadreniu. Používateľ môže pri pozitívnom vyjadrení (nie je povinné) zapísať krátky komentár k svojmu rozhodnutiu.
(4)	Stlačením tlačidla  uloží svoje rozhodnutie k ZFK.

 Uložené rozhodnutie je nemenné.

Zobrazenie protokolov

Typ	Text hlásenia
	Vyjadrovanie k oblasti Vecná správnosť bolo uložené.



rok	Akcia
(1)	Po uložení rozhodnutia sa zobrazí používateľovi obrazovka s informáciou o tom že jeho rozhodnutie bolo uložené. Používateľ potvrdí túto obrazovku stlačením Enter.

Základná Finančná Kontrola - Vyjadrovanie

Uloženie rozhodnutia Náhľad krycieho listu

Účtovný okruh/ID ZFK procesu/Verzia: 1510 / 000005815 / 1

Popis finančnej operácie alebo jej časti: ...popis finančnej operácie...

Výsledok ZFK: Nedefinovaný Stav ZFK: Prebieha vyjadrovanie

Typ predmetu ZFK: OBJ Identifikácia predmetu ZFK: 1000022236 Operácia predmetu ZFK: SPRAVA

ZFK požadovaná: Dôvod nevykonania: Popis dôvodu nevykonania:

Vecná správnosť Rozpočet Finálne schválenie Sumárne vyjadrenie


Podoblast: SIT Sekcia informačných technológií

Zodpovedný zamestnanec Zoznam vyjadrovateľov za oblasť

Plán.miesto	Osob.č.	Titul pred	Meno	Priezvisko	Titul za	Login	Positívne vyjadrenie	Negatívne vyjadrenie
	32014		William	Speciálny A		1510M14UAT05	vo finančnej operácii možno pokračovať	
21652	32011		Steven	Zamestnanec		1510M14UAT02		

Komentár zodpovedných zamestnancov - predchádzajúce vyjadrenia: 1510M14UAT05 (1510M14UAT02) 10.01.2024 15:31:40 : Súhlasim

Komentár zodpovedných zamestnancov - aktuálne

	Vyjadrenie sa zobrazí ako nový riadok s detailmi zastupujúceho overovateľa a s jeho vyjadrením.
	Komentár sa zobrazí s používateľským menom zastupujúceho overovateľa (v zátvorke je používateľské meno zastupovaného overovateľa).
	Na krycom liste sa zobrazí meno a priezvisko zastupujúceho overovateľa.

Systém Nápoved'

Základná Finančná Kontrola - Vyjadrovanie

Uloženie rozhodnutia Náhľad krycieho listu

Účtovný okruh/ID ZFK procesu/Verzia: 1510 / 000005730 / 1

Popis finančnej operácie alebo jej časti: ...popis finančnej operácie...

(1)	Návrat z transakcie pomocou „Spät“  do Business Workplace
-----	--



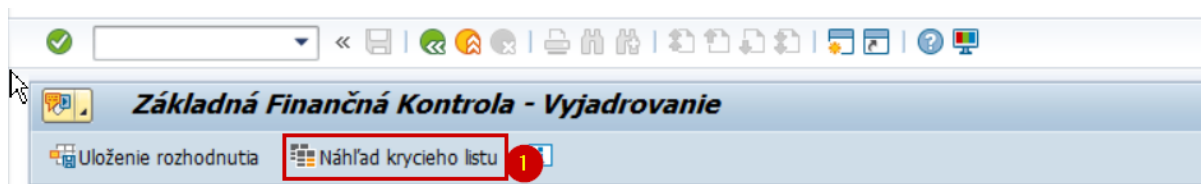
Dôležitý krok pre uloženie všetkých vyjadrení do databázových tabuliek

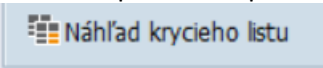
7 Zobrazenie a tlač krycieho listu ZFK

Pre zobrazenie a tlač krycieho listu ZFK sú v rámci aplikácie 2 možnosti:

- Náhľad krycieho listu – zobrazenie krycieho listu v priebehu vyjadrovania
- Tlač krycieho listu po ukončení ZFK

7.1 Náhľad krycieho listu



Krok	Akcia
(1)	V priebehu vyjadrovania k ZFK si môže používateľ pozrieť aktuálny (priebežný) krycí list danej ZFK. Stlačením tlačidla  sa mu v novom okne zobrazí náhľad krycieho listu.

Krycí list

Názov organizácie:	Ministerstvo financií SR
Vecne príslušný útvar:	ZFK
Popis fin. operácie alebo jej časti:	...popis finančnej operácie...
Dôvod nevykonania ZFK:	
Odôvodnenie nevykonania ZFK:	
Výsledok ZFK:	Nedefinovaný
Číslo ZFK:	1510/0000005765/01
Predmet ZFK:	Objednávka
Operácia ZFK:	Správa objednávky
ID predmetu:	1000022231

Základná finančná kontrola

Vyjadrenia za vecne príslušné útvary podľa povahy finančnej operácie

Titul, Meno a priezvisko *	Dátum a čas vyjadrenia *	Vyjadrenie k ZFK	Komentár k vyjadreniu
----------------------------	--------------------------	------------------	-----------------------

Zodpovedný zamestnanec za oblasť: **Vecná správnosť**

Steven Zamestnanec	27.12.2023	10:10:58	vo finančnej operácii možno pokračovať	Súhlasím s vykonaním finančnej operácie
--------------------	------------	----------	--	---

Vedúci zamestnanec zamestnanca zodpovedného za oblasť: **Vecná správnosť**

Wayne Vedúci	27.12.2023	10:17:18	finančnú operáciu možno vykonať	Súhlasím s objednávkou
--------------	------------	----------	---------------------------------	------------------------

Krok	Akcia
(1)	Zobrazený krycí list obsahuje všetky už vykonané rozhodnutia v rámci danej ZFK. Náhľad krycieho listu bude mať vždy výsledok ZFK: Nedefinovaný .

7.2 Tlač krycieho listu

Po ukončení ZFK sa Krycí list automaticky vygeneruje a uloží ako príloha k danej ZFK

1 Základná Finančná Kontrola - Zobrazenie

- Založenie...
- 2** Zoznam príloh
- Osobná poznámka
- Odoslanie
- Prepojenia
- Workflow
- Moje objekty
- Nápoveď pre objektové služby

1510 / 0000005730 / 1

...popis finančnej operácie...

Stav ZFK Ukončená

Identifikácia predmetu ZFK 1000022225

Dôvod nevykonania

Vecná správnosť Rozpočet **Finálne schválenie**


Krok	Akcia
(1)	V zobrazenej ZFK v ľavom hornom rohu obrazovky otvoriť menu „Služby pre objekt“
(2)	Vybrať z menu „Zoznam príloh“

Služba: Zoznam príloh

Nové

Prílohy k 1510000000573001

Ikona	Názov	Náz.súb.	Meno autora	Dátum vytvor.	Č
	1 Krycí list ZFK	KL_1510000000573001_20231222.pdf	CES Notifikacie	22.12.2023	0

Krok	Akcia
(1)	<p>Používateľ označí riadok s názvom Krycí list ZFK a dvojklikom alebo stlačením tlačidla  sa v novom okne zobrazí vygenerovaný krycí list k danej ZFK.</p>

Krycí list

Názov organizácie:	Ministerstvo financií SR
Vecne príslušný útvar:	ZFK
Popis fin. operácie alebo jej časti:	...popis finančnej operácie...
Dôvod nevykonania ZFK:	
Odôvodnenie nevykonania ZFK:	
Výsledok ZFK:	Pozitívny
Číslo ZFK:	1510/0000005730/01
Predmet ZFK:	Objednávka
Operácia ZFK:	Správa objednávky
ID predmetu:	1000022225

Základná finančná kontrola

Vyjadrenia za vecne príslušné útvary podľa povahy finančnej operácie

Titul, Meno a priezvisko *	Dátum a čas vyjadrenia *	Vyjadrenie k ZFK	Komentár k vyjadreniu
----------------------------	--------------------------	------------------	-----------------------

Zodpovedný zamestnanec za oblasť: **Vecná správnosť**

Steven Zamestnanec	21.12.2023	11:46:17	vo finančnej operácii možno pokračovať	Súhlasím s vykonaním finančnej operácie
--------------------	------------	----------	--	---

Vedúci zamestnanec zamestnanca zodpovedného za oblasť: **Vecná správnosť**

Wayne Vedúci	22.12.2023	07:50:05	finančnú operáciu možno vykonať	Súhlasím s vykonaním finančnej operácie
William Speciálny A	22.12.2023	08:01:08	finančnú operáciu možno vykonať	Taktiež súhlasím

Zodpovedný zamestnanec za oblasť: **Rozpočet**

Steven Zamestnanec	22.12.2023	07:41:29	vo finančnej operácii možno pokračovať	Súhlasím s vykonaním finančnej operácie
--------------------	------------	----------	--	---

Vedúci zamestnanec zamestnanca zodpovedného za oblasť: **Rozpočet**

--	--	--	--	--

Statutárny orgán alebo vedúci zamestnanec určený statutárnym orgánom / Finálne schválenie **

Titul, Meno a priezvisko *	Dátum a čas vyjadrenia *	Vyjadrenie k ZFK	Komentár k vyjadreniu	
Kevin Schvalovateľ	22.12.2023	08:06:43	finančnú operáciu možno vykonať	Schvaľujem

* Elektronicky podpísané vyjadrenie v elektronickej podobe nahrádzajúci vlastnoručný podpis, ktorý je elektronicky podpísaný a jeho obsah je v zázname vyhotovila v súlade s § 2 písm. t) zákona č. 357/2015 Z. z. o elektronickom podpise a v znení neskorších právnych predpisov

** V zmysle ustanovení zákona č. 180/2014 Z. z. o slobode informácií a v znení neskorších právnych predpisov a § 5b ods. 1 písm. a) bod 7 zákona č. 211/2000 Z. z. o slobodnom prístupe k informáciám a o zmene a doplnení niektorých zákonov (zákon o slobode informácií) v znení neskorších právnych predpisov

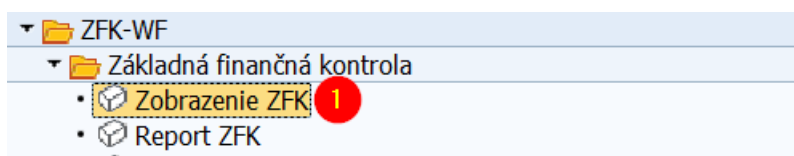
Krok	Akcia
(1)	Stlačením ikony Tlačiareň si môže používateľ zobrazený krycí list vytlačiť.

8 Zobrazenie ZFK

8.1 Zobrazenie ZFK podľa čísla ZFK

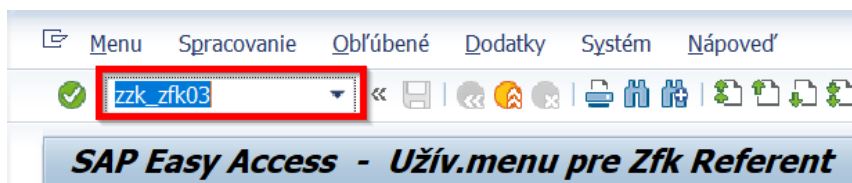
Používateľom je k dispozícii možnosť zobraziť si ZFK podľa čísla ZFK v ľubovoľnom momente jej spracovania.

Do zobrazenia ZFK podľa čísla ZFK sa používateľ dostane cez používateľské menu:

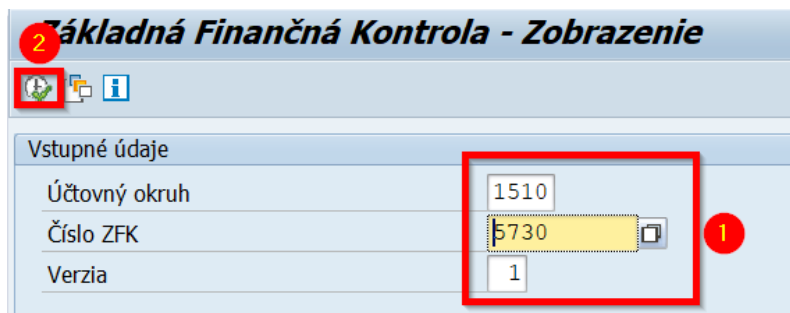



Krok	Akcia
(1)	Používateľ v menu vyberie ZFK-WK / Základná finančná kontrola a klikne na položku Zobrazenie ZFK

Alebo priamou voľbou transakcie



Krok	Akcia
(1)	Používateľ napíše do transakčného okna transakciu ZZK_ZFK03 (Zobrazenie ZFK) a stlačí Enter.



Krok	Akcia
(1)	Používateľ vyplní účtovný okruh, číslo ZFK a verziu ZFK, ktorú si chce zobraziť. Pozn.: účtovný okruh sa spravidla predvyplní z používateľských parametrov
(2)	Používateľ stlačí tlačidlo  alebo funkčnú klávesu F8 pre zobrazenie danej ZFK

Základná Finančná Kontrola - Zobrazenie

Účtovný okruh/ID ZFK procesu/Verzia: 1510 / 000005730 / 1

Popis finančnej operácie alebo jej časti: ...popis finančnej operácie...

Výsledok ZFK: Pozitívny Stav ZFK: Ukončená

Typ predmetu ZFK: OBJ Identifikácia predmetu ZFK: 1000022225 Operácia predmetu ZFK

ZFK požadovaná: Dôvod nevykonania: Popis dôvodu nevykonania

Vecná správnosť Rozpočet Finálne schválenie

Podoblast': _XB Viacero vedúcich

Zodpovedný zamestnanec Zoznam vyjadrovaťel'ov za oblasť

Plán.miesto	Osob.č.	Titul pr...	Meno	Priezvisko	Titul za	Login	Pozitívne vyjadrenie	Negatívne vyjadrenie
21652	32011		Steven	Zamestnanec		1510M14UAT02	vo finančnej operácii možno pokračovať	
21657	32015		Matthew	Špeciálny B		1510M14UAT06		
21657	32016		Robert	Špeciálny C		1510M14UAT07		

Komentár zodpovedných zamestnancov - predchádzajúce vyjadrenia

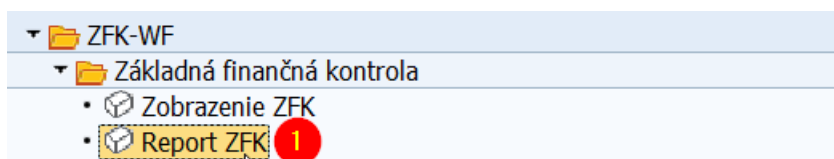
1510M14UAT02 21.12.2023 11:46:17 :
Súhlasím s vykonaním finančnej operácie

Vedúci zamestnanec Zoznam vyjadrovaťel'ov za oblasť

Plán.miesto	Osob.č.	Titul pr...	Meno	Priezvisko	Titul za	Login	Úr.	Pozitívne vyjadrenie	Negatívne vyjadrenie
21653	32012		Wayne	Vedúci		1510M14UAT03	1	1 finančnú operáciu možno vykonať	
21655	32014		William	Špeciálny A		1510M14UAT05	2	2 finančnú operáciu možno vykonať	
21655	32015		Matthew	Špeciálny B		1510M14UAT06	2		

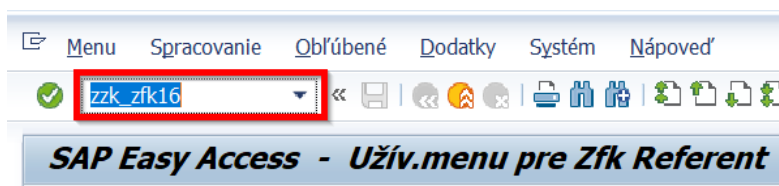
8.2 Zobrazenie ZFK pomocou výkazníctva

Do zobrazenia ZFK pomocou výkazníctva sa používateľ dostane cez používateľské menu:



Krok	Akcia
(1)	Používateľ v menu vyberie ZFK-WK / Základná finančná kontrola a klikne na položku Report ZFK

Alebo priamou voľbou transakcie



Krok	Akcia
(1)	Používateľ napíše do transakčného okna transakciu ZZK_ZFK16 (Report ZFK) a stlačí Enter.

Detailný postup zobrazenia ZFK pomocou výkazníctva je popísaný v príručke „M14_PP_Report Prehľad a stav spracovania“

9 Operácie s prílohami

9.1 Podporované operácie s prílohami

Podporované operácie s prílohami pre referenta a overovateľov sú v prehľadnej forme uvedené v nasledujúcej tabuľke:

Stav ZFK - spracovateľ/ Operácia s prílohami	Uchovaná ZFK - referent	Uložená ZFK – overovateľ
Zobrazenie príloh	Áno Referent môže zobraziť všetky prílohy ZFK a predmetu	Áno Overovateľ môže zobraziť všetky prílohy ZFK a predmetu
Doplnenie príloh	Áno Referent môže dopĺňať nové prílohy k ZFK	Áno Overovateľ môže dopĺňať nové prílohy k ZFK
Výmaz príloh	Áno Referent môže vymazať prílohy v stave ZFK uchovaná	Nie Výmaz prílohy by mohol ovplyvniť overovací proces
Zmena príloh	Nie Z technických dôvodov prílohy nie je možné zmeniť. Zmenu môže referent riešiť výmazom starej a doplnením novej prílohy	Nie Zmena príloh by mohla ovplyvniť overovací proces

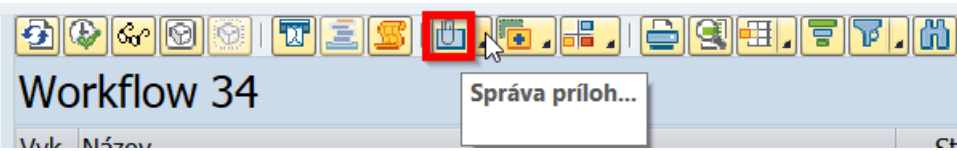
9.2 Zobrazenie príloh v procese ZFK

Počas overovania ZFK v SAP GUI používateľskom rozhraní je možné zobraziť prílohy niekoľkými spôsobmi:

- Pri zobrazení predmetu ZFK z úlohy v Business Workplace
- Pri zobrazení náhľadu ZFK z úlohy v Business Workplace
- Pri zakladaní a vyjadrovaní k ZFK z úlohy v Business Workplace

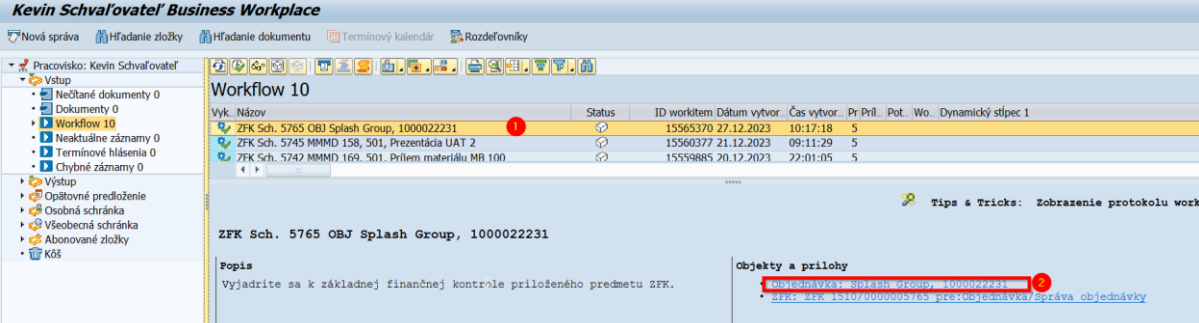
V SAP GUI používateľskom prostredí v Business Workplace u Workflow úlohy pomocou „Správy príloh“ nie je možné z dôvodu technických obmedzení zobraziť prílohy, ktoré boli doplnené k predmetu ZFK a k ZFK.

Vo Fiori používateľskom prostredí v Mojej doručenej pošte pomocou ikony „Prílohy“ je zobrazenie príloh predmetu a ZFK možné.



9.2.1 Zobrazenie príloh predmetu ZFK

Z Business Workspace (SBWP)



Kevin Schval'ovateľ Business Workplace

Nová správa | Hľadanie zložky | Hľadanie dokumentu | Terminový kalendár | Rozdeľovníky

Pracovisko: Kevin Schval'ovateľ

Vstup

- Nečítané dokumenty 0
- Dokumenty 0
- Workflow 10
- Neklasifikačné záznamy 0
- Terminové hlásenia 0
- Chybné záznamy 0

Výstup

- Opätovné predloženie
- Osobná schránka
- Všeobecná schránka
- Abonované zložky
- Kôš

Workflow 10

Vyk.	Názov	Status	ID workitem	Dátum vytvor.	Čas vytvor.	Pr	Pril.	Pot.	Wo.	Dynamický stĺpec 1
1	ZFK Sch. 5765 OBJ Splash Group, 1000022231		15565370	27.12.2023	10:17:18	5				
	ZFK Sch. 5745 MMMD 158, 501, Prezentácia UAT 2		15560377	21.12.2023	09:11:29	5				
	ZFK Sch. 5742 MMMD 169, 501, Príjem materiálu MR 100		15559885	20.12.2023	22:01:05	5				

ZFK Sch. 5765 OBJ Splash Group, 1000022231

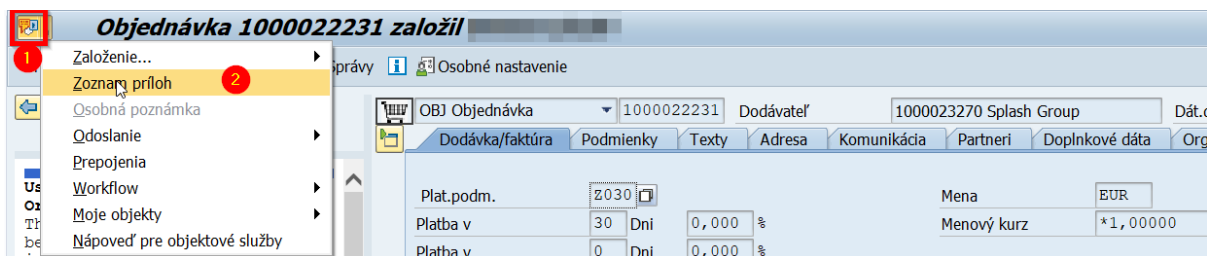
Popis
Vyjadrite sa k základnej finančnej kontrole priloženého predmetu ZFK.

Objekty a prílohy

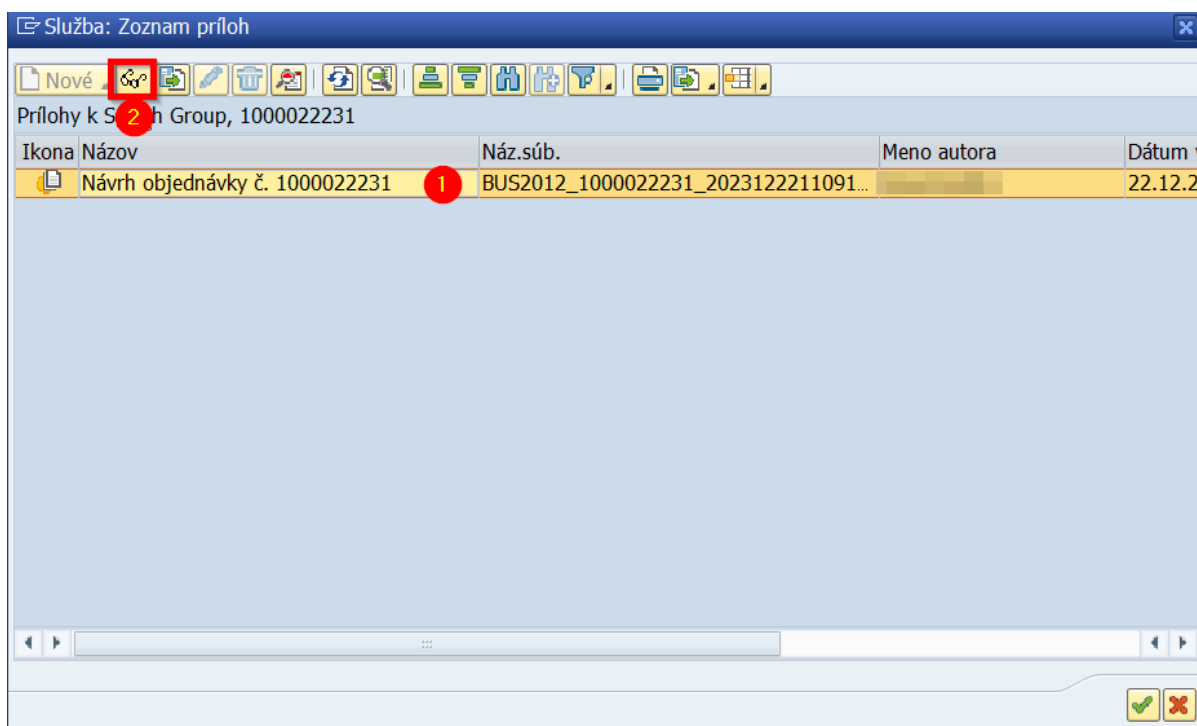
- [ZFK Sch. 5765 OBJ Splash Group, 1000022231](#)
- [ZFK Sch. 5745 MMMD 158, 501, Prezentácia UAT 2](#)
- [ZFK Sch. 5742 MMMD 169, 501, Príjem materiálu MR 100](#)

Krok	Akcia
(1)	Označenie riadku so zvolenou úlohou
(2)	Kliknúť na objekt predmetu ZFK, napríklad na Objednávku

Predmet sa otvorí v novom okne



Krok	Akcia
(1)	V ľavom hornom rohu obrazovky otvoriť menu „Služby pre objekt“ .
(2)	Z menu vybrať „Zoznam príloh“



Krok	Akcia
(1)	Označiť riadok s prílohou ktorá sa má otvoriť.
(2)	Z menu vybrať príslušnú ikonu na zobrazenie alebo prílohu otvoriť dvojklikom na samotný riadok.

Prehliadač dokumentu CES - Objednávka

Objednávka

Císlo objednávky: 1000022231 Dátum dokladu: 22.12.2023

Objednávateľ: Dodávateľ: 1000023270
 Ministerstvo financií SR Splash Group
 Stefanovičova 5 Kutilzovova 9
 817 82 Bratislava 072 14 Stupava

ICO: 94280069 DIC: 6498726602 IC DPH: TL6568976494

Miesto dodania: Ministerstvo financií SR Vystaviť:
 Stefanovičova 5 Kontakt: 00
 817 82 Bratislava Číslo zmluvy:

Císlo položky	Názov	Množstvo	Merná jednotka	Jednotková cena
00010	Upratovanie	1	JV	2,00 / 1 JV
				2,00

9.2.2 Zobrazenie príloh ZFK

Prílohy ZFK je možné zobraziť z náhľadu ZFK z úlohy, pri zakladaní ZFK alebo pri vyjadrovaní k ZFK

Pri zobrazení z náhľadu ZFK z úlohy v prvom kroku používateľ otvorí ZFK z úlohy v Business Workspace (SBWP)

Kevin Schvaľovateľ Business Workplace

Nová správa Hľadanie zložky Hľadanie dokumentu Termínový kalendár Rozdeľovníky

Pracovisko: Kevin Schvaľovateľ

Vstup

- Nečítané dokumenty 0
- Dokumenty 0
- Workflow 10**
- Neaktuálne záznamy 0
- Termínové hlásenia 0
- Chybné záznamy 0

Výstup

- Opätovné predloženie
- Osobná schránka
- Všeobecná schránka
- Abonované zložky
- K05

Workflow 10

Vyk.	Názov	Status	ID workitem	Dátum vytvor.	Čas vytvor.	Pr	Pril.	Pot.	Wo.	Dynamický stĺpec 1
1	ZFK Sch. 5765 OBJ Splash Group, 1000022231	?	15565370	27.12.2023	10:17:18		5			
2	ZFK Sch. 5745 MMMD 158, 501, Prezentácia UAT 2	?	15560377	21.12.2023	09:11:29		5			
3	ZFK Sch. 5742 MMMD 169, 501, Príjem materiálu MB 100	?	15559885	20.12.2023	22:01:05		5			

ZFK Sch. 5765 OBJ Splash Group, 1000022231

Popis
Vyjadrite sa k základnej finančnej kontrole priloženého predmetu ZFK.

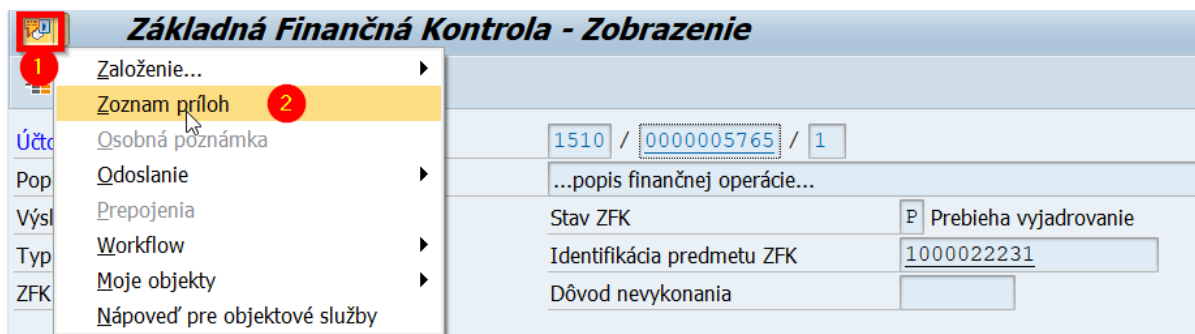
Objekty a prílohy
Objednávka - splash-group-1000022231
ZFKs_ZFK_1510/0000003765_pre:Objednávka/Správa_objednávky

Tips & Tricks: Odošla

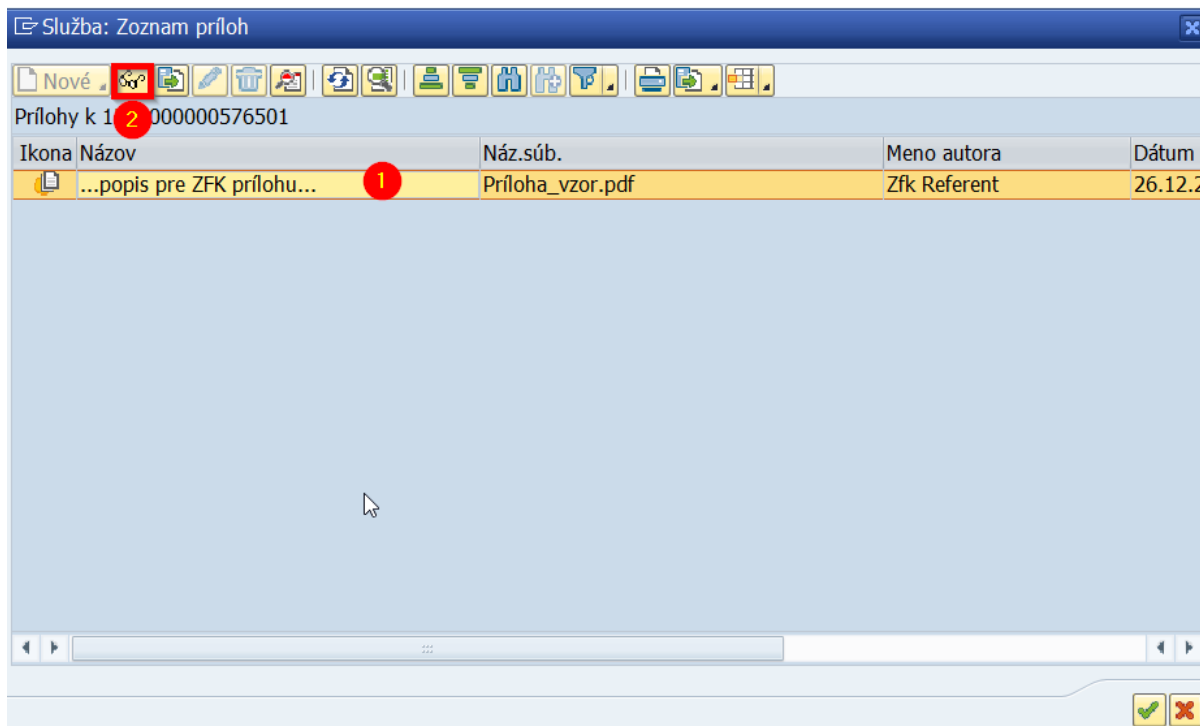
Krok	Akcia
(1)	Označenie riadku so zvolenou úlohou
(2)	Kliknúť na objekt ZFK

ZFK sa otvorí v novom okne


Ďalší postup je analogický pre všetky možnosti zobrazenia príloh pre ZFK (zobrazenie príloh z náhľadu ZFK z úlohy, zobrazenie príloh pri zakladaní ZFK alebo pri vyjadrovaní k ZFK).

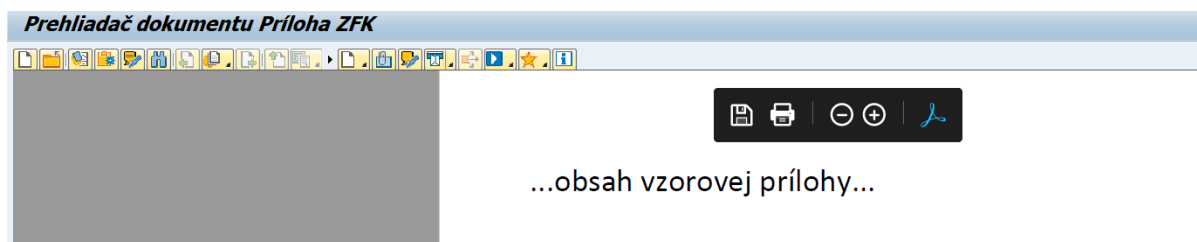


Krok	Akcia
(1)	V ľavom hornom rohu obrazovky otvoriť menu „Služby pre objekt“ .
(2)	Z menu vybrať „Zoznam príloh“



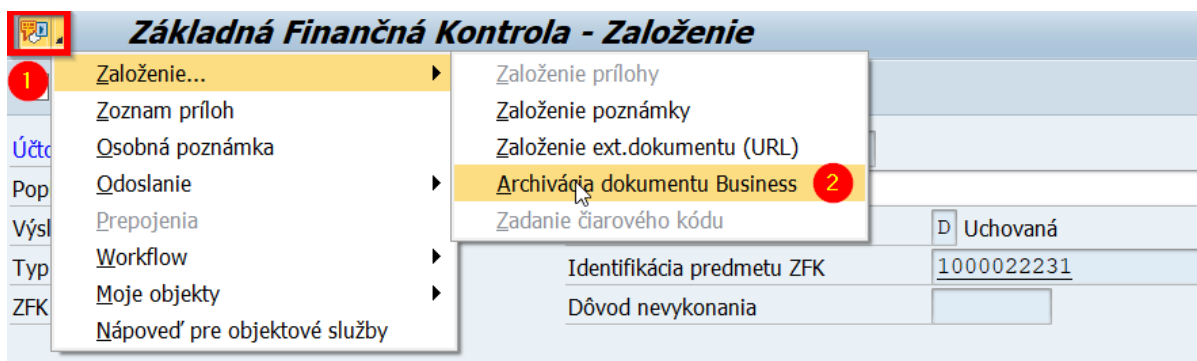
Krok	Akcia
(1)	Označiť riadok s prílohou ktorá sa má otvoriť.


Krok	Akcia
(2)	Z menu vybrať príslušnú ikonu  na zobrazenie alebo prílohu otvoriť dvojklikom na samotný riadok.

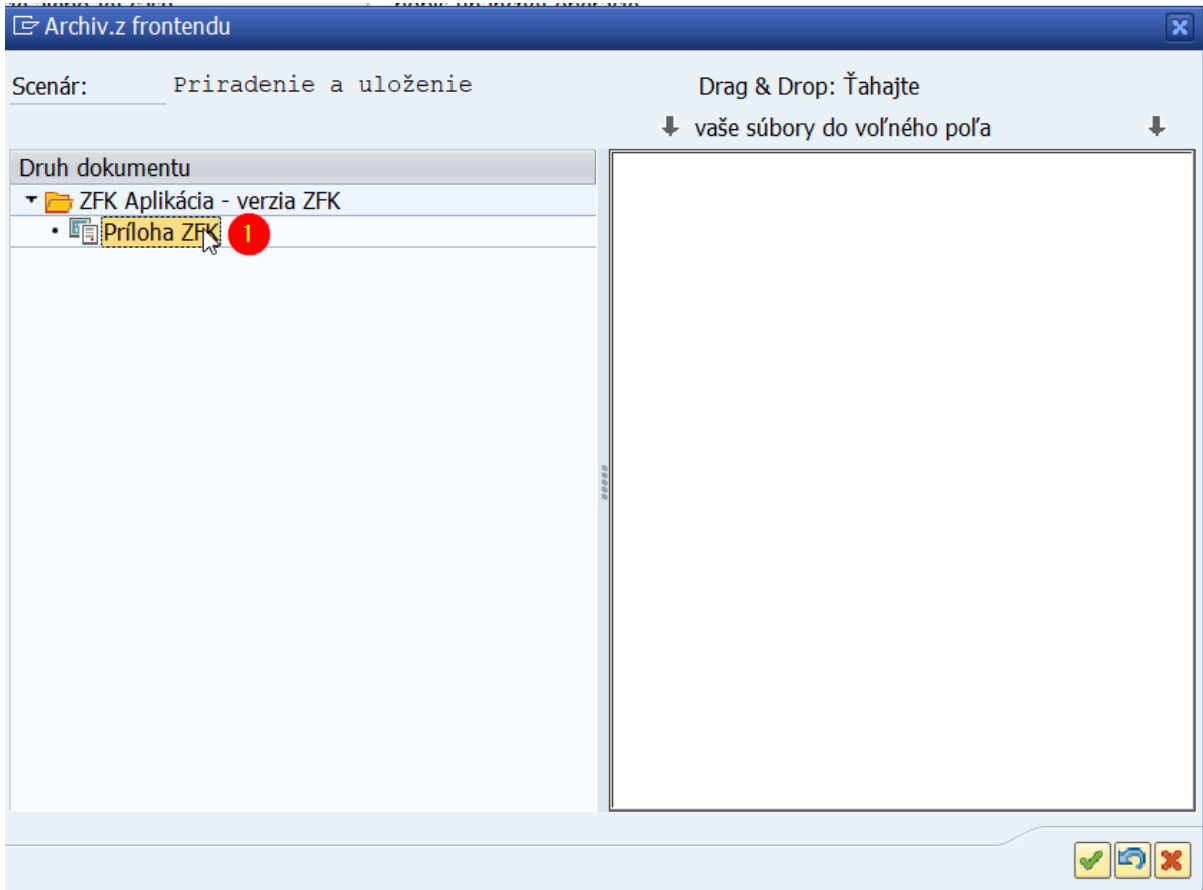


9.3 Doplnenie príloh v procese ZFK

Počas zakladania a vyjadrovania ku ZFK je možné dopĺňovať prílohy.

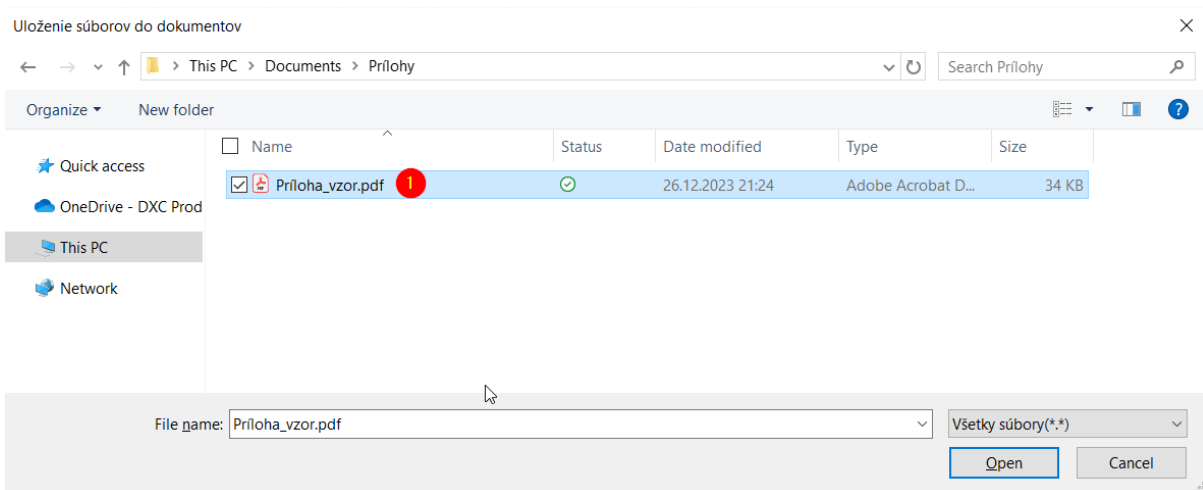


Krok	Akcia
(1)	Pri založení ZFK alebo pri vyjadrovaní k ZFK v ľavom hornom rohu obrazovky otvoriť menu „Služby pre objekt“  .
(2)	Z menu vybrať Založenie -> Archivácia dokumentu Business

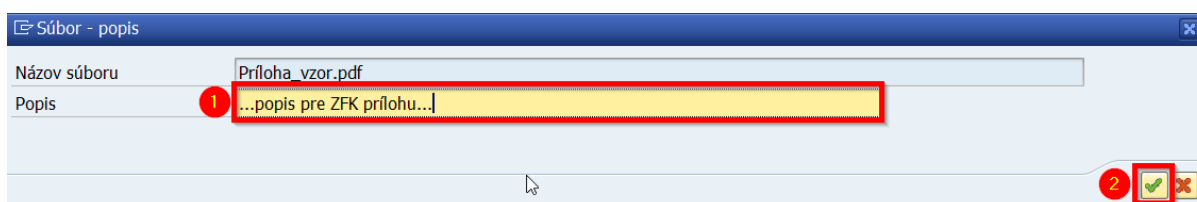


S

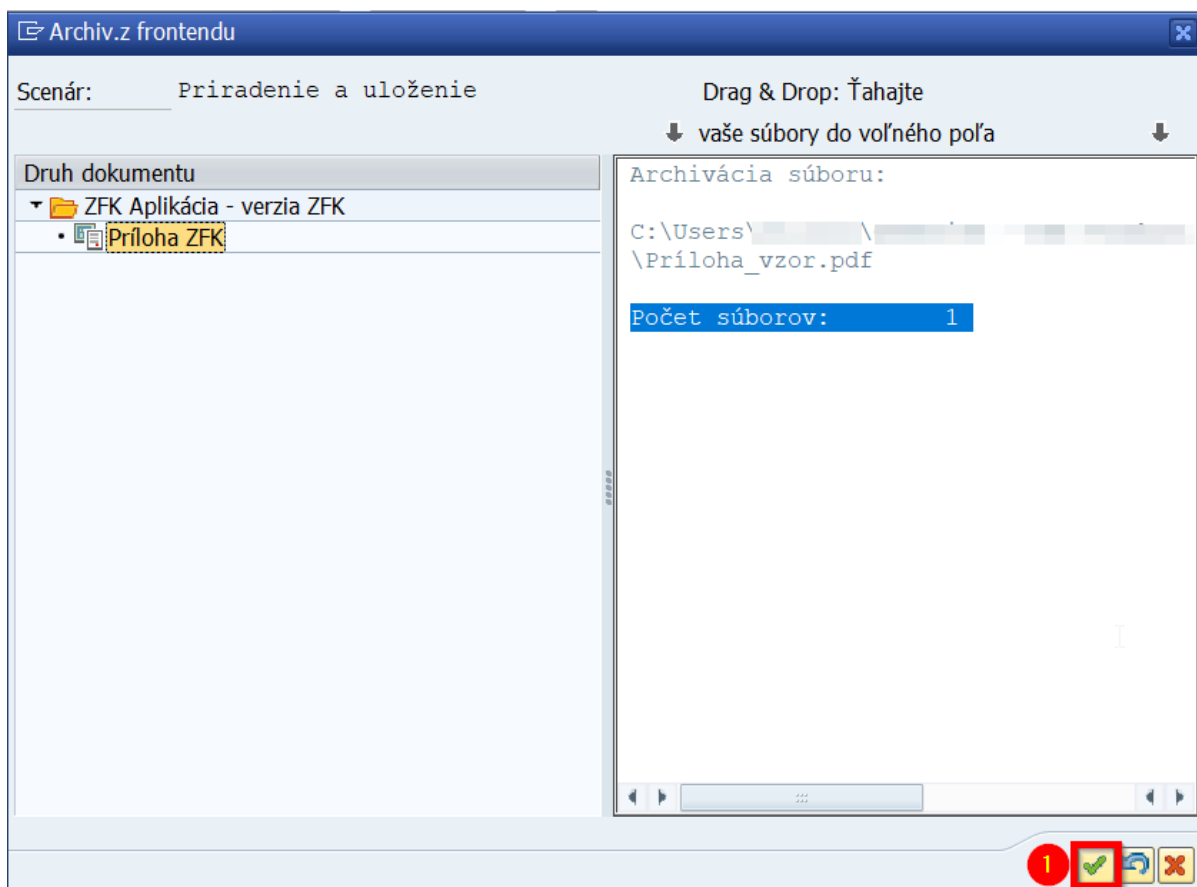
Krok	Akcia
(1)	Dvojklikom na druh dokumentu „Príloha ZFK“ sa otvorí výberové okno na označenie súboru.




Krok	Akcia
(1)	Výber súboru pre pripojenie k ZFK.
(2)	Stlačenie tlačidla „Otvoriť“ (Open) pre potvrdenie výberu.



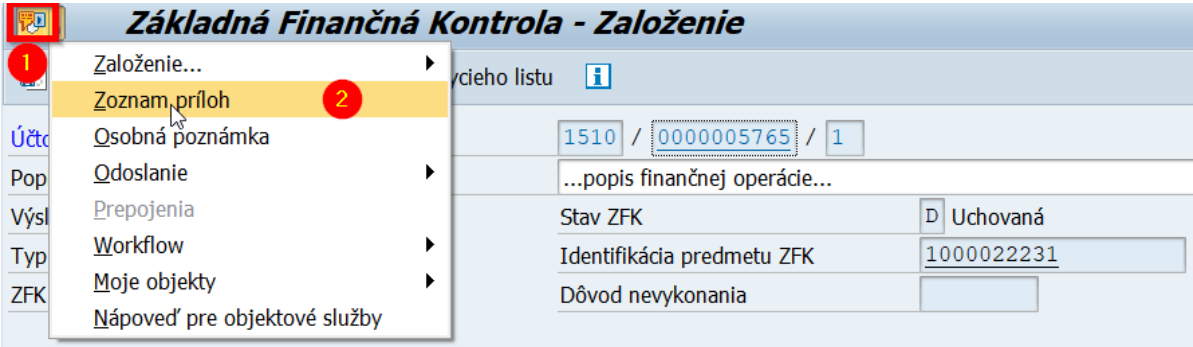
Krok	Akcia
(1)	Zadanie nepovinného popisu pre súbor.
(2)	Potvrdenie zadania.




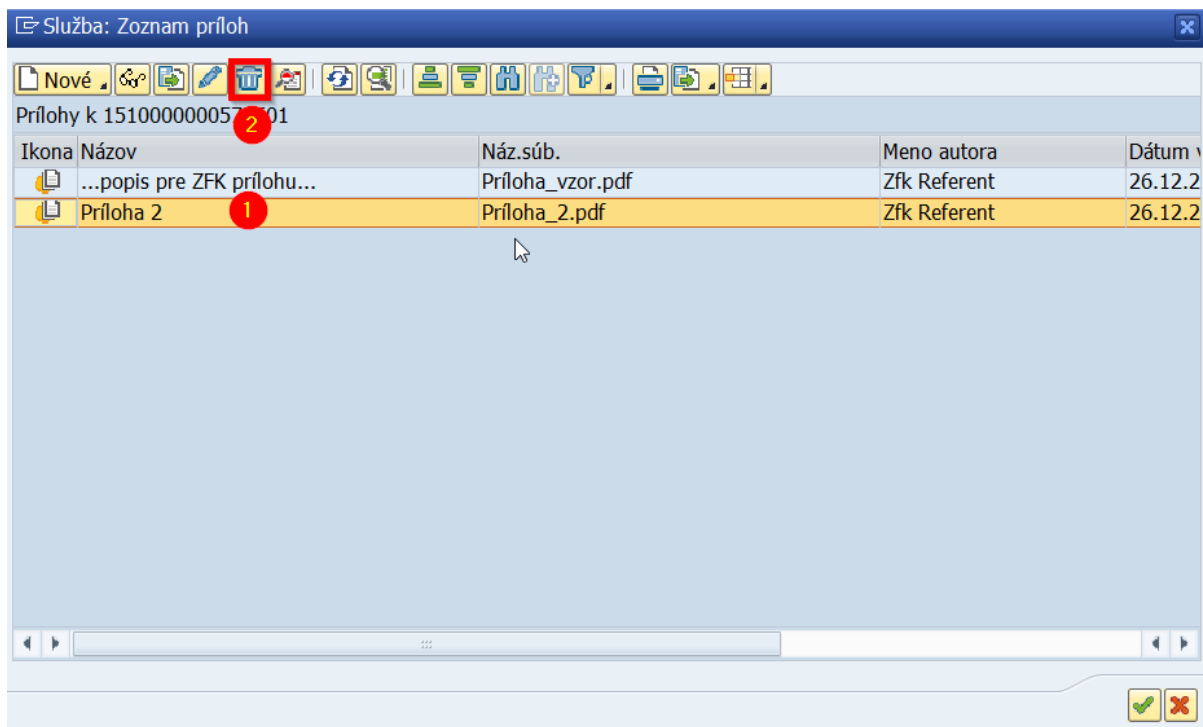
Krok	Akcia
(1)	<p>Po úspešnom priložení systém informuje o archivovanom súbore. V prípade potreby je možné v tomto okne priložiť viacero príloh opakovaním predošlých operácií.</p> <p>Stlačením tlačidla  sa zatvorí okno na prikladanie príloh.</p>

9.4 Výmaz príloh v procese ZFK

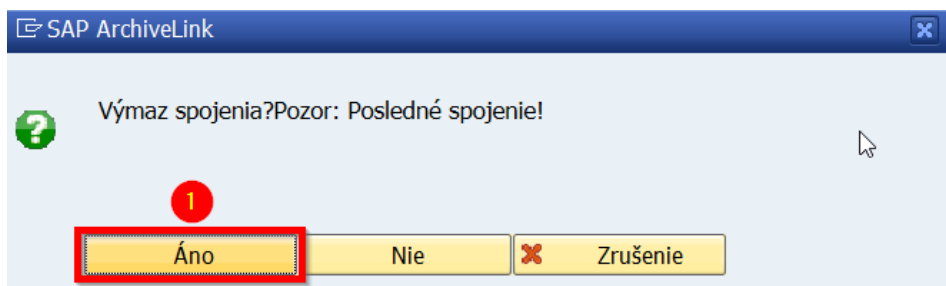
Počas zakladania ZFK referent môže vymazať prílohy.



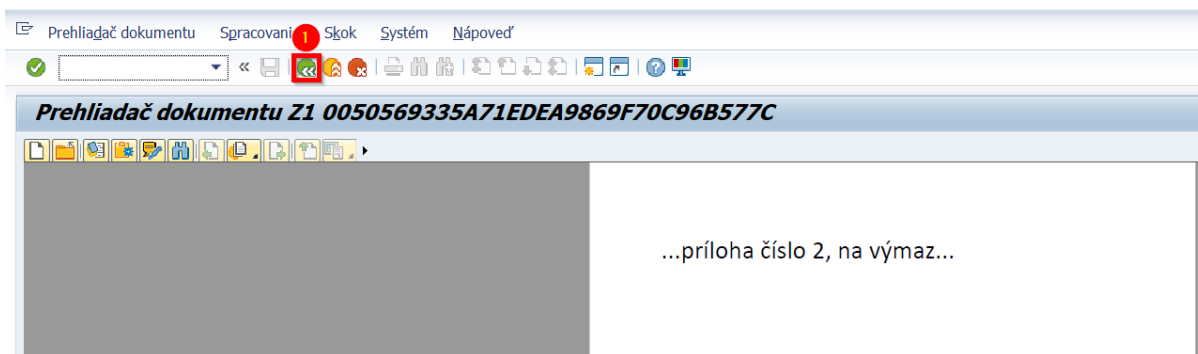
Krok	Akcia
(1)	Pri založení ZFK v ľavom hornom rohu obrazovky otvoriť menu „Služby pre objekt“  .
(2)	Z menu vybrať Zoznam príloh



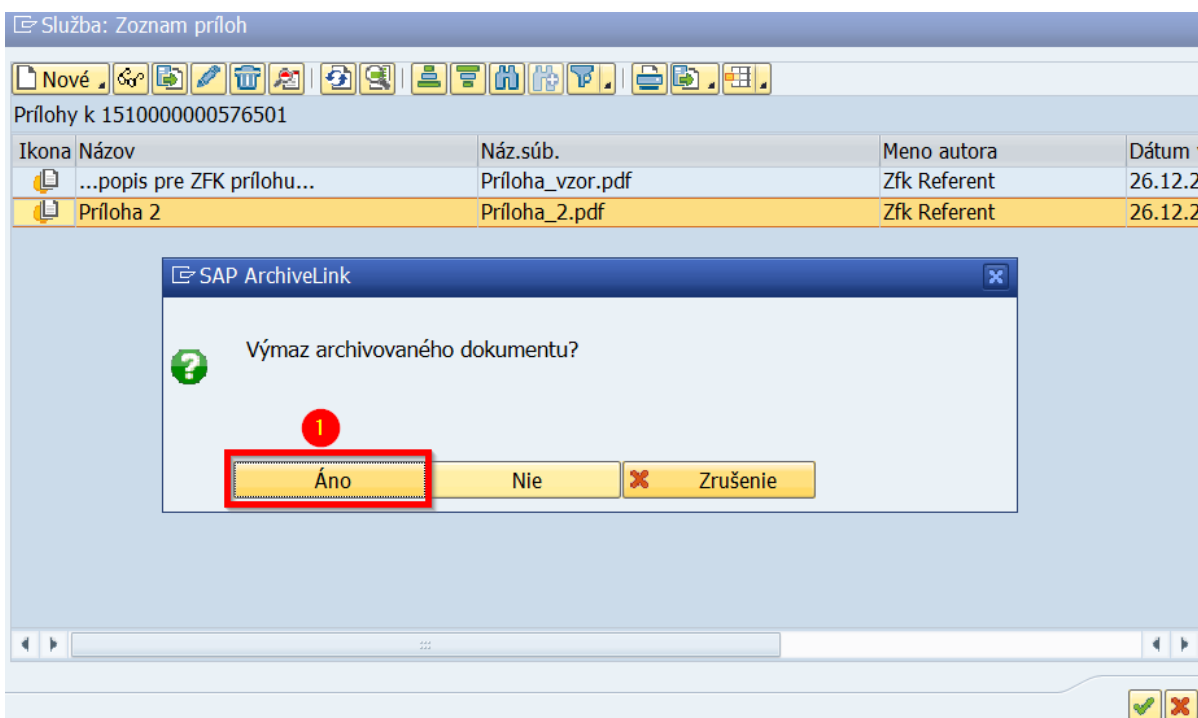
Krok	Akcia
(1)	Výber prílohy pre výmaz
(2)	Stlačenie tlačidla „Výmaz“



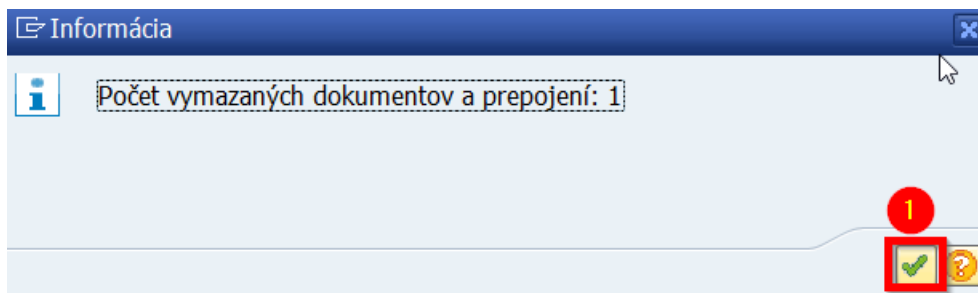
Krok	Akcia
(1)	Potvrdenie výmazu spojenia voľbou „Áno“



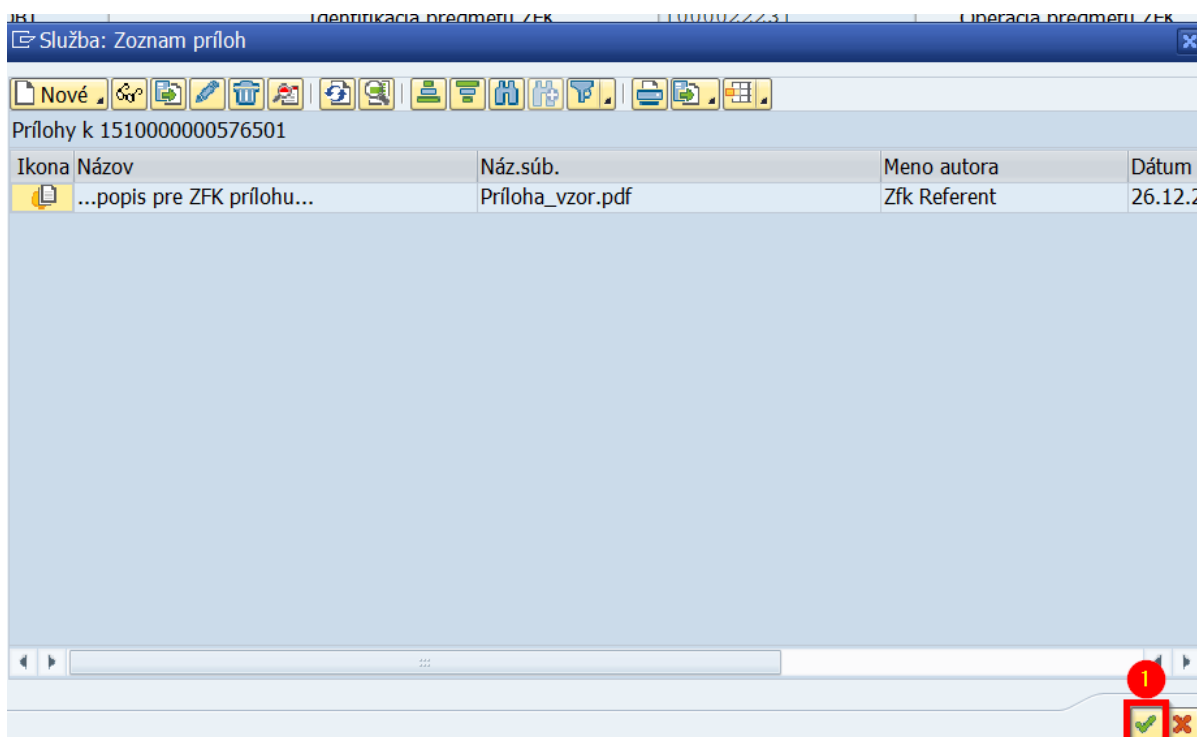
Krok	Akcia
(1)	Po potvrdení výmazu spojenia sa zobrazí používateľovi obrazovka s obsahom vymazávanej prílohy pre kontrolu. Návrat pomocou „Späť“



Krok	Akcia
(1)	Potvrdenie výmazu archivovaného dokumentu voľbou „Áno“



Krok	Akcia
(1)	Po výmazu archivovaného dokumentu sa zobrazí používateľovi obrazovka s informáciou o počtu vymazaných dokumentov a prepojení. Používateľ potvrdí túto obrazovku stlačením Enter.



Krok	Akcia
(1)	Po informácii o počtu vymazaných dokumentov sa zobrazí používateľovi obrazovka so zoznamom príloh Používateľ potvrdí túto obrazovku stlačením Enter.

10 Zobrazenie objektových prepojení

10.1 Zobrazenie predmetu priamo zo ZFK

Základná Finančná Kontrola - Zobrazenie

Účtovný okruh/ID ZFK procesu/Verzia: 1510 / 0000005398 / 2

Popis finančnej operácie alebo jej časti: Popis finančnej operácie - Dod. UAT Neg. vyj.

Výsledok ZFK: Negatívny Stav ZFK: Ukončená ¹

Typ predmetu ZFK: OBJ Identifikácia predmetu ZFK: 1000022182 Operácia predmetu ZFK

ZFK požadovaná: Dôvod nevykonania: Popis dôvodu nevykonania

Krok	Akcia
(1)	V režime zakladania, zobrazenia alebo vyjadrovania dvojklikom na „Identifikácia predmetu ZFK“ sa zobrazí predmet ZFK

Objednávka 100022182 založil

Prehľad dokladov zapnutý | Správy | Osobné nastavenie

OBJ Objednávka 1000022182 Dodávateľ: 1000023270 Splash Group Dát.dokl.: 17.10.2023

Podmienky Texty Adresa Komunikácia Partneri Doplnkové dáta Org.dáta Status Spracovanie platby Incoterms

Status ZFK: Ukončená negatívne

10.2 Zobrazenie zoznamu verzií ZFK a predmetu priamo zo ZFK

V DŠR2 PP: Zobrazenie detailov požiadavky na ZFK priamo z požiadavky

Základná Finančná Kontrola - Zobrazenie

Účtovný okruh/ID ZFK procesu/Verzia: 1510 / 0000005398 / 2

Popis finančnej operácie alebo jej časti: Popis finančnej operácie - Dod. UAT Neg. vyj.

Výsledok ZFK: Negatívny Stav ZFK: Ukončená

Krok	Akcia
(1)	V režime zakladania, zobrazenia alebo vyjadrovania dvojklikom na „ID ZFK procesu“ sa otvorí zoznam všetkých verzií ZFK k danému predmetu.

Zoznam verzií ZFK

ÚčOkr	ZFK	Ver.	Popis	Operácia	ID predmetu	Status	Výsledok	Pr. p.	Pr. zr.	Pož.	Dáv.	Os.čís.z.	Meno	Dát. založ.	Čas založ.	Zm.OČ	Meno	Dátum zmeny	Čas zmeny	Štartér	Štart ZFK	WF	Štart WF
1510	5398	2	Objednávka	Správa objednávky	1000022182	Ukončená	Negatívny			X		32010	Referent ZFK	17.10.2023	09:49:03	32013	Schvaľovateľ Kevin	17.10.2023	10:16:59	32010	17.10.2023		09:49:50
1510	5398	1	Objednávka	Správa objednávky	1000022182	Ukončená	Positívny			X		32010	Referent ZFK	17.10.2023	09:21:17	32013	Schvaľovateľ Kevin	17.10.2023	09:35:37	32010	17.10.2023		09:23:18


V zozname verzií ZFK sú zobrazené všetky atribúty ZFK:

- Účtovný okruh
- Číslo ZFK
- Číslo verzie
- Popis predmetu ZFK
- Popis operácie ZFK
- Identifikátor predmetu
- Stav ZFK
- Výsledok ZFK ak je ukončená
- Príznak na prepracovanie (týka sa predmetu ZFK pri zamietnutí)
- Príznak či je požiadavka na ZFK požadovaná
- Dôvod nevykonania
- Osobné číslo zakladateľa
- Úplné meno zakladateľa
- Dátum založenia
- Čas založenia
- Osobné číslo používateľa kto naposledy zmenil (týka sa aj vyjadrovania)
- Úplné meno používateľa kto naposledy zmenil
- Dátum zmeny
- Čas zmeny
- Osobné číslo štartéra WF procesu (kto uložil ZFK)
- Dátum štartu WF procesu vyjadrovania/schvaľovania
- Čas štartu WF procesu vyjadrovania/schvaľovania

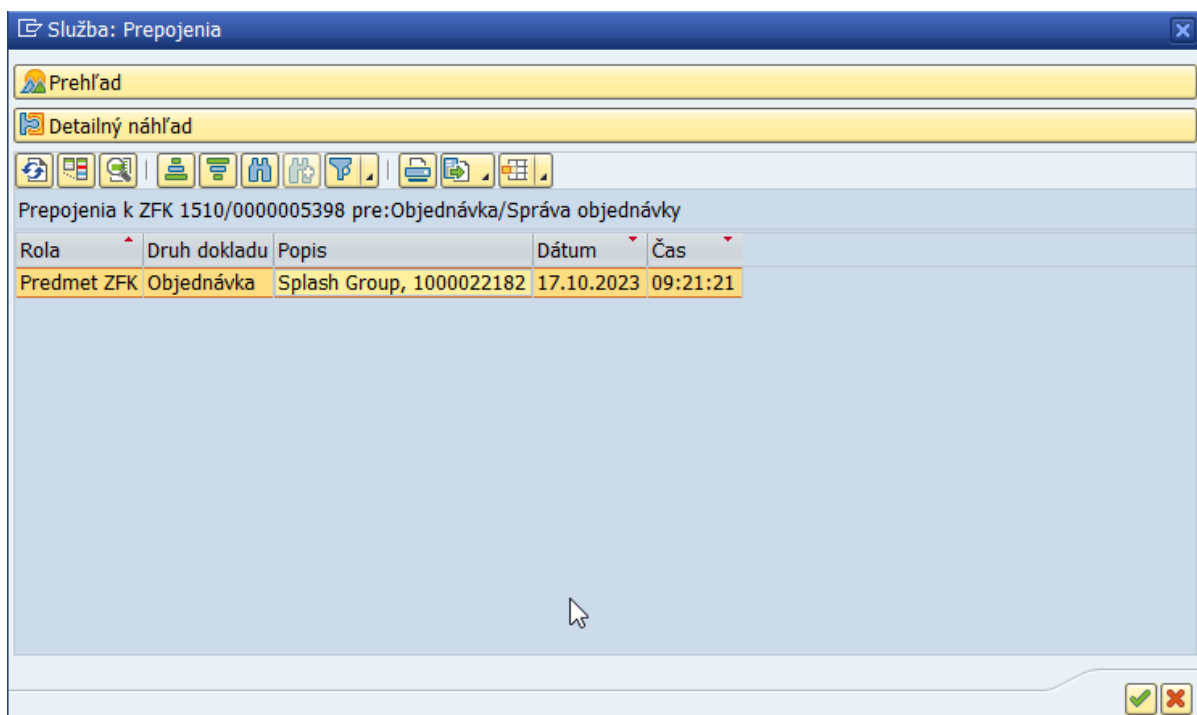
Zo zoznamu verzií ZFK používateľ zobrazí predmet označením riadku a pomocou menu „Služby pre objekt“

Zoznam verzií ZFK

ÚčOkr	ZFK	Ver.	Popis	Operácia	ID predmetu	Status	Výsledok	Pr. p.	P.	Dáv.	Os.čís.z.	Meno	Dát. založ.	Čas založ.	Zm.OČ	Meno	Dátum zmeny	Čas zmeny	Štartér	Štart ZFK	WF	Štart WF
151					1000022182	Ukončená	Negatívny			X	32010	Referent ZFK	17.10.2023	09:49:03	32013	Schvaľovateľ Kevin	17.10.2023	10:16:59	32010	17.10.2023		09:49:50
151					1000022182	Ukončená	Positívny			X	32010	Referent ZFK	17.10.2023	09:21:17	32013	Schvaľovateľ Kevin	17.10.2023	09:35:37	32010	17.10.2023		09:23:18

Krok	Akcia
(1)	V ľavom hornom rohu obrazovky otvoriť menu „Služby pre objekt“ 
(2)	Výber možnosti „Prepojenia“

Systém zobrazí predmet patriaci k danému ZFK. Používateľ označí predmet a dvojklikom ho zobrazí



Služba: Prepojenia

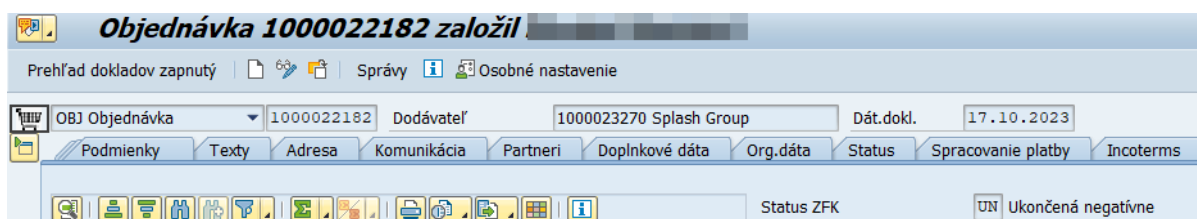
Prehľad

Detailný náhľad

Prepojenia k ZFK 1510/0000005398 pre:Objednávka/Správa objednávky

Rola	Druh dokladu	Popis	Dátum	Čas
Predmet ZFK	Objednávka	Splash Group, 1000022182	17.10.2023	09:21:21

Krok	Akcia
(1)	Systém zobrazí predmet patriaci k danému ZFK. Používateľ dvojklikom na príslušný predmet zobrazí detaily predmetu



Objednávka 1000022182 založil

Prehľad dokladov zapnutý | Správy | Osobné nastavenie

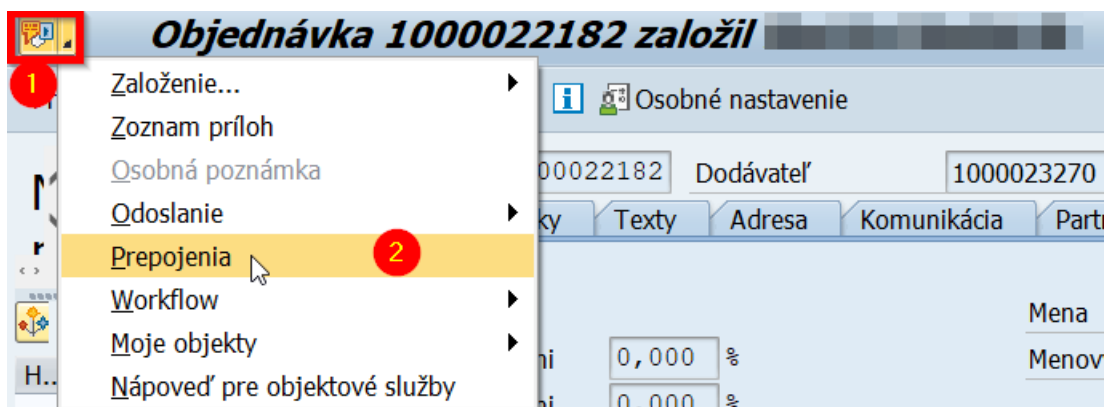
OBJ Objednávka 1000022182 Dodávateľ 1000023270 Splash Group Dát.dokl. 17.10.2023


Podmienky Texty Adresa Komunikácia Partneri Doplnkové dáta Org.dáta Status Spracovanie platby Incoterms

Status ZFK Ukončená negatívne

10.3 Zobrazenie prepojenia predmetu na ZFK a verzie

V zobrazovacej transakcii daného modulového objektu (napr. ME23N pre objednávky) si používateľ otvorí objekt (predmet ZFK).



Krok	Akcia
(1)	V ľavom hornom rohu obrazovky otvoriť menu „Služby pre objekt“ 
(2)	Výber možnosti „Prepojenia“

Služba: Prepojenia

Prehľad

Detailný náhľad

Prepojenia k Splash Group, 1000022182

Rola	Druh dokladu	Popis	Dátum	Čas
ZFK	ZFK	ZFK 1510/0000005398 pre:Objednávka/Správa objednávky	17.10.2023	09:21:21

Krok	Akcia
(1)	<p>Systém zobrazí ZFK patriace k danému objektu.</p> <p>Používateľ dvojklikom na príslušnú ZFK zobrazí všetky verzie ZFK k danému predmetu</p>

Zoznam verzií ZFK

Účokr	ZFK	Ver.	Popis	Operácia	ID predmetu	Status	Výsledok	Pr. prep.	Pr. zruš.	Požad.	Dôv.	Os.čís.z.	Meno	Dát. založ.	Čas založ.	Zm.Oč	Meno	Dátum zmeny	Čas zmeny	Štartér	Štart ZFK	WF	Štart WF
1510	5398	2	Objednávka	Správa objednávky	1000022182	Ukončená	Negatívny			X		32010	Referent ZFK	17.10.2023	09:49:03	32013	Schvaľovateľ Kevin	17.10.2023	10:16:59	32010	17.10.2023	09:49:50	
1510	5398	1	Objednávka	Správa objednávky	1000022182	Ukončená	Pozitívny			X		32010	Referent ZFK	17.10.2023	09:21:17	32013	Schvaľovateľ Kevin	17.10.2023	09:35:37	32010	17.10.2023	09:23:18	

V zozname verzií ZFK sú zobrazené všetky atribúty ZFK:

- Účtovný okruh
- Číslo požiadavky na ZFK
- Číslo verzie
- Popis predmetu ZFK
- Popis operácie ZFK
- Identifikátor predmetu
- Stav ZFK
- Výsledok ZFK ak je ukončená
- Príznak na prepracovanie (týka sa predmetu ZFK pri zamietnutí)
- Príznak či je požiadavka na ZFK požadovaná
- Dôvod nevykonania
- Osobné číslo zakladateľa
- Úplné meno zakladateľa
- Dátum založenia
- Čas založenia
- Osobné číslo používateľa kto naposledy zmenil (týka sa aj vyjadrovania)

- Úplné meno používateľa kto naposledy zmenil
- Dátum zmeny
- Čas zmeny
- Osobné číslo štartéra WF procesu (kto uložil ZFK)
- Dátum štartu WF procesu vyjadrovania/schvaľovania
- Čas štartu WF procesu vyjadrovania/schvaľovania

11 Informačná úloha / procesné aktivity po ukončení procesu ZFK

Podľa „M14_PP_Príručka modulu“ - Tabuľky 1, možné informačné úlohy / procesné aktivity po ukončení procesu ZFK v SAP GUI používateľskom rozhraní sú:

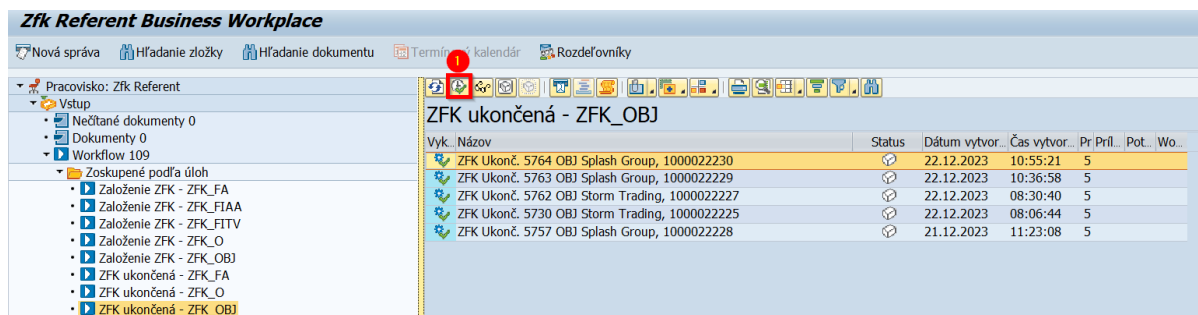
- informačná úloha + M09 procesné aktivity
- Mail, informačná alebo rozhodovacia úloha + M21 procesné aktivity


11.1 Informačná úloha pre M09

V modulu M09 po ukončení procesu ZFK príde zakladateľovi aplikačného modulového objektu (objednávka, faktúra) a paralelne aj referentovi ZFK informačná úloha o ukončení procesu ZFK.



Krok	Akcia
(1)	Spustenie SAP Business Workplace kliknutím na príslušnú ikonu na úvodnej obrazovke, alebo zadaním transakcie SBWP



Krok	Akcia
(1)	Dvojklikom na úlohu alebo spustením prostredníctvom ikony  sa spustí vykonanie úlohy (rozhodovacieho kroku).

Rozhodovací krok vo workflow

Workflow Založenie Import

ZFK Ukonč. 5764 OBJ Splash Group, 1000022230

Zvoľte jednu z nasledujúcich alternatív

Beriem na vedomie

Zrušenie a ponechanie workitem v došlej pošte

Popis

Proces ZFK bol ukončený.

Výsledok: Negatívny

Komentár: Neschvaľujem

Výberom možnosti "Beriem na vedomie" ukončíte túto info úlohu.

V súvisiacich objektoch nájdete náhľad na priebeh procesu ZFK a predmet ZFK (modulový objekt).

Objekty a prílohy

- objednávka: Splash Group, 1000022230
- verzia zfk: zfk_1219/000005768_prieh_objednávka/sprava_objednávky

Krok	Akcia
(1)	Klik na modulový objekt (v príklade objednávka) zobrazí používateľovi v novom okne SAP GUI príslušný modulový objekt.
(2)	Klik na Verzia ZFK zobrazí používateľovi v novom okne SAP GUI detaily priebehu procesu ZFK.
(3)	Klik na rozhodnutie „Beriem na vedomie“ ukončí informačnú úlohu.



Pred ukončením informačnej úlohy odporúčame zrealizovať procesnú aktivitu v aplikačnom module, nasledujúcu po ukončení ZFK k objektu (napríklad objednávke).



Popis úlohy obsahuje výsledok ZFK (pozitívny alebo negatívny). V prípade negatívneho výsledku ZFK je do popisu úlohy doplnený aj komentár overovateľa ktorý zamietol ZFK.

11.2 Mailová správa, informačná alebo rozhodovacia úloha pre M21

11.2.1 Mailová správa a informačná úloha pre M21

V module M21 v prípade **pozitívneho ukončenia procesu ZFK** príde:

- mailová správa o výsledku ZFK zakladateľovi aplikačného modulového objektu (zmluva, návrh zmluvy) a paralelne aj referentovi ZFK. Mailová správa obsahuje v prílohe krycí list.
- Informačná úloha referentovi ZFK

Postup spracovania informačnej úlohy:



Krok	Akcia
(1)	Spustenie SAP Business Workplace kliknutím na príslušnú ikonu na úvodnej obrazovke, alebo zadaním transakcie SBWP

Zfk Referent Business Workplace

Nová správa Hľadanie zložky Hľadanie dokumentu Terminový kalendár Rozdeľovníky


Pracovisko: Zfk Referent

Vstup

- Nečítané dokumenty 0
- Dokumenty 0
- Workflow 110**
- Neaktuálne záznamy 0

Workflow 110

Vyk.	Názov	Status	ID workitem	Dátum vytvor.	Čas vytvor.	Pr. Prih.	
	ZFK Ukonč. 5738 NAVRH_NZ Idea Chemicals, Zmluva na dodanie el. energie 3, 1510000196			15565574	28.12.2023	12:18:36	5
	ZFK Ukonč. 5764 OBJ Splash Group, 1000022230			15561824	22.12.2023	10:55:21	5


Krok	Akcia
(1)	Dvojklikom na úlohu alebo spustením prostredníctvom ikony  sa spustí vykonanie úlohy (rozhodovacieho kroku).


Rozhodovací krok vo workflow

Workflow Založenie Import

ZFK Ukonč. 5738 NAVRH_NZ Idea Chemicals, Zmluva na dodanie el. energie 3, 1510000196

Zvoľte jednu z nasledujúcich alternatív

Beriem na vedomie 

Zrušenie a ponechanie workitem v došlej pošte 

Popis


Proces ZFK bol ukončený.


Výsledok: Pozitívny

Výberom možnosti "Beriem na vedomie" ukončíte túto info úlohu.


V súvisiacich objektoch nájdete náhľad na priebeh procesu ZFK a predmet ZFK (modulový objekt).

Objekty a prílohy

Verzia ZFK: ZFK 1510/000005738 pre: Návrh zmluvy/Spracovanie návrhu zmluvy 

Obj: zmluva so zfk: idea chemicals, zmluva na dodanie el. energie 3, 1510000196 

Krok	Akcia
(1)	Klik na Verzia ZFK zobrazí používateľovi v novom okne SAP GUI detaily priebehu procesu ZFK.
(2)	Klik na modulový objekt (v príklade návrh zmluvy) zobrazí používateľovi v novom okne SAP GUI príslušný modulový objekt.
(3)	Klik na rozhodnutie „Beriem na vedomie“ ukončí informačnú úlohu.
(4)	Klik na „Zrušenie a ponechanie workitem v došlej pošte“ ponechá rozhodnutie na neskoršie a vráti používateľa do došlej pošty

 Pred ukončením informačnej úlohy odporúčame zrealizovať procesnú aktivitu v aplikačnom module, nasledujúcu po ukončení ZFK k objektu.

11.2.2 Mailová správa a rozhodovacia úloha pre M21

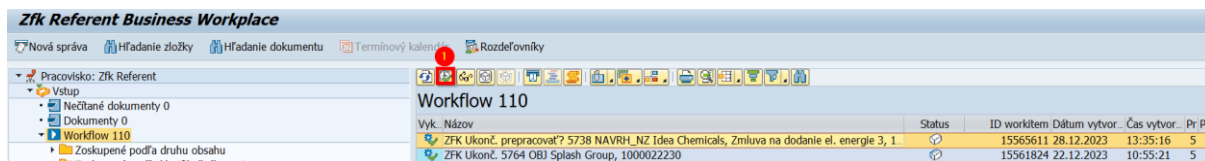
V module M21 v prípade negatívneho ukončenia procesu ZFK príde:


- mailová správa o výsledku ZFK zakladateľovi aplikačného modulového objektu (zmluva, návrh zmluvy) a paralelne aj referentovi ZFK. Mailová správa obsahuje v prílohe krycí list.
- rozhodovacia úloha referentovi ZFK či sa má objekt CEZ (predmet ZFK):
 - o zmeniť
 - o ukončiť

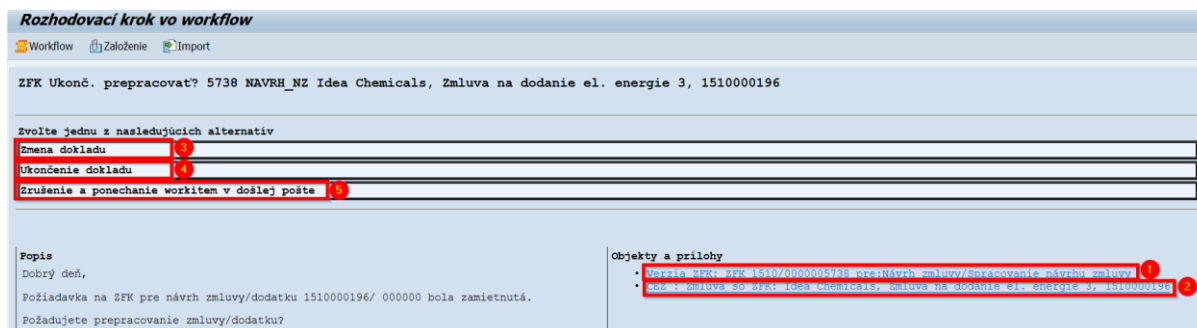
Postup spracovania rozhodovacej úlohy:



Krok	Akcia
(1)	Spustenie SAP Business Workplace kliknutím na príslušnú ikonu na úvodnej obrazovke, alebo zadaním transakcie SBWP



Krok	Akcia
(1)	Dvojklikom na úlohu alebo spustením prostredníctvom ikony  sa spustí vykonanie úlohy (rozhodovacieho kroku).



Krok	Akcia
(1)	Klik na Verzia ZFK zobrazí používateľovi v novom okne SAP GUI detaily priebehu procesu ZFK.
(2)	Klik na modulový objekt (v príklade návrh zmluvy) zobrazí používateľovi v novom okne SAP GUI príslušný modulový objekt.
(3)	Klik na „Zmena dokladu“ – systém nastaví status „ZMENA dokladu“ na modulovom objekte
(4)	Klik na „Ukončenie dokladu“ - systém nastaví status „Ukončenie dokladu“ na modulovom objekte
(5)	Klik na „Zrušenie a ponechanie workitem v došlej pošte“ ponechá rozhodnutie na neskoršie a vráti používateľa do došlej pošty



Pred ukončením informačnej úlohy odporúčame zrealizovať procesnú aktivitu v aplikačnom module, nasledujúcu po ukončení ZFK k objektu.