

POUŽÍVATEĽSKÁ PRÍRUČKA PRE PROJEKT CES

Aplikačný modul M14 – Základná finančná kontrola

Report_Prehľad a stav spracovania

Autori: Ernest Liczki **Dátum vyhotovenia:** 17-05-2023

História zmien

Verzia	Dátum verzie	Revidoval	Popis zmien	Názov súboru
1.0	17.05.2023	Liczki		M14_PP_Report_Prehľad a stav spracovania V1.0
1.1	01.06.2023	Liczki	Pridanie kapitol 3 – Cieľové skupiny a spôsob použitia reportu 7 – Požiadavky na ZFK bez ID ZFK	M14_PP_Report_Prehľad a stav spracovania V1.1
1.2	02.06.2023	Liczki	Zjednodušenie kapitoly 5 – možnosti zobrazenia výstupu	M14_PP_Report_Prehľad a stav spracovania V1.2
1.3	18.01.2024	Liczki	Úprava kapitoly 4: Nové vstupné parametre reportu Úprava kapitoly 6: Možnosť nastavenia percentuálneho rozdelenia obrazovky na hlavičkovú a položkovú časť Úprava kapitoly 8: Nový detail na položkách – PM plánovaného overovateľa Úprava kapitoly 9: Pridanie možnosti zobrazenia Workflow spracovateľov v prípade požiadaviek na ZFK bez ID ZFK Úprava kapitoly 10: Pridanie možnosti zobrazenia zástupcov aj v prípade ZFK položiek s ukončeným vyjadrením	M14_PP_Report_Prehľad a stav spracovania V1.3

Verzia	Dátum verzie	Revidoval	Popis zmien	Názov súboru
			Úprava kapitoly 11.1.2: Po ukončení spracovania Workflow úlohy bez vyjadrenia Workflow úloha získa opäť stav „Pripravená“.	
1.4	3.1.2025	Liczki	Pridané kapitoly 7.1 a 7.2 na zoradenie položiek podľa postupu overovania Pridaná kapitola 7.3 z dôvodu skvalitnenia štruktúry príručky	M14_PP_Report_Prehľad a stav spracovania V1.4
1.5	07.01.2026	Liczki	Doplnenie textu v kapitole 1.1 Rozšírenie zoznamu skratiek v kapitole 1.2 Rozšírenia v kapitole 3: Pridanie cieľovej skupiny „ZFK Audítor“ – kapitola 3.2 Upresnenia prístupu k ZFK pre cieľové skupiny ZFK Referent (kapitola 3.3), ZFK Overovateľ (kapitola 3.4) Rozšírenie vstupných parametrov výberovej obrazovky v kapitole 4 vrátane hľadania ZFK podľa zástupcov Doplnenie implementácie hromadnej tlače KL do tabuľkového zobrazenia v kapitole 5 Rozšírenie prvkov navigácie v tabuľkovom zobrazení v kapitole 5.2 Rozšírenie detailov hlavičiek o „Čas zahájenia schvaľovania „ v kapitole 6 Pridanie novej kapitoly 10 – Hromadná tlač KL	M14_PP_Report_Prehľad a stav spracovania V1.5

Obsah

1	Úvod.....	4
1.1	Ciel a rozsah reportu.....	4
1.2	Zoznam skratiek.....	4
1.3	Vysvetlenie pojmov.....	4
2	Spustenie reportu.....	6
3	Cieľové skupiny a spôsob použitia reportu.....	7
3.1	Workflow administrátor.....	7
3.2	ZFK Audítor.....	7
3.3	ZFK Referent.....	8
3.4	ZFK Overovateľ.....	9
4	Výberová obrazovka so vstupnými parametrami.....	12
5	Možnosti zobrazenia výstupu.....	15
5.1	Základné prvky navigácie v hierarchickom zobrazení.....	15
5.2	Základné prvky navigácie v tabuľkovom zobrazení.....	16
6	Details hlavičky ZFK.....	18
7	Details položiek ZFK.....	19
7.1	Zoradenie položiek pri overovaní bez určenia poradia spracovania.....	19
7.2	Zoradenie položiek pri overovaní s určením poradia spracovania.....	19
7.3	Popis, vysvetlenie detailov položiek.....	20
8	Details požiadaviek na ZFK bez ID ZFK.....	22
9	Zobrazenie detailu aktívneho zastupovania pre položku ZFK.....	23
10	Hromadná tlač krycích listov.....	24
11	Zobrazenie spracovateľov Workflow pre položku ZFK.....	27
11.1	Workflow úloha je v stave „Pripravená“.....	27
11.1.1	Zobrazenie stavu v reporte.....	27
11.1.2	Kroky vedúce k stavu v „Došlej pošte“.....	27
11.2	Workflow úloha je v stave „V spracovaní“.....	27
11.2.1	Zobrazenie stavu v reporte.....	27
11.2.2	Kroky vedúce k stavu v „Došlej pošte“.....	28
11.3	Workflow úloha je v stave „Prijatá“.....	28
11.3.1	Zobrazenie stavu v reporte.....	28
11.3.2	Kroky vedúce k stavu v „Došlej pošte“.....	28

1 Úvod

1.1 Ciel a rozsah reportu

Cieľom reportu je poskytnúť

- Ucelený prehľad o záznamoch ZFK podľa kľúčových výberových kritérií, ako napr.
 - číslo ZFK, popis finančnej operácie
 - objektové prepojenia z modulov integrovaných na modul ZFK (Typ predmetu, ID predmetu, operácia)
 - časové výberové kritéria
 - ZFK, ktorých spracovanie prebieha dlhšie akom zvolený počet dní
 - Požiadavky na ZFK bez ID ZFK
 - Negatívny výsledok ZFK
 - Status ZFK
 - Referent ZFK
 - ZFK, ktoré podliehajú „môjmu“ vyjadreniu
- Detailný prehľad spracovania konkrétneho záznamu ZFK so zameraním na
 - stav – výsledok ZFK
 - zoznam overovateľov a vyjadrení za jednotlivé oblasti, podoblasti
 - aktívne zastupovania
 - stav spracovania Workflow úloh

1.2 Zoznam skratiek

V tejto podkapitole je uvedený zoznam skratiek v podobe jeho zotriedeného zoznamu. Tabuľka je zhrnutím skratiek identifikovaných a používaných v rámci tejto príručky.

Skratka	Vysvetlenie
ZFK	Základná finančná kontrola
ID ZFK	Identifikácia ZFK
ID Predmetu	Identifikácia predmetu, napr. číslo objednávky, faktúry, atď
ALV	Skratka SAP pre základný typ tabuľkového zobrazenia záznamov (ABAP List Viewer)
KL	Krycí list ZFK

Tabuľka č. 1 – Zoznam skratiek

1.3 Vysvetlenie pojmov

V tejto podkapitole je uvedený zoznam vysvetlení jednotlivých pojmov v podobe jeho zotriedeného zoznamu. Tabuľka je zhrnutím pojmov identifikovaných a používaných v rámci tejto príručky.

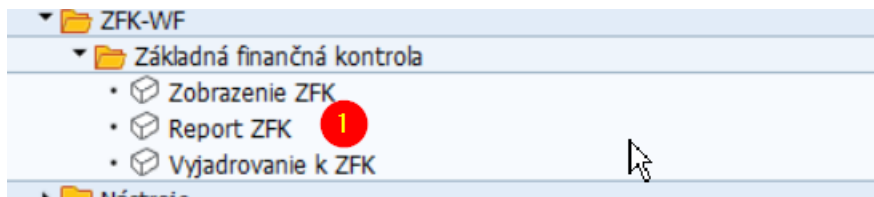
Pojem	Vysvetlenie
ID ZFK	Záznam s identifikačným číslom ZFK, t.j. ZFK už bolo založené a má pridelené číslo
Požiadavka na ZFK	Záznam bez identifikačného čísla ZFK Jedná sa o prípady, keď v integrovanom module vznikla požiadavka na ZFK, ale ZFK ešte nebolo založené, nemá svoje číslo. Požiadavka na ZFK čaká v „Došlej pošte“ Referenta ZFK na založenie

Pojem	Vysvetlenie
Hlavička ZFK	Údaje ktoré jednoznačne identifikujú a popisujú ID ZFK, ako účtovný okruh, číslo ZFK, verzia ZFK, popis finančnej operácie, Typ predmetu, ID predmetu, stav ZFK, výsledok ZFK, atď
Položky ZFK	Tabuľková reprezentácia oblastí, podoblastí, overovateľov, vyjadrení zvolenej hlavičky ZFK

Tabuľka č. 2 – Vysvetlenie pojmov

2 Spustenie reportu

Používateľ môže spustiť report cez používateľské menu:

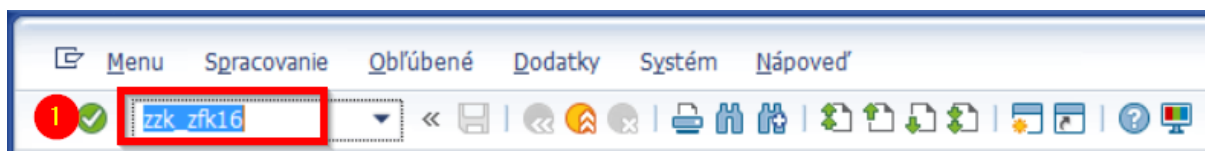


Obrázok č. 1 Spustenie reportu 1

Krok	Akcia
(1)	Používateľ v menu vyberie ZFK-WK / Základná finančná kontrola a klikne na položku „Report ZFK“

Tabuľka č. 3 – Spustenie reportu 1

Alebo priamou voľbou transakcie



Obrázok č. 2 Spustenie reportu 2

Krok	Akcia
(1)	Používateľ napíše do transakčného okna transakciu ZZK_ZFK16 a stlačí Enter.


Tabuľka č. 4 – Spustenie reportu 2

3 Cieľové skupiny a spôsob použitia reportu

Report je určený pre 4 cieľové skupiny používateľov:

- Workflow administrátor
- ZFK Audítor
- ZFK Referent
- ZFK Overovateľ

Detailný popis ZFK používateľských rolí a kontrol prístupu k ZFK je v príručke „M14_PP_Príručka modulu“ kapitoly 4 a 5.

	<p>Podľa príručky „M14_PP_Príručka modulu“, kapitoly 5:</p> <ul style="list-style-type: none">• referent alebo overovateľ s pridanou rolou „ZFK Zobrazenie“ má prístup ku všetkým ZFK z daného účtovného okruhu• zapnutá kontrola prístupu podľa „organizačných úrovní“ môže obmedziť rozsah ZFK, ku ktorým má používateľ prístup podľa svojho „aktívneho zapojenia“ do procesu spracovania ZFK.
---	---

3.1 Workflow administrátor

Workflow administrátor má prístup k ZFK všetkých účtovných okruhov bez obmedzenia na referenta a/alebo overovateľa ZFK.

Workflow administrátor na výberovej obrazovke môže, ale nemusí obmedziť zobrazenie ZFK na konkrétneho referenta a/alebo overovateľa.

Rola Workflow administrátora je určená výhradne pre tím podpory CES.

U Workflow administrátora sa predpokladá aj technická expertíza v rozsahu celej príručky a podpora business používateľov s technicky náročnejšími kapitolami ako napr.

9 Zobrazenie detailu aktívneho zastupovania pre položku ZFK

11 Zobrazenie spracovateľov Workflow pre položku ZFK

3.2 ZFK Audítor

ZFK Audítor má prístup k ZFK svojich účtovných okruhov bez obmedzenia na referenta a/alebo overovateľa ZFK.

Audítor na výberovej obrazovke môže, ale nemusí obmedziť zobrazenie ZFK na konkrétneho referenta a/alebo overovateľa.

3.3 ZFK Referent

ZFK Referent má prístup k ZFK svojich účtovných okruhov, ktoré založil alebo ku ktorým zahájil schvaľovanie (s možnosťou rozšírenia zoznamu zobrazených ZFK o ZFK ku ktorým má prístup ako zástupca pôvodného referenta).

Report ZFK

Výberové kritériá

Účtovný okruh

ID ZFK Do

Verzia ZFK Do

Popis finančnej operácie

Typ predmetu ZFK

ID predmetu ZFK Do

Operácia Do

Dátum založenia Do

Dátum poslednej zmeny Do

Prebieha sprac. viac dní ako

Požiadavky na ZFK bez ID ZFK

Negatívny výsledok ZFK

Status

Referent ZFK Aj ako zástupca

Overovateľ v ZFK Aj ako zástupca

ZFK v overovaní

ZFK už overené

Možnosti zobrazenia

Hierarchické zobrazenie

Percent. časť obrazovky (5-95)

Tabuľkové zobrazenie

Obrázok č. 3 Výberová obrazovka Referenta ZFK

Aktivita / Detail	Popis, vysvetlenie
(1)	Referent má na výberovej obrazovke permanentne aktívny filter „Referent ZFK“ prednastavený so svojim používateľským menom
(2)	Prepínač „Aj ako zástupca“ rozšíri zoznam zobrazených ZFK z (1) o ZFK, ku ktorým má prednastavený referent prístup ako zástupca pôvodného referenta k aktuálnemu dátumu.
(3)	Referent na výberovej obrazovke môže, ale nemusí obmedziť zobrazenie ZFK na konkrétneho overovateľa

Aktivita / Detail	Popis, vysvetlenie
4	Prepínač „Aj ako zástupca“ rozšíri zoznam zobrazených ZFK z (3) o ZFK, ku ktorým má zvolený overovateľ prístup ako zástupca pôvodného overovateľa k aktuálnemu dátumu.

Tabuľka č. 5 – Výberová obrazovka Referenta ZFK

Popis všetkých vstupných parametrov nájdete v kapitole 4 Výberová obrazovka so vstupnými parametrami

V prípade ZFK Referenta sa predpokladá, že sa v prípade niektorých technických kapitol môže obrátiť na Workflow administrátorov pre podporu.

9 Zobrazenie detailu aktívneho zastupovania pre položku ZFK

11 Zobrazenie spracovateľov Workflow pre položku ZFK

3.4 ZFK Overovateľ

ZFK Overovateľ má prístup k ZFK svojich účtovných okruhov, v ktorých má zodpovednosť za overenie (s možnosťou rozšírenia zoznamu zobrazených ZFK o ZFK ku ktorým má prístup ako zástupca pôvodného overovateľa).

Report ZFK



Výberové kritériá

Účtovný okruh

ID ZFK Do

Verzia ZFK Do

Popis finančnej operácie

Typ predmetu ZFK

ID predmetu ZFK Do

Operácia Do

Dátum založenia Do

Dátum poslednej zmeny Do

Prebieha sprac. viac dní ako

Požiadavky na ZFK bez ID ZFK
 Negatívny výsledok ZFK

Status

Referent ZFK

Overovateľ v ZFK

ZFK v overovaní
 ZFK už overené

Aj ako zástupca
 Aj ako zástupca

Možnosti zobrazenia

Hierarchické zobrazenie
 Percent. časť obrazovky (5-95)

Tabuľkové zobrazenie

Obrázok č. 4 Výberová obrazovka Overovateľa ZFK

Aktivita / Detail	Popis, vysvetlenie
(1)	Overovateľ má na výberovej obrazovke permanentne aktívny filter „Overovateľ v ZFK“ prednastavený so svojim používateľským menom
(2)	Prepínač „Aj ako zástupca“ rozšíri zoznam zobrazených ZFK z (1) o ZFK, v ktorých prednastavený overovateľ je v roli zastupujúceho overovateľa k aktuálnemu dátumu
(3)	Overovateľ na výberovej obrazovke môže, ale nemusí obmedziť zobrazenie ZFK na konkrétneho referenta
(4)	Prepínač „Aj ako zástupca“ rozšíri zoznam zobrazených ZFK z (3) o ZFK, v ktorých zvolený referent je v roli zastupujúceho referenta k aktuálnemu dátumu.

Tabuľka č. 6 – Výberová obrazovka Overovateľa ZFK

Interné

Popis všetkých vstupných parametrov nájdete v kapitole 4 Výberová obrazovka so vstupnými parametrami



V prípade ZFK Overovateľa sa predpokladá, že sa v prípade niektorých technických kapitol môže obrátiť na Workflow administrátorov pre podporu.

9 Zobrazenie detailu aktívneho zastupovania pre položku ZFK


11 Zobrazenie spracovateľov Workflow pre položku ZFK


4 Výberová obrazovka so vstupnými parametrami


Report ZFK


Výberové kritériá


Účtovný okruh 


ID ZFK Do 

Verzia ZFK Do 

Popis finančnej operácie

Typ predmetu ZFK 

ID predmetu ZFK Do 

Operácia Do 


Dátum založenia Do

Dátum poslednej zmeny Do

Prebieha sprac. viac dní ako

Požiadavky na ZFK bez ID ZFK

Negatívny výsledok ZFK

Status 

Referent ZFK Aj ako zástupca

Overovateľ v ZFK Aj ako zástupca

ZFK v overovaní

ZFK už overené


Možnosti zobrazenia

Hierarchické zobrazenie

Percent. časť obrazovky (5-95)

Tabuľkové zobrazenie

Obrázok č. 5 Vstupné parametre reportu

Po spustení transakcie sa zobrazí výberová obrazovka, kde zadáte vstupné parametre. Výkaz spustíte prostredníctvom stlačenia ikony  alebo stlačením klávesovej skratky F8. Výsledkom výstupu bude zoznam ZFK ktoré vyhovujú všetkým zadaným vstupným parametrom.

Popis vstupných parametrov:

Číslo	Názov Parametru	Popis, vysvetlenie
1	Účtovný okruh	Povinné pole
2	ID ZFK	Číslo ZFK Pozn. : Pri zadání jedného konkrétneho čísla ZFK sa obmedzenie na „Dátum založenia“ neberie do úvahy
3	Verzia ZFK	Voliteľné pole
4	Popis finančnej operácie	Pri zadávaní popisu operácie, pokiaľ Ste si nie celkom istý, môžete použiť zástupný znak „*“ pri vyhľadávaní, ktorý nahradzuje ľubovoľný počet znakov, napr.

Interné

Číslo	Názov Parametru	Popis, vysvetlenie
		<ul style="list-style-type: none"> Vodné* - popis začína na reťazec „Vodné“ *vodné* - popis obsahuje reťazec „vodné“ *vodné - popis končí na reťazec „vodné“
5	Typ predmetu ZFK	Pre optimálnu výkonnosť odporúčame vyplniť pokiaľ hľadáte ZFK za konkrétny predmet, napr. OBJ alebo výber so zoznamu vyhľadávania.
6	ID predmetu ZFK	Ďalšie upresnenie výberu a optimalizácia výkonnosti <ul style="list-style-type: none"> ID predmetu vyberiete zadaním ID alebo výberom cez nápovede vyhľadávania. pokiaľ Ste si nie celkom istý, môžete použiť zástupný znak „*“ pri vyhľadávaní, ktorý nahradzuje ľubovoľný počet znakov, napr. <ul style="list-style-type: none"> 45* - ID predmetu začína na reťazec „45“ *36* - ID predmetu obsahuje reťazec „36“ *384 - ID predmetu končí na reťazec „384“
7	Operácia	Nepovinné pole, môžete vybrať technický kód z číselníku
8	Dátum založenia	Dátum založenia ZFK. Z dôvodu optimalizácie výkonnosti je rozsah dátumu založenia obmedzený na 90 dní (ďalším obmedzením časového intervalu zúžite výber a ďalej optimalizujete výkonnosť).
9	Dátum poslednej zmeny	Dátum poslednej zmeny ZFK (napr. dátum čiastočného alebo úplného schválenia ZFK). Z dôvodu optimalizácie výkonnosti je rozsah dátumu poslednej zmeny obmedzený na 90 dní (ďalším obmedzením časového intervalu zúžite výber a ďalej optimalizujete výkonnosť). Jeden z uvedených dátumov, „dátum založenia“ alebo „dátum poslednej zmeny“, je povinný parameter.
10	Prebieha sprac. viac dní ako	Číselný parameter ktorý môžete zadať na filtrovanie ZFK ktoré boli založené pred viac ako „N“ dňami a ich spracovanie ešte nebolo ukončené Príklad: v prípade aktuálneho dátumu 11.5.2023, zadaním parametru 7, obmedzíte výber na ZFK, ktoré boli zadané 3.5.2023 a skorej a ich spracovanie ešte nebolo ukončené
11	Požiadavky na ZFK bez ID ZFK	Zobrazenie záznamov bez identifikačného čísla ZFK. Jedná sa o prípady, keď v integrovanom module vznikla požiadavka na ZFK, ale ZFK ešte nebolo založené, nemá svoje číslo. Požiadavka na ZFK čaká v „Došlej pošte“ Referenta ZFK na založenie
12	Negatívny výsledok ZFK	Voľbou políčka obmedzíte výber ZFK na ukončené s negatívnym výsledkom
13	Status	Status spracovania ZFK Možné hodnoty: <ul style="list-style-type: none"> D – Uchovaná P – Prebieha vyjadrovanie U – Ukončená
14	Referent ZFK	Voľbou políčka a filtru obmedzíte výber ZFK na tie, ktoré zvolený referent založil alebo ku ktorým zahájil schvaľovanie.

Interné

Číslo	Názov Parametru	Popis, vysvetlenie
		Prepínač „Aj ako zástupca“ rozšíri zoznam zobrazených ZFK o ZFK, ku ktorým má zvolený referent prístup ako zástupca pôvodného referenta k aktuálnemu dátumu.
15	Overovateľ v ZFK	<p>Voľbou políčka a filtru obmedzíte výber ZFK na tie, ku ktorým sa zvolený overovateľ vyjadruje.</p> <p>Prepínač „Aj ako zástupca“ rozšíri zoznam zobrazených ZFK o ZFK, ku ktorým má zvolený overovateľ prístup ako zástupca pôvodného overovateľa k aktuálnemu dátumu.</p> <p>Pozn. : Prepínač „Aj ako zástupca“ v prípade overovateľa v ZFK je procesne integrovaný na voľbu „ZFK v overovaní“.</p>
16	ZFK v overovaní	Zobrazenie ZFK ktoré ku ktorým sa overovateľ bude vyjadrovať. Prepínač je aktívny iba pri voľbe políčka „Overovateľ v ZFK“
17	ZFK už overené	Zobrazenie ZFK ku ktorým sa overovateľ už vyjadril. Prepínač je aktívny iba pri voľbe políčka „Overovateľ v ZFK“
18	Hierarchické zobrazenie	Zobrazenie hlavičiek a položiek ZFK v hierarchii Detailnejší popis možností zobrazenia, výhod a nevýhod jednotlivých možností, nájdete v kapitole 5 Možnosti zobrazenia výstupu
19	Percent. časť obrazovky (5-95)	<p>Nastavenie rozdelenia obrazovky na hlavičkovú a položkovú časť pri hierarchickom zobrazení.</p> <p>Prednastavená hodnota rozdelenia obrazovky je 30% na hlavičkovú časť, 70% na položkovú časť.</p> <p>Používateľ si môže na vstupnej obrazovke nastaviť novú hodnotu, systém novú hodnotu uloží do parametrov používateľa a pri ďalšom spustení reportu prednastaví používateľovi novú hodnotu.</p>
20	Tabuľkové zobrazenie	Zobrazenie hlavičiek ZFK v tabuľkovej forme Detailnejší popis možností zobrazenia, výhod a nevýhod jednotlivých možností, nájdete v kapitole 5 Možnosti zobrazenia výstupu

Tabuľka č. 7 – Vstupné parametre reportu

5 Možnosti zobrazenia výstupu

Report podporuje 2 možnosti zobrazenia:

- Hierarchické zobrazenie
- Tabuľkové zobrazenie

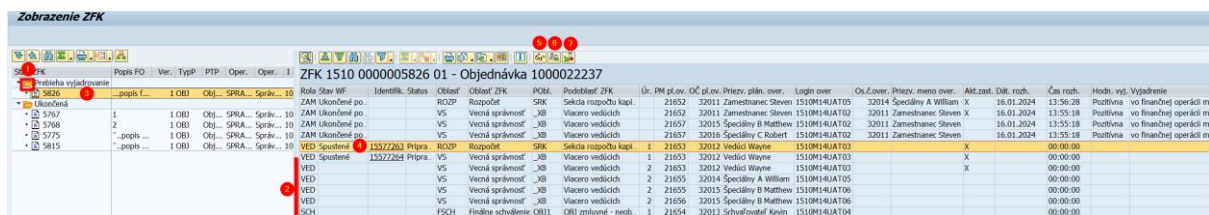
Hierarchické zobrazenie umožňuje definovať si rozčlenenie, keď vybrané kľúčové atribúty si môžete usporiadať do stromovej štruktúry.

Tabuľkové zobrazenie umožňuje rýchle triedenie hlavičiek ZFK priamo v SAPgui, alebo stiahnutie výsledkov do Excelu.

Do tabuľkového zobrazenia je implementovaná aj funkcionálna tlač krycích listov ZFK (kapitola 10 Hromadná tlač krycích listov)


5.1 Základné prvky navigácie v hierarchickom zobrazení

V prípade „Hierarchického zobrazenia“ sa hlavičky ZFK zobrazujú v ľavej časti obrazovky, položky ZFK v pravej časti obrazovky.



Obrázok č. 6 Hierarchické zobrazenie – prvky navigácie

Popis najdôležitejších prvkov navigácie v hierarchickom zobrazení

Krok	Akcia
(1)	Otvorenie hierarchie ZFK v stave „Prebieha vyjadrovanie“ (analogicky v stavoch „Uchovaná“, „Ukončená“)
(2)	<p>Posunutie oddeľovača obrazovky medzi hlavičkami a položkami</p>  <p>Prednastavená hodnota rozdelenia obrazovky je 30% na hlavičkovú časť, 70% na položkovú časť. Používateľ si môže na vstupnej obrazovke nastaviť novú hodnotu, systém novú hodnotu uloží do parametrov používateľa a pri ďalšom spustení reportu prednastaví používateľovi novú hodnotu.</p>
(3)	Dvojklikom na zvolenú hlavičku sa na pravej strane obrazovky zobrazia položky ZFK
(4)	Označenie zvoleného riadku položky ZFK
(5)	Zobrazenie ZFK pomocou transakcie ZZK_ZFK03
(6)	Zobrazenie detailov zastupovania pre zvolený riadok položky ZFK
(7)	Zobrazenie detailov Workflow úlohy pre zvolený riadok položky ZFK

Tabuľka č. 8 – Hierarchické zobrazenie – prvky navigácie

5.2 Základné prvky navigácie v tabuľkovom zobrazení

Tabuľkové zobrazenie „ALV“ je v podstate štandardom pre zobrazenie záznamov v SAP systéme.



Zobrazenie ZFK

ID	ZFK	Ver.	TypP	Popis	Operácia	Operácia	ID predmetu ZFK	Výsledok ZFK	Status ZFK	ZFK poč.	Dáv. Zkladateľ ZFK	Dát. založ.	Čas založ.	Pr. zruš.	Pr. prep.	Štartér ZFK WF	Dátum št.	Čas štart.	Popis FO
22590	1	MMFA		Došlá faktúra MM	LIKVIDACIA	Likvidácia faktúr	02051011892025	Negatívny	Ukončená	Požadovaná	Referent 01 ZFK	02.12.2025	10:17:58	Nezrušená		Referent 01 ZFK	02.12.2025	10:18:16	test
22591	1	MMFA		Došlá faktúra MM	LIKVIDACIA	Likvidácia faktúr	02051011902025	Nedefinovaný	Uchovaná	Požadovaná	Referent 01 ZFK	02.12.2025	10:20:06	Nezrušená				00:00:00	
22592	1	RO_VD		Využitovanie dotácie RO_V		Využitovanie	1000000021	Pozitívny	Ukončená	Požadovaná	Referent 01 ZFK	02.12.2025	12:31:50	Nezrušená		Referent 01 ZFK	02.12.2025	12:32:34	VD
22593	1	RO_VD		Využitovanie dotácie RO_V		Využitovanie	1000000022	Negatívny	Ukončená	Požadovaná	Referent 01 ZFK	02.12.2025	12:43:03	Nezrušená		Referent 01 ZFK	02.12.2025	12:45:54	vd
22594	1	OBI		Objednávka	SPRAVA	Správa objednávky	1000103805	Nedefinovaný	Prebieha vyjadrovanie	Požadovaná	Referent 01 ZFK	02.12.2025	13:20:35	Nezrušená		Referent 01 ZFK	02.12.2025	13:20:41	test
22595	1	OBI		Objednávka	SPRAVA	Správa objednávky	1000103806	Nedefinovaný	Uchovaná	Požadovaná	Referent 01 ZFK	02.12.2025	13:21:58	Nezrušená				00:00:00	test dev01

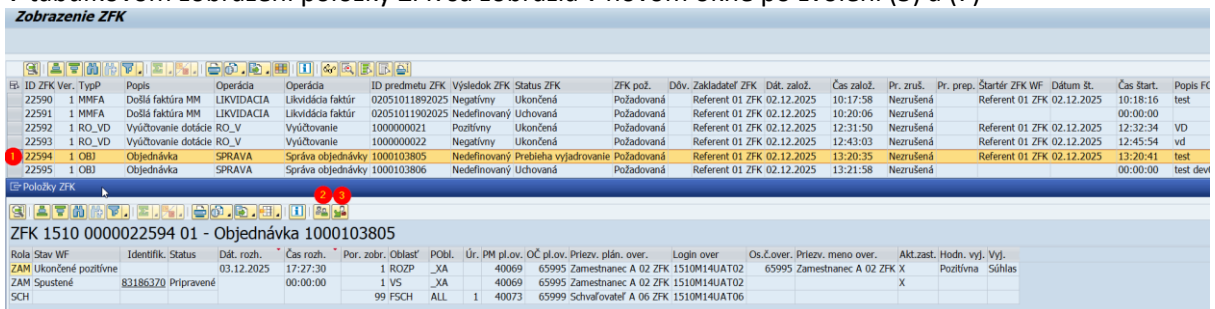
Obrázok č. 7 Tabuľkové zobrazenie – prvky navigácie

Popis najdôležitejších prvkov navigácie v tabuľkovom zobrazení

Aktivita	Popis, vysvetlenie
(1)	Triedenie dát v označenom stĺpci
(2)	Definovanie filtra nad dátami vo zvolenom stĺpci
(3)	Stiahnutie obsahu do Excel tabuľky
(4)	Výber, správa layoutu
(5)	Výber hlavičiek ZFK: <ul style="list-style-type: none"> Kliknutie na 1 riadok – výber jedného riadku Kliknutie na 1 riadok so stlačenou klávesou Shift – výber intervalu Kliknutie na 1 riadok so stlačenou klávesou Alt – pridanie jedného riadku do výberu
(6)	Zobrazenie ZFK pomocou transakcie ZZK_ZFK03 pre jednu zvolenú hlavičku
(7)	Zobrazenie položiek ZFK pre jednu zvolenú hlavičku
(8)	Označenie – zrušenie označenia všetkých hlavičiek
(9)	Hromadná tlač krycieho listu pre označené ZFK

Tabuľka č. 9 – Tabuľkové zobrazenie – prvky navigácie

V tabuľkovom zobrazení položky ZFK sa zobrazia v novom okne po zvolení (5) a (7)



Zobrazenie ZFK

ID	ZFK	Ver.	TypP	Popis	Operácia	Operácia	ID predmetu ZFK	Výsledok ZFK	Status ZFK	ZFK poč.	Dáv. Zkladateľ ZFK	Dát. založ.	Čas založ.	Pr. zruš.	Pr. prep.	Štartér ZFK WF	Dátum št.	Čas štart.	Popis FO
22590	1	MMFA		Došlá faktúra MM	LIKVIDACIA	Likvidácia faktúr	02051011892025	Negatívny	Ukončená	Požadovaná	Referent 01 ZFK	02.12.2025	10:17:58	Nezrušená		Referent 01 ZFK	02.12.2025	10:18:16	test
22591	1	MMFA		Došlá faktúra MM	LIKVIDACIA	Likvidácia faktúr	02051011902025	Nedefinovaný	Uchovaná	Požadovaná	Referent 01 ZFK	02.12.2025	10:20:06	Nezrušená				00:00:00	
22592	1	RO_VD		Využitovanie dotácie RO_V		Využitovanie	1000000021	Pozitívny	Ukončená	Požadovaná	Referent 01 ZFK	02.12.2025	12:31:50	Nezrušená		Referent 01 ZFK	02.12.2025	12:32:34	VD
22593	1	RO_VD		Využitovanie dotácie RO_V		Využitovanie	1000000022	Negatívny	Ukončená	Požadovaná	Referent 01 ZFK	02.12.2025	12:43:03	Nezrušená		Referent 01 ZFK	02.12.2025	12:45:54	vd
22594	1	OBI		Objednávka	SPRAVA	Správa objednávky	1000103805	Nedefinovaný	Prebieha vyjadrovanie	Požadovaná	Referent 01 ZFK	02.12.2025	13:20:35	Nezrušená		Referent 01 ZFK	02.12.2025	13:20:41	test
22595	1	OBI		Objednávka	SPRAVA	Správa objednávky	1000103806	Nedefinovaný	Uchovaná	Požadovaná	Referent 01 ZFK	02.12.2025	13:21:58	Nezrušená				00:00:00	test dev

ZFK 1510 0000022594 01 - Objednávka 1000103805

Rola	Stav WF	Identifik.	Status	Dát. rozh.	Čas rozh.	Por. zobr.	Oblasť	Pöbl.	Úr.	PM pl.ov.	OČ pl.ov.	Priezv. plán. over.	Login over	Os.čover.	Priezv. memo over.	Akt.zast.	Hodn. vyj.	Vyj.
ZAM	Ukončené pozitívne			03.12.2025	17:27:30	1	ROZP	_XA		40069	65995	Zamestnanec: A 02 ZFK 1510M14UAT02	65995	Zamestnanec: A 02 ZFK X		X	Pozitívna	Súhlas
ZAM	Spustené	83186370	Pripravené		00:00:00	1	VS	_XA		40069	65995	Zamestnanec: A 02 ZFK 1510M14UAT02						
SCH						99	F5CH	ALL	1	40073	65999	Schvaľovateľ A 06 ZFK 1510M14UAT06						

Obrázok č. 8 Tabuľkové zobrazenie, položky– dôležité prvky navigácie

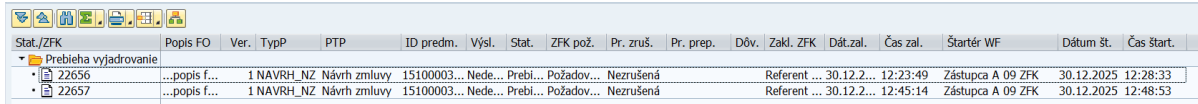
Dôležité prvky navigácie v okne zobrazenia položiek

(1)	Označenie zvoleného riadku položky ZFK
(2)	Zobrazenie detailov zastupovania pre zvolený riadok položky ZFK
(3)	Zobrazenie detailov Workflow úlohy pre zvolený riadok položky ZFK

Tabuľka č. 10 – Tabuľkové zobrazenie, položky– prvky navigácie

6 Detaily hlavičky ZFK

Detaily hlavičky ZFK môžete zobrazíť podľa postupu z kapitol 5.1 Základné prvky navigácie v hierarchickom zobrazení a 5.2 Základné prvky navigácie v tabuľkovom zobrazení



Obrázok č. 9 Detaily hlavičky ZFK

Detaily hlavičky ZFK zobrazujú najdôležitejšie atribúty ZFK zvolené pre reporting:

Číslo	Názov detailu	Popis, vysvetlenie
1	Stat./ZFK	Status a číslo ZFK
2	Popis FO	Popis finančnej operácie ZFK
3	Ver.	Verzia ZFK
4	TypP	Typ predmetu – technický kód z číselníku
5	PTP	Popis typu predmetu ZFK
6	ID predmetu	Identifikátor predmetu
7	Výsl.	Výsledok ZFK Možné hodnoty: <ul style="list-style-type: none"> • Pozitívny – ukončená s pozitívnym výsledkom • Negatívny – ukončená s negatívnym výsledkom • Nedefinovaný – prebieha vyjadrovanie
8	Stat.	Status/Stav ZFK Možné hodnoty: <ul style="list-style-type: none"> • Ukončená • Prebieha vyjadrovanie • Uchovaná
9	ZFK pož.	Príznak či je požiadavka na ZFK požadovaná
10	Pr. zruš.	Príznak zrušenia
11	Pr. prep.	Príznak prepracovania
12	Dôv.	Dôvod nevykonania - v prípade keď (10) nie je požadovaná
13	Zakl. ZFK	Priezvisko a meno referenta ktorý založil ZFK
14	Dát. zal.	Dátum založenia ZFK
15	Čas zal.	Čas založenia ZFK
16	Štartér WF	Priezvisko a meno referenta ktorý zahájil schvaľovanie ZFK
17	Dátum št.	Dátum zahájenia schvaľovania
18	Čas štart.	Čas zahájenia schvaľovania

Tabuľka č. 11 – Detaily hlavičky ZFK

7 Detaily položiek ZFK

Detaily položiek ZFK môžete zobrazíť podľa postupu z kapitol 5.1 Základné prvky navigácie v hierarchickom zobrazení a 5.2 Základné prvky navigácie v tabuľkovom zobrazení

Položky sú zoradené v poradí očakávaného postupu overovania.

7.1 Zoradenie položiek pri overovaní bez určenia poradia spracovania

Pri overovaní bez určenia poradia spracovania sú položky zoradené podľa stĺpcov „Rola – Oblasť – Úroveň“, overovanie prebieha naprieč vecnými oblasťami:

- vyjadrenie zamestnancami k ZFK v každej vecnej oblasti
- úlohy prídu vedúcim na úrovni 1 až po vyjadrení zamestnancov v každej vecnej oblasti
- keď sa vyjadria vedúci na 1. úrovni v každej vecnej oblasti, prídu úlohy vedúcim na 2. úrovni
- úloha príde schvaľovateľom na 1. úrovni, po vyjadrení na 1. úrovni príde úloha schvaľovateľom na 2. úrovni



Rola	Stav WF	Identif.	Status	Oblasť	Oblasť ZFK	PObl.	Podoblast' ZFK - text	Úr.	PM pl.ov.	OČ pl.ov.	Priez.v. plán. over.	Login over	Os.č. over.	Priez.v. meno over.	Akt.zast.	Dát. rozh.	Čas rozh.	Hodn. vyj.	Vyjadrenie	
ZAM	Ukončené pozitívne			VS	Vecná správnosť	_XB	Viacero vedúcich	21652	32011	Zamestnanec	Steven	1510M14UAT02	32011	Zamestnanec	Steven	X	16.01.2024	13:55:18	Pozitívna	vo finančnej oper
ZAM	Ukončené pozitívne			VS	Vecná správnosť	_XB	Viacero vedúcich	21657	32015	Špeciálny B	Matthew	1510M14UAT02	32011	Zamestnanec	Steven	X	16.01.2024	13:55:18	Pozitívna	vo finančnej oper
ZAM	Ukončené pozitívne			VS	Vecná správnosť	_XB	Viacero vedúcich	21657	32016	Špeciálny C	Robert	1510M14UAT02	32011	Zamestnanec	Steven	X	16.01.2024	13:55:18	Pozitívna	vo finančnej oper
ZAM	Ukončené pozitívne			ROZP	Rozpočet	_SRK	Sekcia rozpočtu kapitoly	21652	32011	Zamestnanec	Steven	1510M14UAT05	32014	Špeciálny A	William	X	16.01.2024	13:56:28	Pozitívna	vo finančnej oper
VED	Spustené	15577	Pripravené	VS	Vecná správnosť	_XB	Viacero vedúcich	1	21653	32012	Vedúci	Wayne	1510M14UAT03		X		00:00:00			
VED				VS	Vecná správnosť	_XB	Viacero vedúcich	2	21653	32012	Vedúci	Wayne	1510M14UAT03		X		00:00:00			
VED				VS	Vecná správnosť	_XB	Viacero vedúcich	2	21655	32014	Špeciálny A	William	1510M14UAT05		X		00:00:00			
VED				VS	Vecná správnosť	_XB	Viacero vedúcich	2	21655	32015	Špeciálny B	Matthew	1510M14UAT06		X		00:00:00			
VED				VS	Vecná správnosť	_XB	Viacero vedúcich	2	21656	32015	Špeciálny B	Matthew	1510M14UAT06		X		00:00:00			
VED	Spustené	15577	Pripravené	ROZP	Rozpočet	_SRK	Sekcia rozpočtu kapitoly	1	21653	32012	Vedúci	Wayne	1510M14UAT03		X		00:00:00			
SCH				F5CH	Finálne schválenie	OB1	OBJ zmluvné - neobmedzená výška	1	21654	32013	Schvaľovateľ	Kevin	1510M14UAT04		X		00:00:00			

Obrázok č. 10 Zoradenie položiek pri overovaní bez určenia poradia spracovania

7.2 Zoradenie položiek pri overovaní s určením poradia spracovania

Pri overovaní s určením poradia spracovania sú položky zoradené podľa stĺpcov „Oblasť – Úroveň – Rola“, overovanie prebieha postupne vecnými oblasťami:

- vyjadrenie zamestnancami k ZFK za vecné oblasti s poradovým číslom 1 (napr. „VS“)
- Vyjadrenie vedúcimi k ZFK, postupne úrovne 1, 2 za vecné oblasti s poradovým číslom 1 (napr. „VS“)
- vyjadrenie zamestnancami k ZFK za vecné oblasti s poradovým číslom 2 (napr. „ROZP“)
- Vyjadrenie vedúcimi k ZFK, postupne úrovne 1, 2 za vecné oblasti s poradovým číslom 2 (napr. „ROZP“)
- úloha príde schvaľovateľom na 1. úrovni, po vyjadrení na 1. úrovni príde úloha schvaľovateľom na 2. úrovni



Rola	Stav WF	Identif.	Status	Oblasť	Oblasť ZFK	PObl.	Podoblast' ZFK - text	Úr.	PM pl.ov.	OČ pl.ov.	Priez.v. plán. over.	Login over	Os.č. over.	Priez.v. meno over.	Akt.zast.	Dát. rozh.	Čas rozh.	Hodn. vyj.	Vyjadrenie		
ZAM	Ukončené pozitívne			VS	Vecná správnosť	_XB	Viacero vedúcich	21652	32011	Zamestnanec	Steven	1510M14UAT02	32011	Zamestnanec	Steven	X	06.01.2025	16:02:32	Pozitívna	vo finančnej oper	
VED	Ukončené pozitívne			VS	Vecná správnosť	_XB	Viacero vedúcich	1	21653	32012	Vedúci	Wayne	1510M14UAT03	32012	Vedúci	Wayne	X	06.01.2025	16:03:36	Pozitívna	finančná oper
VED	Spustené	15712106	Pripravené	VS	Vecná správnosť	_XB	Viacero vedúcich	2	21656	32015	Špeciálny B	Matthew	1510M14UAT06		X		00:00:00				
ZAM				ROZP	Rozpočet	_XB	Viacero vedúcich	21652	32011	Zamestnanec	Steven	1510M14UAT02		X		00:00:00					
VED				ROZP	Rozpočet	_XB	Viacero vedúcich	1	21653	32012	Vedúci	Wayne	1510M14UAT03		X		00:00:00				
VED				ROZP	Rozpočet	_XB	Viacero vedúcich	2	21656	32015	Špeciálny B	Matthew	1510M14UAT06		X		00:00:00				
SCH				F5CH	Finálne schválenie	OB1	OBJ zmluvné - neobmedzená výška	1	21653	32012	Vedúci	Wayne	1510M14UAT03		X		00:00:00				

Obrázok č. 11 Zoradenie položiek pri overovaní s určením poradia spracovania

7.3 Popis, vysvetlenie detailov položiek

Detaily položiek ZFK zobrazujú najdôležitejšie atribúty spojené s vyjadrovaním k ZFK:

Číslo	Názov detailu	Popis, vysvetlenie
1	Rola	Reprezentuje overovateľov: <ul style="list-style-type: none"> • ZAM – zodpovedný zamestnanec • VED - vedúci zamestnanec • SCH – schvaľovateľ
2	Stav WF	Reprezentuje stav vyjadrovania k položke ZFK Možné hodnoty: <ul style="list-style-type: none"> • Ukončené pozitívne – ukončené s pozitívnym vyjadrením • Ukončené negatívne – ukončené s negatívnym vyjadrením • Spustené – práve prebieha vyjadrovanie • „Prázdna“ hodnota – vyjadrovanie ešte nebolo začaté • Logicky vymazané - položky u ktorých práve prebiehalo vyjadrovanie a iná položka bola ukončená negatívne (jedno negatívne vyjadrenie končí vyjadrovanie a ZFK je ukončené s negatívnym výsledkom)
3	Identifik.	ID Workitem – číslo Workflow úlohy
4	Status	Status Workitem – status Workflow úlohy Možné hodnoty pre neukončené Workflow úlohy <ul style="list-style-type: none"> • Pripravené – ešte nebolo zahájené spracovanie • V spracovaní – zahájené, ale neukončené spracovanie • Prijaté – používateľ si „rezervoval“ Workflow úlohu Detailnejšie informácie o statusoch Workflow úloh nájdete v 11 Zobrazenie spracovateľov Workflow pre položku ZFK
5	Oblasť	Oblasť – technický kód z číselníku
6	Oblasť ZFK	Oblasť – popis
7	PObl.	Podoblasť – technický kód z číselníku
8	Podoblasť ZFK	Podoblasť – popis
9	Úroveň	Úroveň schvaľovania Relevantné pre vyjadrovanie: <ul style="list-style-type: none"> • Vedúcich zamestnancov • Finálnych schvaľovateľov
10	PM pl. ov.	Plánované miesto plánovaného overovateľa (dotiahnutého z kompetenčnej matice)
11	Os.č. pl. ov.	Osobné číslo plánovaného overovateľa (dotiahnutého z kompetenčnej matice)
12	Priezv. plán. over.	Priezvisko a meno plánovaného overovateľa (dotiahnutého z kompetenčnej matice)

Číslo	Názov detailu	Popis, vysvetlenie
13	Login over.	<p>Používateľské meno overovateľa.</p> <p>V prípade:</p> <ul style="list-style-type: none"> • položiek s neukončeným vyjadrením stĺpec obsahuje používateľské meno plánovaného overovateľa (dotiahnutého z kompetenčnej matice) • položiek s ukončeným vyjadrením stĺpec obsahuje používateľské meno overovateľa, ktorý sa k položke vyjadril. <p>Poznámka: Používateľské meno plánovaného overovateľa a overovateľa, ktorý sa k položke vyjadril, nemusí byť identické, z dôvodov:</p> <ul style="list-style-type: none"> • zastupovania • vyjadrenia sa jedným overovateľom v mene väčšieho počtu overovateľov, napríklad v prípade zodpovedných zamestnancov
14	Os.č. over.	Osobné číslo overovateľa, ktorý sa k položke vyjadril (u položiek s ukončeným vyjadrením)
15	Priezv. meno over.	Priezvisko a meno overovateľa, ktorý sa k položke vyjadril (u položiek s ukončeným vyjadrením)
16	Akt. zast.	Aktívne zastupovanie Hodnota „X“ znamená, že pre zvolenú položku bolo/je aktívne zastupovanie. Detaily zastupovania môžete zobrazíť postupom z kapitoly 9 Zobrazenie detailu aktívneho zastupovania pre položku ZFK
17	Dát.rozh.	Dátum rozhodnutia
18	Čas rozh.	Čas rozhodnutia
19	Hodn. vyj.	Hodnota vyjadrenia <ul style="list-style-type: none"> • Pozitívna • Negatívna • Zatiaľ bez vyjadrenia
20	Vyjadrenie	Vyjadrenie podľa číselníku

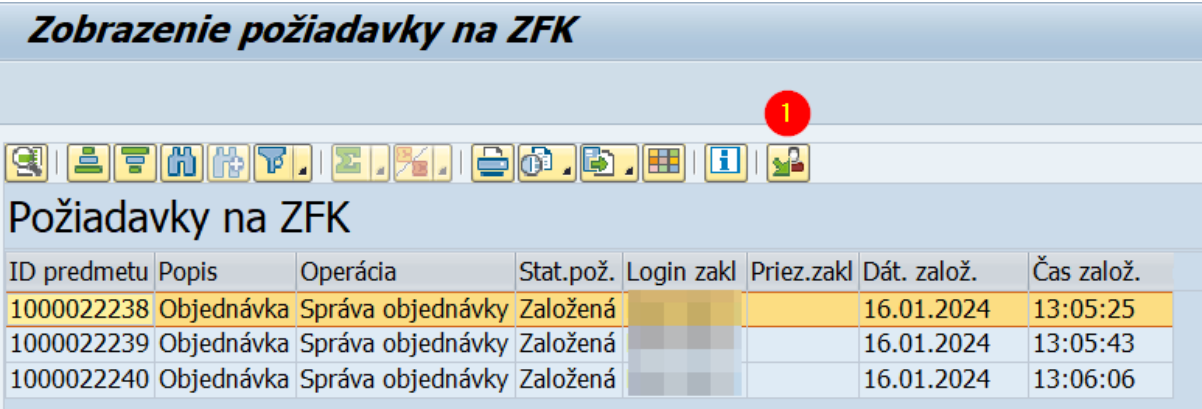
Tabuľka č. 12 – Detaily položiek ZFK

8 Detaily požiadaviek na ZFK bez ID ZFK

Požiadavky na ZFK bez ID ZFK môžete zobraziť príslušnou voľbou na výberovej obrazovke reportu, parameter „Požiadavky na ZFK bez ID ZFK“, z kapitoly 4 Výberová obrazovka so vstupnými parametrami

Jedná sa o prípady, keď v integrovanom module vznikla požiadavka na ZFK, ale ZFK ešte nebolo založené, nemá svoje číslo. Požiadavka na ZFK čaká v „Došlej pošte“ Referenta ZFK na založenie. Po založení ZFK sa požiadavka pre daný predmet, ID predmetu, Dátum a čas založenia, pri tomto výbere už nezobrazí.

Zobrazenie požiadavky na ZFK




ID predmetu	Popis	Operácia	Stat.pož.	Login zakl	Priez.zakl	Dát. založ.	Čas založ.
1000022238	Objednávka	Správa objednávky	Založená			16.01.2024	13:05:25
1000022239	Objednávka	Správa objednávky	Založená			16.01.2024	13:05:43
1000022240	Objednávka	Správa objednávky	Založená			16.01.2024	13:06:06

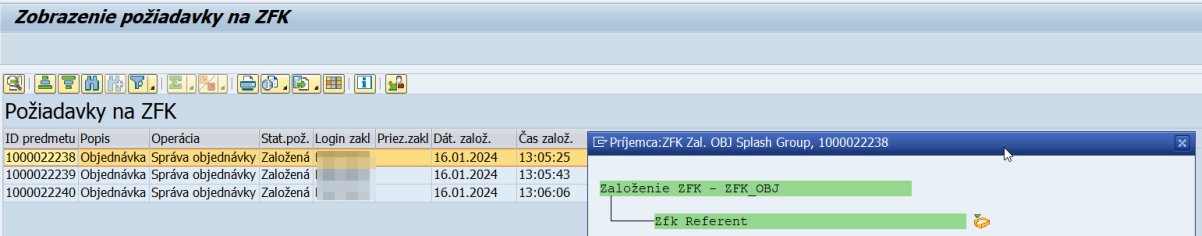
Obrázok č. 12 Detaily požiadaviek na ZFK bez ID ZFK

Číslo	Názov detailu	Popis, vysvetlenie
1	ID predmetu ZFK	Identifikácia predmetu, napr. číslo objednávky, faktúry, atď
2	Popis typu predmetu ZFK	Typ predmetu – popis
3	Operácia predmetu ZFK	Operácia – popis
4	Status požiadavky	Status požiadavky na ZFK
5	Login zakladateľa	Prihlasovacie meno zakladateľa požiadavky na ZFK
6	Priezv. meno zakl.	Priezvisko a meno zakladateľa požiadavky na ZFK
7	Dát. založenia	Dátum založenia požiadavky na ZFK
8	Čas založenia	Čas založenia požiadavky na ZFK

Tabuľka č. 13 – Detaily požiadaviek na ZFK bez ID ZFK

Spracovateľa Workflow úlohy na založenie ZFK je možné zobraziť pomocou ikony  - Vybraní spracovatelia

Zobrazenie požiadavky na ZFK



ID predmetu	Popis	Operácia	Stat.pož.	Login zakl	Priez.zakl	Dát. založ.	Čas založ.
1000022238	Objednávka	Správa objednávky	Založená			16.01.2024	13:05:25
1000022239	Objednávka	Správa objednávky	Založená			16.01.2024	13:05:43
1000022240	Objednávka	Správa objednávky	Založená			16.01.2024	13:06:06

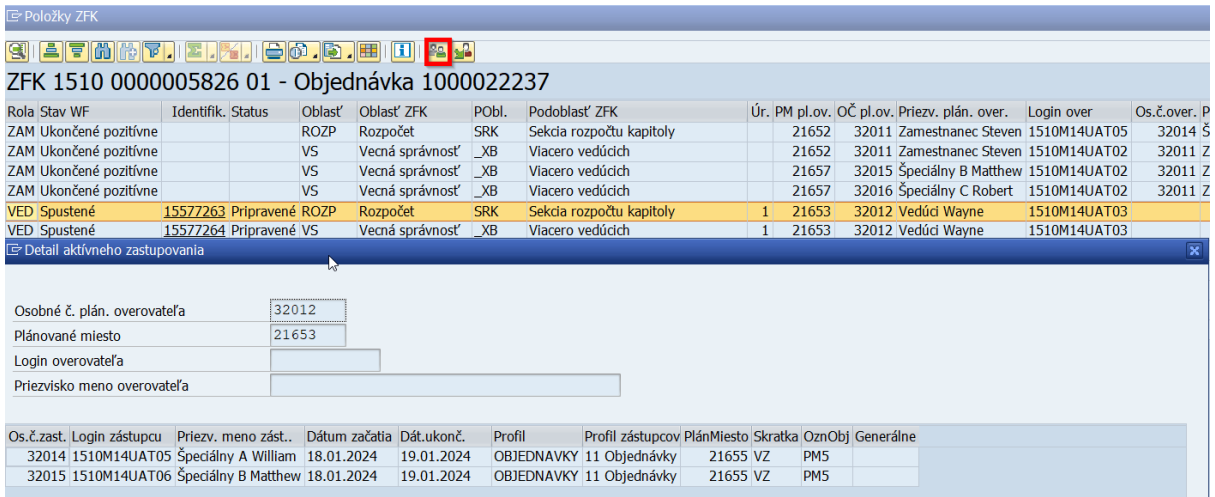
Workflow úlohy: Založenie ZFK - ZFK_OBJ

ZFK Referent

Obrázok č. 13 Vybraní spracovatelia Workflow úlohy na založenie ZFK

9 Zobrazenie detailu aktívneho zastupovania pre položku ZFK

V prípade položiek s ukončeným aj s neukončeným vyjadrením a s aktívnym zastupovaním je možné zobraziť detaily zastupovania pomocou postupu z kapitol 5.1 Základné prvky navigácie v hierarchickom zobrazení a 5.2 Základné prvky navigácie v tabuľkovom zobrazení



ZFK 1510 000005826 01 - Objednávka 1000022237

Rola	Stav	WF	Identifik.	Status	Oblasť	Oblasť ZFK	Pobl.	Podoblasť ZFK	Úr.	PM	pl.ov.	OČ pl.ov.	Priezv. plán. over.	Login over	Os.č. over.	P
ZAM	Ukončené	pozitívne			ROZP	Rozpočet	SRK	Sekcia rozpočtu kapitoly			21652	32011	Zamestnanec Steven	1510M14UAT05	32014	Š
ZAM	Ukončené	pozitívne			VS	Vecná správnosť	_XB	Viacero vedúcich			21652	32011	Zamestnanec Steven	1510M14UAT02	32011	Z
ZAM	Ukončené	pozitívne			VS	Vecná správnosť	_XB	Viacero vedúcich			21657	32015	Špeciálny B Matthew	1510M14UAT02	32011	Z
ZAM	Ukončené	pozitívne			VS	Vecná správnosť	_XB	Viacero vedúcich			21657	32016	Špeciálny C Robert	1510M14UAT02	32011	Z
VED	Spustené		15577263	Pripravené	ROZP	Rozpočet	SRK	Sekcia rozpočtu kapitoly	1	21653	32012	Vedúci Wayne	1510M14UAT03			
VED	Spustené		15577264	Pripravené	VS	Vecná správnosť	_XB	Viacero vedúcich	1	21653	32012	Vedúci Wayne	1510M14UAT03			

Detail aktívneho zastupovania

Osobné č. plán. overovateľa: 32012
 Plánované miesto: 21653
 Login overovateľa:
 Priezvisko meno overovateľa:

Os.č.zast.	Login zástupcu	Priezv. meno zást.	Dátum začatia	Dát.ukonč.	Profil	Profil zástupcov	PlánMiesto	Skratka	OznObj	Generálne
32014	1510M14UAT05	Špeciálny A William	18.01.2024	19.01.2024	OBJEDNAVKY	11 Objednávky	21655 VZ	PM5		
32015	1510M14UAT06	Špeciálny B Matthew	18.01.2024	19.01.2024	OBJEDNAVKY	11 Objednávky	21655 VZ	PM5		


Obrázok č. 14 Detaily aktívneho zastupovania

Príklad definovaného aktívneho zastupovania je zobrazený na obrázku č. 13: overovateľ s PM 21653 má definovaných 2 zástupcov, oba s PM 21655, osobné čísla 32014 a 32015 od 18.1.2024 do 19.1.2024 s profilom zástupcov „11 Objednávky“.



Podrobnejšie informácie ohľadom funkcionality zastupovania nájdete v príručke „M14_PP_Príručka modulu“, kapitola 3.

10 Hromadná tlač krycích listov







Hromadná tlač krycích listov ZFK je implementovaná do funkcionality „tabuľkového zobrazenia ZFK“.

Pre účely získania vhodného zoznamu ZFK je užitočné použiť vstupné parametre reportu podľa obrázku nižšie a zahájiť zobrazenie ZFK v tabuľkovej forme pomocou  alebo stlačením klávesovej skratky F8.

Report ZFK

Výberové kritériá

Účtovný okruh	1510			
ID ZFK		Do		
Verzia ZFK		Do		
Popis finančnej operácie				
Typ predmetu ZFK				
ID predmetu ZFK		Do		
Operácia		Do		
Dátum založenia		Do		1
Dátum poslednej zmeny	01.12.2025	Do	07.12.2025	2
Prebieha sprac. viac dní ako				
<input type="checkbox"/> Požiadavky na ZFK bez ID ZFK				
<input type="checkbox"/> Negatívny výsledok ZFK	3			
Status	U			4
<input type="checkbox"/> Referent ZFK		<input type="checkbox"/> Aj ako zástupca		
<input checked="" type="checkbox"/> Overovateľ v ZFK		<input type="checkbox"/> Aj ako zástupca		
<input checked="" type="radio"/> ZFK v overovaní				
<input type="radio"/> ZFK už overené				

Možnosti zobrazenia

Hierarchické zobrazenie

Percent. časť obrazovky (5-95)

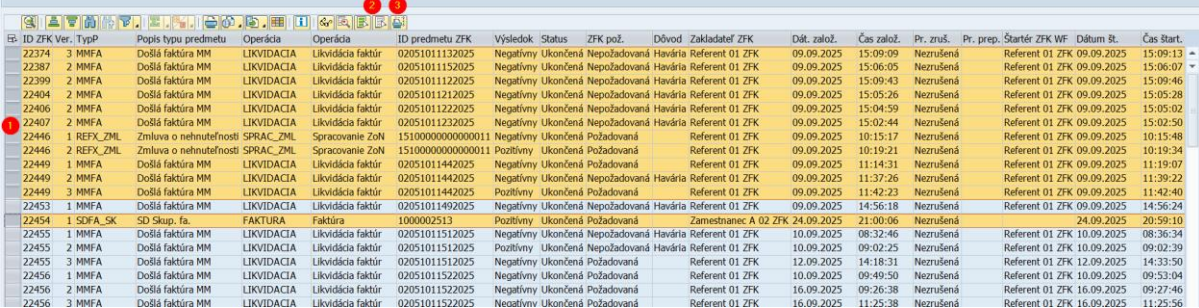
Tabuľkové zobrazenie **5**

Obrázok č. 15 Príklad vyplnenia výberovej obrazovky pre hromadnú tlač KL

Aktivita	Popis, vysvetlenie
(1)	Výmaz hodnôt pre „Dátum založenia“ z dôvodu pokrytia všetkých ZFK ukončených za určité obdobie nezávisle od dátumu založenia ZFK.
(2)	<p>Nastavenie dátumu poslednej zmeny, napríklad na 1 týždeň od požadovaného dátumu ukončenia schvaľovania ZFK (v prípade ukončených ZFK je dátum poslednej zmeny dátumom ukončenia schvaľovania).</p> <p>Z dôvodu optimalizácie výkonnosti je rozsah dátumu poslednej zmeny obmedzený na 90 dní (ďalším obmedzením časového intervalu zúžite výber a ďalej optimalizujete výkonnosť).</p> <p>Jedno z uvedených dátumov, „dátum založenia“ alebo „dátum poslednej zmeny“, je povinný parameter.</p>
(3)	Nepovinné nastavenie negatívneho výsledku ZFK, napr. keď je žiadúce oddelene tlačíť KL pre negatívne ukončené ZFK.
(4)	<p>Nastavenie statusu ZFK na „Ukončená“.</p> <p>Do hromadnej tlače KL je možné zahrnúť iba ZFK s ukončeným schvaľovaním</p>
(5)	Voľba tabuľkového zobrazenia

Tabuľka č. 14 – Príklad vyplnenia výberovej obrazovky pre hromadnú tlač KL

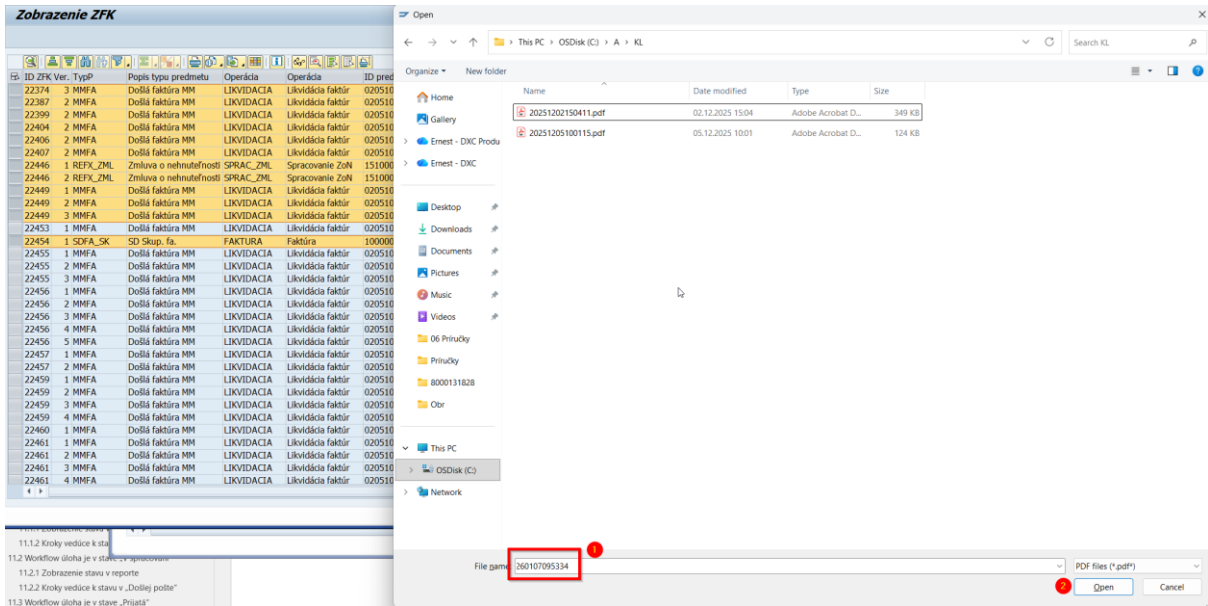
Zobrazenie ZFK



ID ZFK Ver.	Typ	Popis typu predmetu	Operácia	Operácia	ID predmetu ZFK	Výsledok	Status	ZFK pož.	Dôvod	Zakladateľ	Dát. založ.	Čas založ.	Pr. zruš.	Pr. prep.	Štartér ZFK	WF	Dátum št.	Čas štart.
22374	3	MMFA	Došlá faktúra MM	LIKVIDACIA	Likvidácia faktúr	02051011132025	Negatívny	Ukončená	Nepožadovaná	Havária Referent 01 ZFK	09.09.2025	15:09:09	Nezrušená		Referent 01 ZFK	09.09.2025	15:09:13	
22387	2	MMFA	Došlá faktúra MM	LIKVIDACIA	Likvidácia faktúr	02051011152025	Negatívny	Ukončená	Nepožadovaná	Havária Referent 01 ZFK	09.09.2025	15:06:05	Nezrušená		Referent 01 ZFK	09.09.2025	15:06:07	
22399	2	MMFA	Došlá faktúra MM	LIKVIDACIA	Likvidácia faktúr	02051011122025	Negatívny	Ukončená	Nepožadovaná	Havária Referent 01 ZFK	09.09.2025	15:09:43	Nezrušená		Referent 01 ZFK	09.09.2025	15:09:46	
22494	2	MMFA	Došlá faktúra MM	LIKVIDACIA	Likvidácia faktúr	02051011212025	Negatívny	Ukončená	Nepožadovaná	Havária Referent 01 ZFK	09.09.2025	15:05:26	Nezrušená		Referent 01 ZFK	09.09.2025	15:05:28	
22406	2	MMFA	Došlá faktúra MM	LIKVIDACIA	Likvidácia faktúr	02051011222025	Negatívny	Ukončená	Nepožadovaná	Havária Referent 01 ZFK	09.09.2025	15:04:59	Nezrušená		Referent 01 ZFK	09.09.2025	15:05:02	
22407	2	MMFA	Došlá faktúra MM	LIKVIDACIA	Likvidácia faktúr	02051011232025	Negatívny	Ukončená	Nepožadovaná	Havária Referent 01 ZFK	09.09.2025	15:02:44	Nezrušená		Referent 01 ZFK	09.09.2025	15:02:50	
22446	1	REFX_ZML	Zmluva o nehnuteľnosti	SPRAC_ZML	Spracovanie ZoŇ	15100000000000011	Negatívny	Ukončená	Požadovaná	Referent 01 ZFK	09.09.2025	10:15:17	Nezrušená		Referent 01 ZFK	09.09.2025	10:15:48	
22446	2	REFX_ZML	Zmluva o nehnuteľnosti	SPRAC_ZML	Spracovanie ZoŇ	15100000000000011	Positívny	Ukončená	Požadovaná	Referent 01 ZFK	09.09.2025	10:19:21	Nezrušená		Referent 01 ZFK	09.09.2025	10:19:34	
22449	1	MMFA	Došlá faktúra MM	LIKVIDACIA	Likvidácia faktúr	02051011442025	Negatívny	Ukončená	Požadovaná	Referent 01 ZFK	09.09.2025	11:14:31	Nezrušená		Referent 01 ZFK	09.09.2025	11:19:07	
22449	2	MMFA	Došlá faktúra MM	LIKVIDACIA	Likvidácia faktúr	02051011442025	Negatívny	Ukončená	Nepožadovaná	Havária Referent 01 ZFK	09.09.2025	11:37:26	Nezrušená		Referent 01 ZFK	09.09.2025	11:39:22	
22449	3	MMFA	Došlá faktúra MM	LIKVIDACIA	Likvidácia faktúr	02051011442025	Positívny	Ukončená	Požadovaná	Referent 01 ZFK	09.09.2025	11:42:23	Nezrušená		Referent 01 ZFK	09.09.2025	11:42:40	
22453	1	MMFA	Došlá faktúra MM	LIKVIDACIA	Likvidácia faktúr	02051011492025	Negatívny	Ukončená	Nepožadovaná	Havária Referent 01 ZFK	09.09.2025	14:56:18	Nezrušená		Referent 01 ZFK	09.09.2025	14:56:24	
22454	1	SOFA_SK	SD Skup. fa.	FAKTURA	Faktúra	1000002513	Positívny	Ukončená	Požadovaná	Zamestnanec A 02 ZFK	24.09.2025	21:00:06	Nezrušená				24.09.2025	20:59:10
22455	1	MMFA	Došlá faktúra MM	LIKVIDACIA	Likvidácia faktúr	02051011512025	Negatívny	Ukončená	Nepožadovaná	Havária Referent 01 ZFK	10.09.2025	08:32:46	Nezrušená		Referent 01 ZFK	10.09.2025	08:36:34	
22455	2	MMFA	Došlá faktúra MM	LIKVIDACIA	Likvidácia faktúr	02051011512025	Positívny	Ukončená	Nepožadovaná	Havária Referent 01 ZFK	10.09.2025	09:02:25	Nezrušená		Referent 01 ZFK	10.09.2025	09:02:39	
22455	3	MMFA	Došlá faktúra MM	LIKVIDACIA	Likvidácia faktúr	02051011512025	Negatívny	Ukončená	Požadovaná	Referent 01 ZFK	12.09.2025	14:18:31	Nezrušená		Referent 01 ZFK	12.09.2025	14:33:50	
22456	1	MMFA	Došlá faktúra MM	LIKVIDACIA	Likvidácia faktúr	02051011522025	Negatívny	Ukončená	Požadovaná	Referent 01 ZFK	10.09.2025	09:49:50	Nezrušená		Referent 01 ZFK	10.09.2025	09:53:04	
22456	2	MMFA	Došlá faktúra MM	LIKVIDACIA	Likvidácia faktúr	02051011522025	Negatívny	Ukončená	Nepožadovaná	Referent 01 ZFK	16.09.2025	09:26:38	Nezrušená		Referent 01 ZFK	16.09.2025	09:27:46	
22456	3	MMFA	Došlá faktúra MM	LIKVIDACIA	Likvidácia faktúr	02051011522025	Negatívny	Ukončená	Požadovaná	Referent 01 ZFK	16.09.2025	11:25:38	Nezrušená		Referent 01 ZFK	16.09.2025	11:25:56	

Obrázok č. 16 Hromadná tlač KL – prvky navigácie

Aktivita	Popis, vysvetlenie
(1)	<p>Výber hlavičiek ZFK:</p> <ul style="list-style-type: none"> Kliknutie na 1 riadok – výber jedného riadku Kliknutie na 1 riadok so stlačenou klávesou Shift – výber intervalu Kliknutie na 1 riadok so stlačenou klávesou Alt – pridanie jedného riadku do výberu <p>Z kapacitných dôvodov je obmedzený počet ZFK pre hromadnú tlač KL na 40. Navýšenie počtu ZFK v prípade dostatočnej sieťovej kapacity pre danú organizáciu je možné vyžiadať (prostredníctvom prevádzkového incidentu).</p>
(2)	Označenie – zrušenie označenia všetkých hlavičiek
(3)	Hromadná tlač KL pre označené ZFK



Obrázok č. 17 Určenie umiestnenia a názvu súboru

Aktivita	Popis, vysvetlenie
(1)	Navrhovaný názov súboru pre uloženie KL označených ZFK vo formáte RRRMMDDHHMMSS.PDF
(2)	Stlačenie „Open (Otvoriť)“ pre potvrdenie uloženia PDF súboru

Tabuľka 15 Určenie umiestnenia a názvu súboru

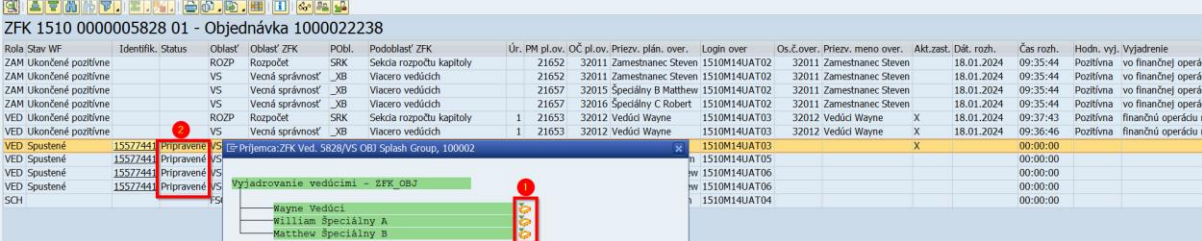
11 Zobrazenie spracovateľov Workflow pre položku ZFK

V prípade položiek so statusom „Spustené“ je možné zobraziť „Vybratých spracovateľov“ pomocou postupu z kapitol 5.1 Základné prvky navigácie v hierarchickom zobrazení a 5.2 Základné prvky navigácie v tabuľkovom zobrazení

Nasledujúce kapitoly popisujú príklady zobrazenia spracovateľov.

11.1 Workflow úloha je v stave „Pripravená“

11.1.1 Zobrazenie stavu v reporte



ZFK 1510 000005828 01 - Objednávka 1000022238

Rola Stav WF	Identifik.	Status	Oblasť	Oblasť ZFK	POBl.	Podoblasť ZFK	Úr.	PM pl.ov.	OČ pl.ov.	Priezv. plán. over.	Login over	Os.č. over.	Priezv. meno over.	Akt.zast.	Dát. rozh.	Čas rozh.	Hodn. vyj.	Vyjadrenie
ZAM Ukončené pozitívne			ROZP	Rozpočet	SRK	Sekcia rozpočtu kapitoly	21652	32011	Zamestnanec	Steven	1510M14UAT02	32011	Zamestnanec Steven		18.01.2024	09:35:44	Pozitívna	vo finančnej operácii
ZAM Ukončené pozitívne			VS	Vecná správnosť	XB	Viacero vedúcich	21652	32011	Zamestnanec	Steven	1510M14UAT02	32011	Zamestnanec Steven		18.01.2024	09:35:44	Pozitívna	vo finančnej operácii
ZAM Ukončené pozitívne			VS	Vecná správnosť	XB	Viacero vedúcich	21657	32015	Špeciálny B	Matthew	1510M14UAT02	32011	Zamestnanec Steven		18.01.2024	09:35:44	Pozitívna	vo finančnej operácii
ZAM Ukončené pozitívne			VS	Vecná správnosť	XB	Viacero vedúcich	21657	32016	Špeciálny C	Robert	1510M14UAT02	32011	Zamestnanec Steven		18.01.2024	09:35:44	Pozitívna	vo finančnej operácii
VED Ukončené pozitívne			ROZP	Rozpočet	SRK	Sekcia rozpočtu kapitoly	1	21653	32012	Vedúci Wayne	1510M14UAT03	32012	Vedúci Wayne	X	18.01.2024	09:37:43	Pozitívna	finančnú operáciu
VED Ukončené pozitívne			VS	Vecná správnosť	XB	Viacero vedúcich	1	21653	32012	Vedúci Wayne	1510M14UAT03	32012	Vedúci Wayne	X	18.01.2024	09:36:46	Pozitívna	finančnú operáciu
VED Spustené	1557244	Pripravená	EP	Prijímača:ZFK Ved.	SR28/VS	Obj Splash Group, 100002					1510M14UAT03					00:00:00		
VED Spustené	1557244	Pripravená	VS								1510M14UAT05					00:00:00		
VED Spustené	1557244	Pripravená	VS								1510M14UAT06					00:00:00		
VED Spustené	1557244	Pripravená	VS								1510M14UAT06					00:00:00		
SCH			FS								1510M14UAT04					00:00:00		

Obrázok č. 18 Workflow úloha je v stave „Pripravená“

Číslo detailu	Popis detailu
(1)	Workflow úloha je v „Došlej pošte“ všetkých používateľov
2)	Workflow úloha má status „Pripravená“

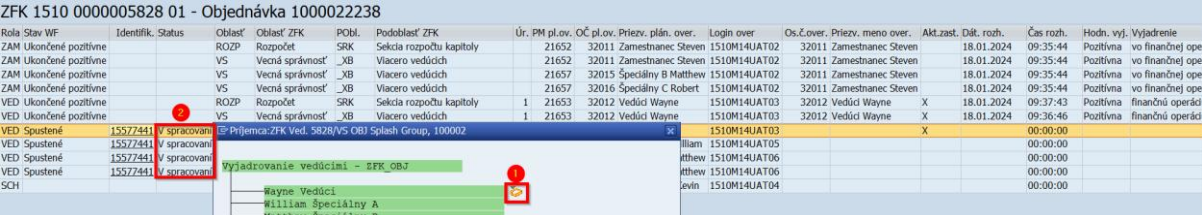
Tabuľka č. 16 Workflow úloha je v stave „Pripravená“

11.1.2 Kroky vedúce k stavu v „Došlej pošte“

Jeden alebo viac používateľov obdržali Workflow úlohu, ale ešte nezahájili spracovanie. Workflow úloha sa zobrazuje v „Došlej pošte“ všetkým spracovateľom.

11.2 Workflow úloha je v stave „V spracovaní“

11.2.1 Zobrazenie stavu v reporte



ZFK 1510 000005828 01 - Objednávka 1000022238

Rola Stav WF	Identifik.	Status	Oblasť	Oblasť ZFK	POBl.	Podoblasť ZFK	Úr.	PM pl.ov.	OČ pl.ov.	Priezv. plán. over.	Login over	Os.č. over.	Priezv. meno over.	Akt.zast.	Dát. rozh.	Čas rozh.	Hodn. vyj.	Vyjadrenie
ZAM Ukončené pozitívne			ROZP	Rozpočet	SRK	Sekcia rozpočtu kapitoly	21652	32011	Zamestnanec	Steven	1510M14UAT02	32011	Zamestnanec Steven		18.01.2024	09:35:44	Pozitívna	vo finančnej operácii
ZAM Ukončené pozitívne			VS	Vecná správnosť	XB	Viacero vedúcich	21652	32011	Zamestnanec	Steven	1510M14UAT02	32011	Zamestnanec Steven		18.01.2024	09:35:44	Pozitívna	vo finančnej operácii
ZAM Ukončené pozitívne			VS	Vecná správnosť	XB	Viacero vedúcich	21657	32015	Špeciálny B	Matthew	1510M14UAT02	32011	Zamestnanec Steven		18.01.2024	09:35:44	Pozitívna	vo finančnej operácii
ZAM Ukončené pozitívne			VS	Vecná správnosť	XB	Viacero vedúcich	21657	32016	Špeciálny C	Robert	1510M14UAT02	32011	Zamestnanec Steven		18.01.2024	09:35:44	Pozitívna	vo finančnej operácii
VED Ukončené pozitívne			ROZP	Rozpočet	SRK	Sekcia rozpočtu kapitoly	1	21653	32012	Vedúci Wayne	1510M14UAT03	32012	Vedúci Wayne	X	18.01.2024	09:37:43	Pozitívna	finančnú operáciu
VED Ukončené pozitívne			VS	Vecná správnosť	XB	Viacero vedúcich	1	21653	32012	Vedúci Wayne	1510M14UAT03	32012	Vedúci Wayne	X	18.01.2024	09:36:46	Pozitívna	finančnú operáciu
VED Spustené	1557244	V spracovaní	EP	Prijímača:ZFK Ved.	SR28/VS	Obj Splash Group, 100002					1510M14UAT03					00:00:00		
VED Spustené	1557244	V spracovaní	VS								William	1510M14UAT05				00:00:00		
VED Spustené	1557244	V spracovaní	VS								Matthew	1510M14UAT06				00:00:00		
VED Spustené	1557244	V spracovaní	VS								Matthew	1510M14UAT06				00:00:00		
SCH			FS								Wayne Vedúci	1510M14UAT04				00:00:00		

Obrázok č. 19 Workflow úloha je v stave „V spracovaní“

Číslo detailu	Popis detailu
(1)	Workflow úloha je v „Došlej pošte“ jedného používateľa
2)	Workflow úloha má status „V spracovaní“

Tabuľka č. 17 Workflow úloha je v stave „V spracovaní“

11.2.2 Kroky vedúce k stavu v „Došlej pošte“

Jeden používateľ zahájil spracovanie Workflow úlohy v „Došlej pošte“ voľbou „Vykonanie“, ale úlohu ešte neukončil.

Po ukončení spracovania Workflow úlohy bez vyjadrenia Workflow úloha získa opäť stav „Pripravená“.

11.3 Workflow úloha je v stave „Prijatá“

11.3.1 Zobrazenie stavu v reporte

ZFK 1510 000005828 01 - Objednávka 100002238

Rola Stav WF	Identifik.	Status	Oblasť	Oblasť ZFK	POBL	Podoblasť ZFK	Úr.	PM pl.ov.	OČ pl.ov.	Priezv. plán. over.	Login over	Os.Č.Over.	Priezv. meno over.	Akt.zast.	Dát. rozh.	Čas rozh.	Hodn. vyj.	Vyjadrenie	
ZAM Ukončené pozitívne			ROZP	Rozpočet	SRK	Sekcia rozpočtu kapitoly	21652	32011	Zamestnanec	Steven	1510M14UAT02	32011	Zamestnanec Steven		18.01.2024	09:35:44		Pozitívna vo finančnej operácii m	
ZAM Ukončené pozitívne			VS	Vecná správnosť	_XB	Viacero vedúcich	21652	32015	Špeciálny B	Matthew	1510M14UAT02	32011	Zamestnanec Steven		18.01.2024	09:35:44		Pozitívna vo finančnej operácii m	
ZAM Ukončené pozitívne			VS	Vecná správnosť	_XB	Viacero vedúcich	21657	32016	Špeciálny C	Robert	1510M14UAT02	32011	Zamestnanec Steven		18.01.2024	09:35:44		Pozitívna vo finančnej operácii m	
ZAM Ukončené pozitívne			ROZP	Rozpočet	SRK	Sekcia rozpočtu kapitoly	1	21653	32012	Vedúci Wayne	1510M14UAT03	32012	Vedúci Wayne	X	18.01.2024	09:36:46		Pozitívna finančnú operáciu možr	
VED Ukončené pozitívne			VS	Vecná správnosť	_XB	Viacero vedúcich	1	21653	32012	Vedúci Wayne	1510M14UAT03	32012	Vedúci Wayne	X	18.01.2024	09:36:46		Pozitívna finančnú operáciu možr	
VED Spustené	15577441	Prijaté																	
VED Spustené	15577441	Prijaté																	
VED Spustené	15577441	Prijaté																	
VED Spustené	15577441	Prijaté																	
SCH																			

Vyjadrovanie vedúcimi - ZFK OBJ

- Wayne Vedúci
- William Špeciálny A
- Matthew Špeciálny B

Obrázok č. 20 Workflow úloha je v stave „Prijatá“

Číslo detailu	Popis detailu
(1)	Workflow úloha je v „Došlej pošte“ jedného používateľa
2)	Workflow úloha má status „Prijatá“

Tabuľka č. 18 Workflow úloha je v stave „Prijatá“

11.3.2 Kroky vedúce k stavu v „Došlej pošte“

Jeden používateľ „prijal“ Workflow úlohu v „Došlej pošte“ voľbou „Prijatie“.

Ako dôsledok Workflow úloha sa zobrazuje iba tomuto používateľovi.

Používateľ môže vrátiť Workflow úlohu všetkým spracovateľom voľbou „Odloženie“.

Wayne Vedúci Business Workplace

Nová správa | Hľadanie zložky | Hľadanie dokumentu | Termínový kalendár | Rozdeľovníky

Pracovisko: Wayne Vedúci

Vstup

Nečítané dokumenty 0

Dokumenty 0

Workflow 22

Zoskupené podľa druhu obsahu

Vyk.	Názov	Status	ID workitem	Dátum vytvor.	Čas vytvor.	Pr.Pril.	Pod.	Wo.	Dynamický sľpec 1
	ZFK Ved. 5828/VS OBJ Splash Group, 100002238			15577441	18.01.2024	09:37:43	5		
	ZFK Ved. 5827/VS SODO Prijemca: 1000015055, M013000071, 1510			15577324	17.01.2024	09:36:15	5		

Obrázok č. 21 Prijatie a Odloženie Workflow úlohy

Číslo detailu	Popis detailu
(1)	Prijatie Workflow úlohy voľbou „Prijatie“
(2)	Vrátenie Workflow úlohy všetkým spracovateľom voľbou „Odloženie“

Tabuľka č. 19 Prijatie a Odloženie Workflow úlohy