

POUŽÍVATEĽSKÁ PRÍRUČKA PRE PROJEKT CES

Aplikačný modul M14 – Základná finančná kontrola

Centrálny ekonomický systém

Operačný program Integrovaná infraštruktúra, Prioritná os 7

Názov projektu: Implementácia Centrálného ekonomického systému

Kód ITMS 2014+ projektu: 311071M898

Autori:	Ernest Liczki, Marian Bednárík	Dátum vyhotovenia:	21-01-2024
----------------	-----------------------------------	---------------------------	------------

História zmien

Verzia	Dátum verzie	Revidoval	Popis zmien	Názov súboru
1.0	21.01.2024			M14_PP_Report_Prehľad a stav spracovania FIORI V1.0

Obsah

1	Úvod.....	3
1.1	Ciel a rozsah reportu.....	3
1.2	Zoznam skratiek.....	3
1.3	Vysvetlenie pojmov.....	4
2	Cieľové skupiny a spôsob použitia reportu.....	5
2.1	Workflow administrátor.....	5
2.2	ZFK Referent.....	5
2.3	ZFK Overovateľ.....	6
3	Report ZFK.....	7
3.1	Spustenie Reportu.....	7
3.2	Výberová obrazovka so vstupnými parametrami.....	7
3.3	Zobrazenie hlavičiek ZFK.....	11
3.4	Zobrazenie objektu ZFK.....	12
3.5	Zobrazenie položiek ZFK.....	13
3.6	Zobrazenie detailu zastupovania pre položku ZFK.....	16
3.7	Zobrazenie spracovateľov Workflow pre položku ZFK.....	17
3.7.1	Rezervácia a uvoľnenie úlohy v Mojej doručenej pošte.....	19
4	Report – Požiadavky na ZFK bez ID ZFK.....	21
4.1	Spustenie Reportu.....	21
4.2	Výberová obrazovka so vstupnými parametrami.....	22
4.3	Zobrazenie požiadaviek na ZFK bez ID ZFK.....	23

1 Úvod

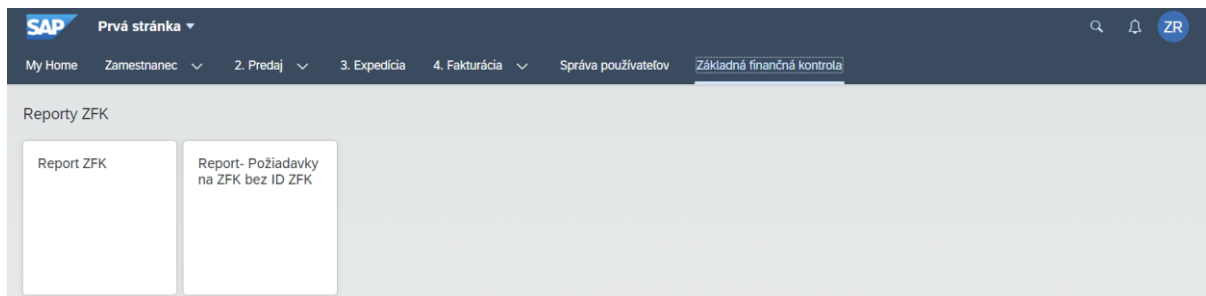
1.1 Ciel a rozsah reportu

Cieľom reportu je poskytnúť

- Ucelený prehľad o záznamoch ZFK podľa kľúčových výberových kritérií, ako napr.
 - o číslo ZFK, popis finančnej operácie
 - o objektové prepojenia z modulov integrovaných na modul ZFK (Typ predmetu, ID predmetu, operácia)
 - o časové výberové kritériá
 - o ZFK, ktoré podliehajú „môjmu“ vyjadreniu
 - o ZFK, ktorých spracovanie prebieha dlhšie akom zvolený počet dní
- Detailný prehľad spracovania konkrétneho záznamu ZFK so zameraním na
 - o stav – výsledok ZFK
 - o zoznam overovateľov a vyjadrení za jednotlivé oblasti, podoblasti
 - o aktívne zastupovania
 - o stav spracovania Workflow úloh

Vo Fiori používateľskom rozhraní existujú 2 samostatné reporty na pokrytie potrieb výkazníctva:

- Report ZFK
 - o zobrazenie záznamov s identifikačným číslom ZFK, t.j. ZFK ktoré už boli založené a majú pridelené číslo.
- Report – Požiadavky na ZFK bez ID ZFK
 - o zobrazenie záznamov bez identifikačného čísla ZFK, t.j. požiadaviek na založenie ZFK ktoré čakajú v „Došlej pošte“ referenta ZFK na založenie.



Obrázok 1 Reporty ZFK vo Fiori používateľskom rozhraní

1.2 Zoznam skratiek

V tejto podkapitole je uvedený zoznam skratiek v podobe jeho zotriedeného zoznamu. Tabuľka je zhrnutím skratiek identifikovaných a používaných v rámci tejto príručky.

Skratka	Vysvetlenie
ZFK	Základná finančná kontrola
ID ZFK	Identifikácia ZFK
ID Predmetu	Identifikácia predmetu, napr. číslo objednávky, faktúry, atď

Skratka	Vysvetlenie
ALV	Skratka SAP pre základný typ tabuľkového zobrazenia záznamov (ABAP List Viewer)

Tabuľka 1 Zoznam skratiek

1.3 Vysvetlenie pojmov

V tejto podkapitole je uvedený zoznam vysvetlení jednotlivých pojmov v podobe jeho zotriedeného zoznamu. Tabuľka je zhrnutím pojmov identifikovaných a používaných v rámci tejto príručky.

Pojem	Vysvetlenie
ID ZFK	Záznam s identifikačným číslom ZFK, t.j. ZFK už bolo založené a má pridelené číslo
Požiadavka na ZFK	Záznam bez identifikačného čísla ZFK Jedná sa o prípady, keď v integrovanom module vznikla požiadavka na ZFK, ale ZFK ešte nebolo založené, nemá svoje číslo. Požiadavka na ZFK čaká v „Došlej pošte“ Referenta ZFK na založenie
Hlavička ZFK	Údaje ktoré jednoznačne identifikujú a popisujú ID ZFK, ako účtovný okruh, číslo ZFK, verzia ZFK, popis finančnej operácie, Typ predmetu, ID predmetu, stav ZFK, výsledok ZFK, atď
Položky ZFK	Tabuľková reprezentácia oblastí, podoblastí, overovateľov, vyjadrení zvolenej hlavičky ZFK

Tabuľka 2 Vysvetlenie pojmov

2 Cieľové skupiny a spôsob použitia reportu

Report je určený pre 3 cieľové skupiny používateľov:

- Workflow administrátor
- ZFK Referent
- ZFK Overovateľ

2.1 Workflow administrátor

Workflow administrátor má prístup k ZFK všetkých účtovných okruhov a všetkých overovateľov.

Rola Workflow administrátora je určená výhradne pre tím podpory CES.

U Workflow administrátora sa predpokladá aj technická expertíza v rozsahu celej príručky a podpora business používateľov s technicky náročnejšími kapitolami ako napr.

3.6 Zobrazenie detailu zastupovania pre položku ZFK

3.7 Zobrazenie spracovateľov Workflow pre položku ZFK

2.2 ZFK Referent

ZFK Referent má prístup k ZFK svojich účtovných okruhov a všetkých overovateľov.

Referent na výberovej obrazovke môže, ale nemusí obmedziť zobrazenie na konkrétneho overovateľa.

The screenshot shows the SAP 'Report ZFK' interface. The 'Overovateľ v ZFK' field is highlighted with a red box, indicating that the referent can view ZFKs of all approvers.

Obrázok 2 Referent môže zobraziť ZFK všetkých overovateľov

Popis všetkých vstupných parametrov nájdete v kapitole [3.2 Výberová obrazovka so vstupnými parametrami](#)

V prípade ZFK Referenta sa predpokladá, že sa v prípade niektorých technických kapitol môže obrátiť na Workflow administrátorov pre podporu, ako napr.

3.6 Zobrazenie detailu zastupovania pre položku ZFK


3.7 Zobrazenie spracovateľov Workflow pre položku ZFK

2.3 ZFK Overovateľ

ZFK Overovateľ má prístup k ZFK svojich účtovných okruhov, v ktorých má zodpovednosť za overenie.

The screenshot shows the SAP 'Report ZFK' interface. The 'Overovateľ v ZFK' field is highlighted with a red box and contains the value '1510M14UAT02'. Other fields include 'Účtovný okruh: 1510', 'ID ZFK', 'Verzia ZFK', 'Popis finančnej operácie', 'Typ predmetu ZFK', 'ID predmetu', 'Operácia', 'Zakladateľ ZFK', 'Dátum založenia: Obdobie (19.10.2023 - ...)', 'Prebieha sprac. viac dní ako:', 'Negatívny výsledok ZFK', 'Status', and 'Výber ZFK pre overovateľa'. There are buttons for 'Spustiť' and 'Upraviť filtre (4)'.

Obrázok 3 Overovateľ môže zobraziť ZFK iba v ktorých má zodpovednosť za overenie



Overovateľ vždy zobrazí iba ZFK v ktorých má zodpovednosť za overenie nezávisle od vyplneného parametra „Overovateľ v ZFK“

Popis všetkých vstupných parametrov nájdete v kapitole [3.2 Výberová obrazovka so vstupnými parametrami](#)

V prípade ZFK overovateľa sa predpokladá, že sa v prípade niektorých technických kapitol môže obrátiť na Workflow administrátorov pre podporu, ako napr.

[3.6 Zobrazenie detailu zastupovania pre položku ZFK](#)

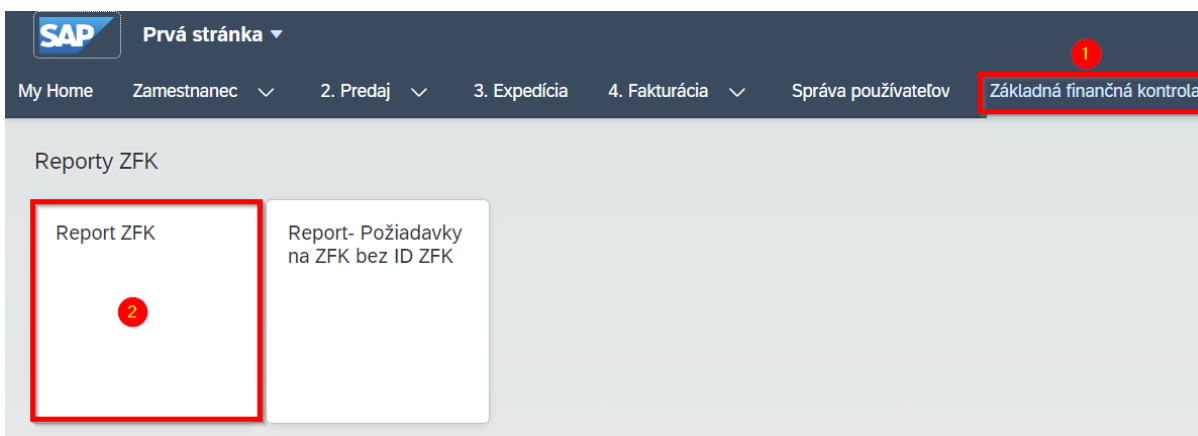
[3.7 Zobrazenie spracovateľov Workflow pre položku ZFK](#)

3 Report ZFK

Report ZFK zobrazí záznamy s identifikačným číslom ZFK, t.j. ZFK ktoré už boli založené a majú pridelené číslo.

3.1 Spustenie Reportu

Report sa spúšťa zo záložky „Základná finančná kontrola“ cez dlaždicu „Report ZFK“.



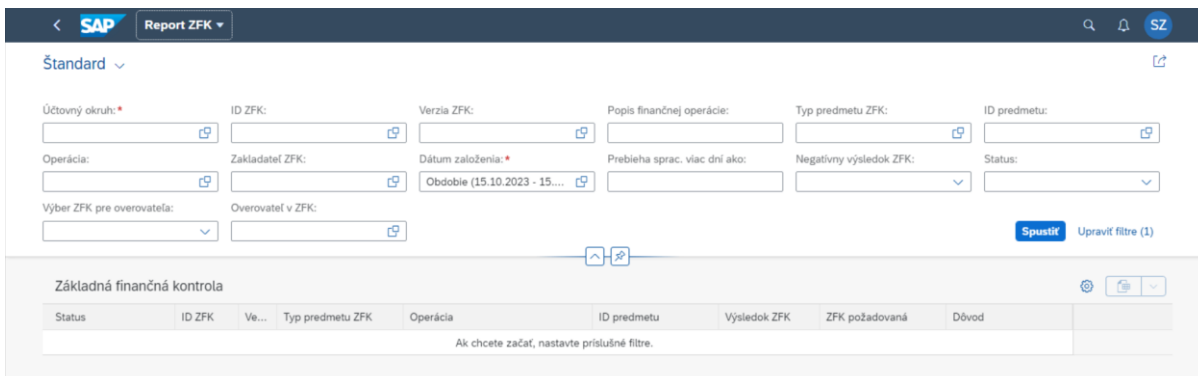
Obrázok 4 Spustenie Reportu ZFK

Krok	Akcia
(1)	Výber záložky „Základná finančná kontrola“
(2)	Klik na dlaždicu „Report ZFK“

Tabuľka 3 – Spustenie reportu ZFK

3.2 Výberová obrazovka so vstupnými parametrami

Po spustení reportu sa zobrazí výberová obrazovka, kde zadáte vstupné parametre.




Obrázok 5 Vstupné parametre

Popis vstupných parametrov:

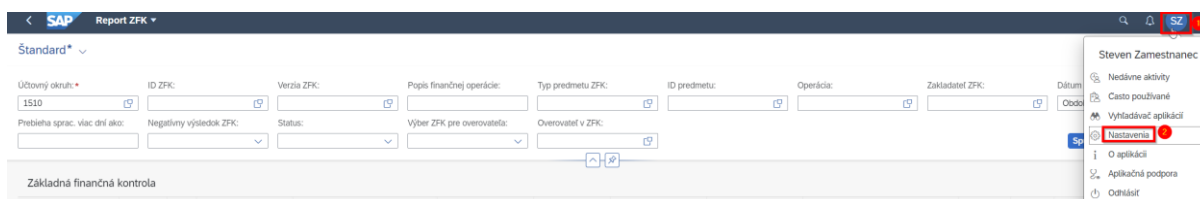
Číslo	Názov Parametru	Popis, vysvetlenie
1	Účtovný okruh	Povinné pole, výberové pole z číselníka účtovných okruhov.
2	ID ZFK	Číslo ZFK Pozn. : Pri zadaní jedného konkrétneho čísla ZFK sa obmedzenie na „Dátum založenia“ neberie do úvahy
3	Verzia ZFK	Poradové číslo verzie ZFK
4	Popis finančnej operácie	Pri zadávaní popisu operácie, pokiaľ Ste si nie celkom istý, môžete použiť zástupný znak „*“ pri vyhľadávaní, ktorý nahradzuje ľubovoľný počet znakov, napr. <ul style="list-style-type: none"> • Vodné* - popis začína na reťazec „Vodné“ • *vodné* - popis obsahuje reťazec „vodné“ • *vodné - popis končí na reťazec „vodné“
5	Typ predmetu ZFK	Výberové pole z číselníka typov predmetov ZFK. Pre optimálnu výkonnosť odporúčame vyplniť pokiaľ hľadáte ZFK za konkrétny predmet, napr. OBJ.
6	ID predmetu	Ďalšie upresnenie výberu a optimalizácia výkonnosti <ul style="list-style-type: none"> • ID predmetu vyberiete zadaním ID alebo výberom cez nápovede vyhľadávania. • pokiaľ Ste si nie celkom istý, môžete použiť zástupný znak „*“ pri vyhľadávaní, ktorý nahradzuje ľubovoľný počet znakov, napr. <ul style="list-style-type: none"> ○ 45* - ID predmetu začína na reťazec „45“ ○ *36* - ID predmetu obsahuje reťazec „36“ ○ *384 - ID predmetu končí na reťazec „384“
7	Operácia	Výber z technického kódu číselníka
8	Zakladateľ ZFK	Používateľské meno zakladateľa ZFK
9	Dátum založenia	Dátum založenia ZFK. Z dôvodu optimalizácie výkonnosti je rozsah dátumu založenia obmedzený na 90 dní Ďalším obmedzením časového intervalu zúžite výber a ďalej optimalizujete výkonnosť.
10	Prebieha sprac. viac dní ako	Číselný parameter, ktorý môžete zadať na filtrovanie ZFK, ktoré boli založené pred viac ako „N“ dňami a ich spracovanie ešte nebolo ukončené. Príklad: v prípade aktuálneho dátumu 11.5.2023, zadaním parametru 7, obmedzíte výber na ZFK, ktoré boli zadané 3.5.2023 a skorej a ich spracovanie ešte nebolo ukončené
11	Negatívny výsledok ZFK	Výberom hodnoty „Áno“ obmedzíte výber ZFK na ukončené s negatívnym výsledkom
12	Status	Status spracovania ZFK (prebieha vyjadrovanie, uchovaná, ukončená)

Číslo	Názov Parametru	Popis, vysvetlenie
13	Výber ZFK pre overovateľa	Možné hodnoty: <ul style="list-style-type: none"> - ZFK v overovaní <ul style="list-style-type: none"> ○ Zobrazenie ZFK ktoré ku ktorým sa overovateľ bude vyjadrovať (políčko je aktívne iba pri voľbe políčka „Overovateľ v ZFK“) - ZFK už overené <ul style="list-style-type: none"> ○ Zobrazenie ZFK ku ktorým sa overovateľ už vyjadril (políčko je aktívne iba pri voľbe políčka „Overovateľ v ZFK“)
14	Overovateľ v ZFK	Zadaním hodnoty obmedzíte výber ZFK na tie, ku ktorým sa zvolený overovateľ vyjadruje. Pozn.: z dôvodu optimalizácie výkonnosti sa kontrolujú ZFK v ktorých overovateľ má priamu zodpovednosť za overenie (bez funkcionality zastupovania u neukončených položiek)

Tabuľka 4 Vstupné parametre



Používateľ si môže nastaviť štandardné hodnoty pre výkazníctvo pomocou „Fiori nastavení“



Obrázok 6 Fiori nastavenia

Krok	Akcia
(1)	Klik na meno používateľa
(2)	Klik na „Nastavenia“

Tabuľka 5 Fiori nastavenia

Nastavenia

<p> Používateľské konto Steven Zamestnanec</p> <p> Vzhľad obrazovky SAP Quartz Light</p> <p> Oblasti a stránky Moja domovská stránka zobrazená</p> <p> Aktivity používateľa</p> <p> Jazyk a región slovenčina</p> <p> Štandardné hodnoty 1</p> <p> Oznámenia</p>	<h3>Štandardné hodnoty</h3> <p>Uložené hodnoty ▼</p> <p>Všeobecne</p> <p>DisplayCurrency: <input type="text"/></p> <p>ExchangeRateType: <input type="text"/></p> <p>Finančné účtovníctvo</p> <p>CompanyCode: <input style="border: 1px solid red;" type="text" value="1510"/> 2</p> <p style="margin-left: 20px;">CompanyCode</p> <p>Materiálové hospodárstvo</p> <p>Material: <input type="text"/> Doplnkové hodnoty</p> <p>MaterialType: <input type="text"/> Doplnkové hodnoty</p> <p>MaterialGroup: <input type="text"/> Doplnkové hodnoty</p> <p>Plant: <input type="text"/> Doplnkové hodnoty</p> <p>Supplier: <input type="text"/> Doplnkové hodnoty</p> <p style="text-align: right;"> 3 Uložiť Zrušiť </p>
---	--

Obrázok 7 Nastavenie a uloženie štandardnej hodnoty, napríklad pre účtovný okruh

Krok	Akcia
(1)	Klik na „Štandardné hodnoty“
(2)	Zadanie štandardnej hodnoty, napríklad pre účtovný okruh
(3)	Klik na „Uložiť“

Tabuľka 6 Uloženie štandardnej hodnoty

3.3 Zobrazenie hlavičiek ZFK

Obrázok 8 Spustenie reportu

Krok	Akcia
(1)	Používateľ po zadaní vstupných parametrov spustí report pomocou Spustiť

Tabuľka 7 – Spustenie reportu ZFK

Po spustení reportu sa zobrazí úvodná obrazovka hlavičiek ZFK s prioritnými atribútmi na jednom riadku

Obrázok 9 Zobrazenie hlavičiek – úvodná obrazovka, základné prvky navigácie

Aktivita	Popis, vysvetlenie
(1)	Zobrazenie všetkých atribútov hlavičiek na viacerých riadkoch kliknutím na tlačidlo Zobrazit details Návrat na pôvodné zobrazenie je pomocou tlačidla Potlačit details
(2)	Nastavenie stĺpcov pre zobrazenie
(3)	Export obsahu do Excelu

Tabuľka 8 Základné prvky navigácie pri zobrazení hlavičiek

Popis atribútov detailov hlavičiek:

Číslo	Názov Parametru	Popis, vysvetlenie
1	Status	Status/Stav ZFK Možné hodnoty: <ul style="list-style-type: none"> • Ukončená • Prebieha vyjadrovanie • Uchovaná

Číslo	Názov Parametru	Popis, vysvetlenie
2	ID ZFK	Číslo ZFK
3	Verzia ZFK	Poradové číslo verzie ZFK
4	Typ predmetu ZFK	Popis typu predmetu a technický kód z číselníku
5	Operácia	Popis operácie a technický kód z číselníku
6	ID predmetu	Identifikátor predmetu
7	Výsledok ZFK	Výsledok ZFK Možné hodnoty: <ul style="list-style-type: none"> • Pozitívny – ukončená s pozitívnym výsledkom • Negatívny – ukončená s negatívnym výsledkom • Nedefinovaný – prebieha vyjadrovanie
8	ZFK požadovaná	Príznak či je požiadavka na ZFK požadovaná
9	Dôvod	Dôvod nevykonania - v prípade keď (10) nie je požadovaná
10	Zakladateľ ZFK	Priezvisko a meno zakladateľa ZFK
11	Dát. založ.	Dátum založenia ZFK
12	Čas založenia	Čas založenia ZFK
13	Pr. zruš.	Príznak zrušenia
14	Pr. prep.	Príznak prepracovania
15	Štart ZFK WF	Dátum štartu ZFK Workflow
16	Popis finančnej operácie	Popis finančnej operácie ZFK

Tabuľka 9 Detaily hlavičky ZFK

3.4 Zobrazenie objektu ZFK

Objekt ZFK je možné zobraziť z úvodnej obrazovky zobrazenia hlavičiek.

The screenshot shows the SAP 'Report ZFK' interface. It includes search filters for 'Účtovný okruh', 'ID ZFK', 'Verzia ZFK', 'Popis finančnej operácie', 'Typ predmetu ZFK', 'ID predmetu', 'Operácia', 'Zakladateľ ZFK', 'Dátum založenia', 'Prebieha sprac. viac dní ako', 'Negatívny výsledok ZFK', 'Status', 'Výber ZFK pre overovateľa', and 'Overovateľ v ZFK'. A 'Spustiť' button is visible. Below the filters is a table titled 'Základná finančná kontrola (3)' with columns: Status, ID, Ve..., Typ predmetu ZFK, Operácia, ID predmetu, Výsledok ZFK, and ZFK požadovaná. The table contains three rows of data.

Status	ID ...	Ve...	Typ predmetu ZFK	Operácia	ID predmetu	Výsledok ZFK	ZFK požadovaná
Prebieha vyjadrovanie	5826	1	Objednávka (OBJ)	Správa objednávky (SPRAVA)	1000022237	Nedefinovaný	Požadovaná
Ukončená	5815	1	Objednávka (OBJ)	Správa objednávky (SPRAVA)	1000022236	Pozitívny	Požadovaná
Ukončená	5775	1	Objednávka (OBJ)	Správa objednávky (SPRAVA)	1000022235	Pozitívny	Požadovaná

Tabuľka 10 Zobrazenie ZFK

Aktivita	Popis, vysvetlenie
(1)	Používateľ zobrazí ZFK kliknutím na číslo „ID ZFK“ > 5826

Tabuľka 11 Zobrazenie ZFK

1510|5826|1

Účtový okruh: 1510 Typ predmetu ZFK: OBJ (Objednávka) ZFK požadovaná: Áno Výsledok ZFK: Nedefinovaný
 ID ZFK: 5826 Identifikácia predmetu ZFK: 100002237 Dôvod nevykonania: - Status: Prebieha vyjadrovanie
 Verzia: 1 Operácia predmetu ZFK: SPRAVA (Správa objednávky)

Texty Oblasti Prílohy a prepojenia

Texty

Popis finančnej operácie alebo jej časti: Popis dôvodu nevykonania:
 ...popis finančnej operácie... -

Oblasti

Oblasť (3)

Oblasť	Účtový okruh	Podoblast	Stav - Zamestnanci	Stav - Vedúci
VS Vecná správnosť	1510	_XB Viacero vedúcich	✓ Pozitívny	V schvaňovaní
ROZP Rozpočet	1510	SRK Sekcia rozpočtu kapitoly	✓ Pozitívny	V schvaňovaní
FSCH Finálne schválenie	1510	OBJ1 OBJ zmluvné - neobmedzená výška	-	V schvaňovaní

Obrázok 10 Zobrazenie ZFK

Aktivita	Popis, vysvetlenie
(1)	Používateľ sa vráti na úvodnú obrazovku zobrazenia hlavičiek pomocou <

Tabuľka 12 Návrat na úvodnú obrazovku zobrazenia hlavičiek

3.5 Zobrazenie položiek ZFK

Zo zobrazenia hlavičiek používateľ môže zobraziť položky ZFK

Standard*

Účtový okruh: 1510 ID ZFK: Verzia ZFK: Popis finančnej operácie: Typ predmetu ZFK: Objednávka (...)
 ID predmetu: Operácia: Zakladateľ ZFK: Dátum založenia: Obdobie (04.01.2024 ...)

Prebieha sprac. viac dní ako: Negatívny výsledok ZFK: Status: Výber ZFK pre overovateľa: Overovať v ZFK:

Spustiť Upraviť filtre (4)

Základná finančná kontrola (3)

Status	ID	Ve...	Typ predmetu ZFK	Operácia	ID predmetu	Výsledok ZFK	ZFK požadovaná	Dôvod	Zakl. ZFK	Dát.zal.	Cas.zal.	Pr.zruš.
Prebieha vyjadrovanie	5826	1	Objednávka (OBJ)	Správa objednávky (SPRAVA)	1000022237	Nedefinovaný	Požadovaná		Referent Zfk	16.01.2024	13:07:52	Nezrušená
Ukončená	5815	1	Objednávka (OBJ)	Správa objednávky (SPRAVA)	1000022236	Pozitívny	Požadovaná		Referent Zfk	10.01.2024	14:57:37	Nezrušená
Ukončená	5775	1	Objednávka (OBJ)	Správa objednávky (SPRAVA)	1000022235	Pozitívny	Požadovaná		Referent Zfk	05.01.2024	10:49:24	Nezrušená

Obrázok 11 – Prechod na zobrazenie položiek

Aktivita	Popis, vysvetlenie
(1)	Používateľ zobrazí položky kliknutím na >

Tabuľka 13 Prechod na zobrazenie položiek

Úvodná obrazovka zobrazenia položiek obsahuje v ľavej časti obrazovky najdôležitejšie atribúty zvolenej hlavičky ZFK, v pravej časti obrazovky najdôležitejšie atribúty položiek zvolenej hlavičky na jednom riadku:

The screenshot shows the SAP Report ZFK interface. On the left, there are various filter fields for 'Standard*', 'Typ predmetu ZFK', 'Operácia', 'Dátum založenia', 'Negatívny výsledok ZFK', and 'Výber ZFK pre overovateľa'. Below these is a 'Základná finančná kontrola (3)' section with a table of items. On the right, the main area displays 'ZFK položka' with a table of 11 items. A red circle highlights the 'Zobrazit detaily' button in the top right of the table. Another red circle and arrow point to the right arrow in the filter section.

Obrázok 12 Zobrazenie položiek – úvodná obrazovka a základné prvky navigácie

Aktivita	Popis, vysvetlenie
(1)	Riadok hlavičky ktorého položky sú zobrazené v pravej časti obrazovky
(2)	Prechod na zobrazenie ďalšej hlavičky
(3)	Zobrazenie všetkých atribútov položiek na viacerých riadkoch kliknutím na tlačidlo Zobrazit detaily Návrat na pôvodné zobrazenie je pomocou tlačidla
(4)	Zobrazenie položiek na celej obrazovke kliknutím na tlačidlo Návrat na pôvodné zobrazenie je pomocou tlačidla
(5)	Prepínanie medzi rozdelením obrazovky na väčšiu časť pre hlavičky a väčšiu časť pre položky pomocou tlačidiel a
(6)	Uzavretie pravej strany obrazovky so zobrazením položiek

Tabuľka 14 Základné prvky navigácie pri zobrazení položiek

Detaily položiek ZFK zobrazujú najdôležitejšie atribúty spojené s vyjadrovaním k ZFK:

Číslo	Názov detailu	Popis, vysvetlenie
1	Rola	Reprezentuje overovateľov: <ul style="list-style-type: none"> • ZAM – zodpovedný zamestnanec • VED - vedúci zamestnanec • SCH – schvaľovateľ
2	Stav WF	Reprezentuje stav vyjadrovania k položke ZFK Možné hodnoty: <ul style="list-style-type: none"> • Ukončené pozitívne – ukončené s pozitívnym vyjadrením • Ukončené negatívne – ukončené s negatívnym vyjadrením • Spustené – práve prebieha vyjadrovanie • „Prázdna“ hodnota – vyjadrovanie ešte nebolo začaté • Logicky vymazané - položky u ktorých práve prebiehalo vyjadrovanie a iná položka bola ukončená negatívne (jedno negatívne vyjadrenie končí vyjadrovanie a ZFK je ukončené s negatívnym výsledkom)
3	Identifik.	ID Workitem – číslo Workflow úlohy
4	Status	Status Workitem – status Workflow úlohy Možné hodnoty pre neukončené Workflow úlohy <ul style="list-style-type: none"> • Pripravené – ešte nebolo zahájené spracovanie • V spracovaní – zahájené, ale neukončené spracovanie • Prijaté – používateľ si „rezervoval“ Workflow úlohu Detailnejšie informácie o statusoch Workflow úloh nájdete v kapitole 3.7 Zobrazenie spracovateľov Workflow pre položku ZFK
5	Oblasť ZFK	Popis oblasti a technický kód z číselníku
6	Podoblasť	Popis podoblasti a technický kód z číselníku
7	Úroveň	Úroveň schvaľovania Relevantné pre vyjadrovanie: <ul style="list-style-type: none"> • Vedúcich zamestnancov • Finálnych schvaľovateľov
8	PM pl. ov.	Plánované miesto plánovaného overovateľa (dotiahnutého z kompetenčnej matice)
9	Os.č. pl. ov.	Osobné číslo plánovaného overovateľa (dotiahnutého z kompetenčnej matice)
10	Priez.plán.over.	Priezvisko a meno plánovaného overovateľa (dotiahnutého z kompetenčnej matice)
11	Login over.	Používateľské meno overovateľa. V prípade: <ul style="list-style-type: none"> - položiek s neukončeným vyjadrením stĺpec obsahuje používateľské meno plánovaného overovateľa (dotiahnutého z kompetenčnej matice) - položiek s ukončeným vyjadrením stĺpec obsahuje používateľské meno overovateľa, ktorý sa k položke vyjadril. Poznámka: Používateľské meno plánovaného overovateľa a overovateľa, ktorý sa k položke vyjadril, nemusí byť identické, z dôvodov:

Číslo	Názov detailu	Popis, vysvetlenie
		<ul style="list-style-type: none"> - zastupovania - vyjadrenia sa jedným overovateľom v mene väčšieho počtu overovateľov, napríklad v prípade zodpovedných zamestnancov
12	Os.č. over.	Osobné číslo overovateľa, ktorý sa k položke vyjadril (u položiek s ukončeným vyjadrením)
13	Priezv. meno over.	Priezvisko a meno overovateľa, ktorý sa k položke vyjadril (u položiek s ukončeným vyjadrením)
14	Akt. zast.	Aktívne zastupovanie Hodnota „X“ znamená, že pre zvolenú položku bolo/je aktívne zastupovanie. Detaily zastupovania môžete zobrazíť postupom z kapitoly 3.6 Zobrazenie detailu zastupovania pre položku ZFK
15	Dát.rozh.	Dátum rozhodnutia
16	Čas rozh.	Čas rozhodnutia
17	Hodn. vyj.	Hodnota vyjadrenia <ul style="list-style-type: none"> • Pozitívna • Negatívna Zatiaľ bez vyjadrenia
18	Vyjadrenie	Vyjadrenie podľa číselníku

Tabuľka 15 Detaily položiek ZFK

3.6 Zobrazenie detailu zastupovania pre položku ZFK

V prípade položiek s ukončeným aj s neukončeným vyjadrením a s aktívnym zastupovaním je možné zobrazíť detaily zastupovania.

Položky ZFK je možné zobrazíť podľa postupu z kapitoly **3.5 Zobrazenie položiek ZFK**.

Rola	Stav WF	Identif.	Status	Oblasť ZFK	Podoblasť	Úr.	PM pl.ov.	OC pl.ov.	Priez. plán. over.	LogIn overovateľa	Os.č. over.	Priez. meno over.	Akt.zast.	Dát. rozh.	Čas rozh.	Hodn. vyj.
ZAM	Ukončené pozitívne			Rozpočet (ROZP)	Sekcia rozpočtu kapitoly (SRK)		21652	32011	Zamestnanec Steven	1510M14UAT05	32014	Špeciálny A William	Ano	16.01.2024	13:56:28	Pozitívna
ZAM	Ukončené pozitívne			Vecná správnosť (VS)	Viacero vedúchich (XB)		21652	32011	Zamestnanec Steven	1510M14UAT02	32011	Zamestnanec Steven	Ano	16.01.2024	13:55:18	Pozitívna
ZAM	Ukončené pozitívne			Vecná správnosť (VS)	Viacero vedúchich (XB)		21657	32015	Špeciálny B Matthew	1510M14UAT02	32011	Zamestnanec Steven	Nie	16.01.2024	13:55:18	Pozitívna
ZAM	Ukončené pozitívne			Vecná správnosť (VS)	Viacero vedúchich (XB)		21657	32016	Špeciálny C Robert	1510M14UAT02	32011	Zamestnanec Steven	Nie	16.01.2024	13:55:18	Pozitívna
VED	Spustené	155772 63	Pripravené	Rozpočet (ROZP)	Sekcia rozpočtu kapitoly (SRK)	1	21653	32012	Vedúci Wayne	1510M14UAT03		Ano	Ano			00:00:00
VED	Spustené	155772 64	Pripravené	Vecná správnosť (VS)	Viacero vedúchich (XB)	1	21653	32012	Vedúci Wayne	1510M14UAT03		Ano	Ano			00:00:00
VED				Vecná správnosť (VS)	Viacero vedúchich (XB)	2	21653	32012	Vedúci Wayne	1510M14UAT03		Ano	Ano			00:00:00
VED				Vecná správnosť (VS)	Viacero vedúchich (XB)	2	21655	32014	Špeciálny A William	1510M14UAT05		Nie	Nie			00:00:00
VED				Vecná správnosť (VS)	Viacero vedúchich (XB)	2	21655	32015	Špeciálny B Matthew	1510M14UAT06		Nie	Nie			00:00:00
VED				Vecná správnosť (VS)	Viacero vedúchich (XB)	2	21656	32015	Špeciálny B Matthew	1510M14UAT06		Nie	Nie			00:00:00
SCH				Finálne schválenie (FSCH)	OBJ zmluvné - neobmedzená výška (OBJ1)	1	21654	32013	Schvalovateľ Kevin	1510M14UAT04		Nie	Nie			00:00:00

Obrázok 13 – Zobrazenie detailu zastupovania pre položku ZFK

Aktivita	Popis, vysvetlenie
(1)	Používateľ zvolí položku s aktívnym zastupovaním
(2)	Klik na „PM pl. Ov.“ zobrazí detaily zastupovania pre dané plánované miesto

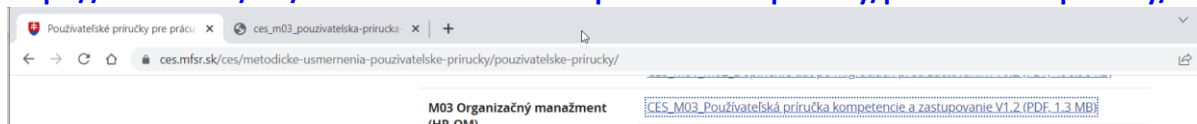
Tabuľka 16 Zobrazenie detailu zastupovania pre položku ZFK

Os. č. zástupcu	Login zástupcu	Príezv. meno zást.	Dátum začatia	Dát. ukonč.	Profil zástupcov	Profil objednávky	Plán. miesto	Skratka obj.	Označenie objektu	Generálne ...
32014	1510M14UAT05	Špeciálny A William	18.01.2024	19.01.2024	OB.JEDNAVKY	11 Objednávky	21655	VZ	PMS	Nie
32015	1510M14UAT06	Špeciálny B Matthew	18.01.2024	19.01.2024	OB.JEDNAVKY	11 Objednávky	21655	VZ	PMS	Nie

Obrázok 14 – Detaily zastupovania

Príklad definovaného aktívneho zastupovania je zobrazený na obrázku č. 14: overovateľ s PM 21653 má definovaných 2 zástupcov, oba s PM 21655, osobné čísla 32014 a 32015 od 18.1.2024 do 19.1.2024 s profilom zástupcov „11 Objednávky“.

Podrobnejšie informácie ohľadom funkcionality zastupovania nájdete v príručke „ces_m03_pouzivatelska-prirucka-kompetencie-zastupovanie“, Kapitola 5 – Správa zastupovania <https://ces.mfsr.sk/ces/metodicke-usbmerenia-pouzivatelske-prirucky/pouzivatelske-prirucky/>



Obrázok 15 Príručka CES_M03_Prirucka-kompetencie-zastupovanie

3.7 Zobrazenie spracovateľov Workflow pre položku ZFK

V prípade položiek so statusom „Spustené“ je možné zobraziť „Vybratých spracovateľov“. Položky ZFK je možné zobraziť podľa postupu z kapitoly **3.5 Zobrazenie položiek ZFK**.

Report ZFK

Účtovný okruh: Úrad MF SR (1510) | ID ZFK: 5828 | Verzia: 1 | Typ predmetu ZFK: Objednávka (OBJ) | ID predmetu: 1000022238

Rola	Stav WF	Identifik.	Status	Oblasť ZFK	Podoblast	Úr.	FM pl.ov.	OC pl.ov.	Login overovateľa	Os.č.Over.
ZAM	Ukončené pozitívne			Rozpočet (ROZP)	Sekcia rozpočtu kapitoly (SRK)		21652	32011	1510M14UAT02	32011
ZAM	Ukončené pozitívne			Vecná správnosť (VS)	Viacero vedúchich (_XB)		21652	32011	1510M14UAT02	32011
ZAM	Ukončené pozitívne			Vecná správnosť (VS)	Viacero vedúchich (_XB)		21657	32015	1510M14UAT02	32011
ZAM	Ukončené pozitívne			Vecná správnosť (VS)	Viacero vedúchich (_XB)		21657	32016	1510M14UAT02	32011
VED	Ukončené pozitívne			Rozpočet (ROZP)	Sekcia rozpočtu kapitoly (SRK)	1	21653	32012	1510M14UAT03	32012
VED	Ukončené pozitívne			Vecná správnosť (VS)	Viacero vedúchich (_XB)	1	21653	32012	1510M14UAT03	32012
VED	Spustené	15577441	Prijaté	Vecná správnosť (VS)	Viacero vedúchich (_XB)	2	21653	32012	1510M14UAT03	
VED	Spustené	15577441	Prijaté	Vecná správnosť (VS)	Viacero vedúchich (_XB)	2	21655	32014	1510M14UAT05	
VED	Spustené	15577441	Prijaté	Vecná správnosť (VS)	Viacero vedúchich (_XB)	2	21655	32015	1510M14UAT06	
VED	Spustené	15577441	Prijaté	Vecná správnosť (VS)	Viacero vedúchich (_XB)	2	21656	32015	1510M14UAT06	
SCH				Finálne schválenie (FSCH)	Sekcia správy majetku a služieb (SSMS)	1	21654	32013	1510M14UAT04	

Obrázok 16 Zobrazenie spracovateľov Workflow

Aktivita	Popis, vysvetlenie
(1)	Používateľ zvolí položku so stavom „Spustené“ v stĺpci „Stav WF“
(2)	Klik na hodnotu „Identifikácia“ zobrazí spracovateľov Workflow úlohy

Tabuľka 17 Zobrazenie spracovateľov Workflow

15577441

Work Item Spracovatelia

Work Item

ID workitem: 15577441 | Text workitem: ZFK Ved. 5828/VS OBJ Splash Group, 1000022238 | Text úlohy: Vyjadrovanie vedúchich - ZFK_OBJ | Status: Prijaté (SELECTED)

Užívateľ	ID workitem	Meno užívateľa
1510M14UAT03	15577441	Wayne Vedúci
1510M14UAT05	15577441	William Špeciálny A
1510M14UAT06	15577441	Matthew Špeciálny B

Obrázok 17 Spracovatelia Workflow

Aktivita	Popis, vysvetlenie
(1)	Spracovatelia Workflow úlohy
(2)	Používateľ sa vráti do obrazovky položiek

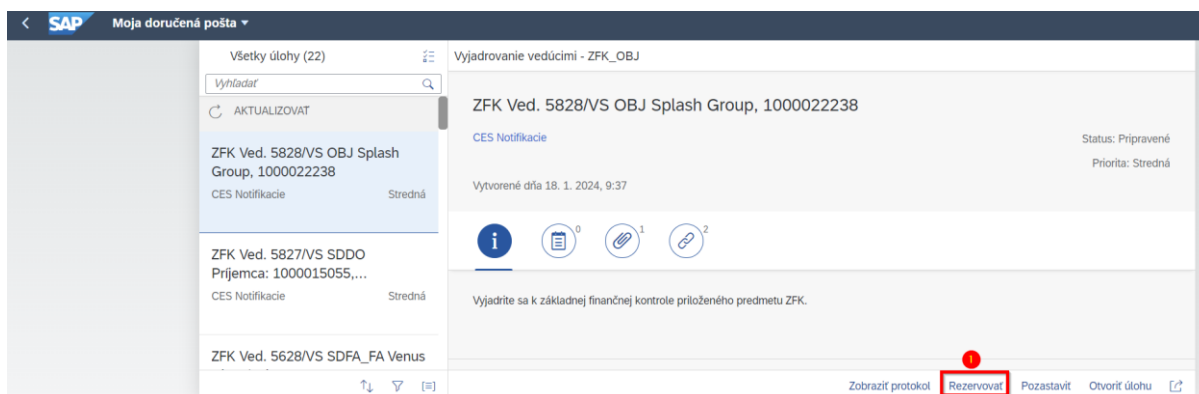
Tabuľka 18 Návrat do obrazovky položiek

Možné stavy Workflow úlohy:

Stav úlohy	Kroky vedúce k stavu v Došlej pošte	Vrátenie úlohy všetkým spracovateľom
Pripravená	Jeden alebo viac spracovateľov	(Nerelevantné)
V spracovaní	Jeden spracovateľ má práve otvorenú úlohu	Vráti sa automaticky keď spracovateľ neurobí rozhodnutie
Prijaté	Jeden spracovateľ rezervoval úlohu	Uvoľnenie úlohy v Mojej doručenej pošte

Tabuľka 19 Možné stavy Workflow úlohy

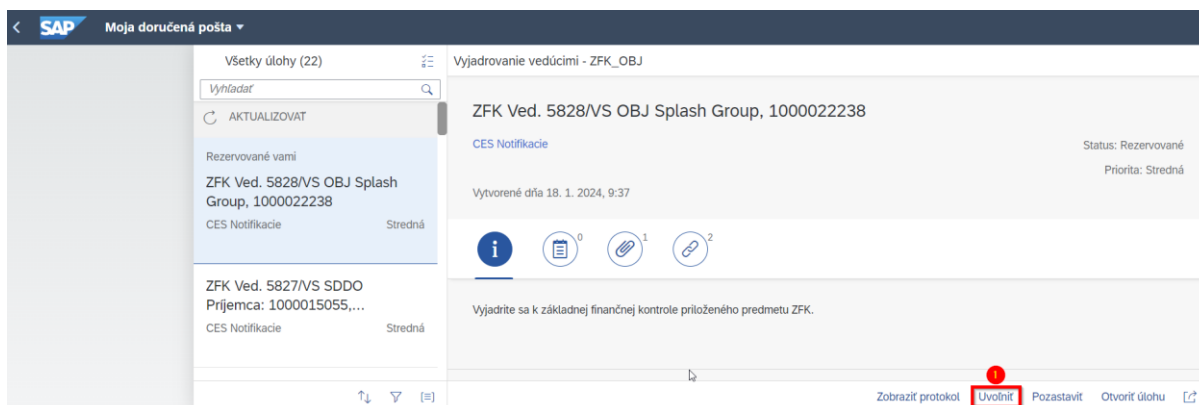
3.7.1 Rezervácia a uvoľnenie úlohy v Mojej doručenej pošte



Obrázok 18 Rezervácia Workflow úlohy v „Mojej doručenej pošte“

Aktivita	Popis, vysvetlenie
(1)	Klik na „Rezervovať“ – spracovateľ si rezervuje úlohu. Úloha zmizne z Doručenej pošty ďalších možných spracovateľov

Tabuľka 20 Rezervácia Workflow úlohy v „Mojej doručenej pošte“



Obrázok 19 Uvoľnenie Workflow úlohy v „Mojej doručenej pošte“

Aktivita	Popis, vysvetlenie
(1)	Klik na „Uvoľniť“ – spracovateľ uvoľňuje úlohu. Úloha sa vráti do Doručenej pošty ďalších možných spracovateľov

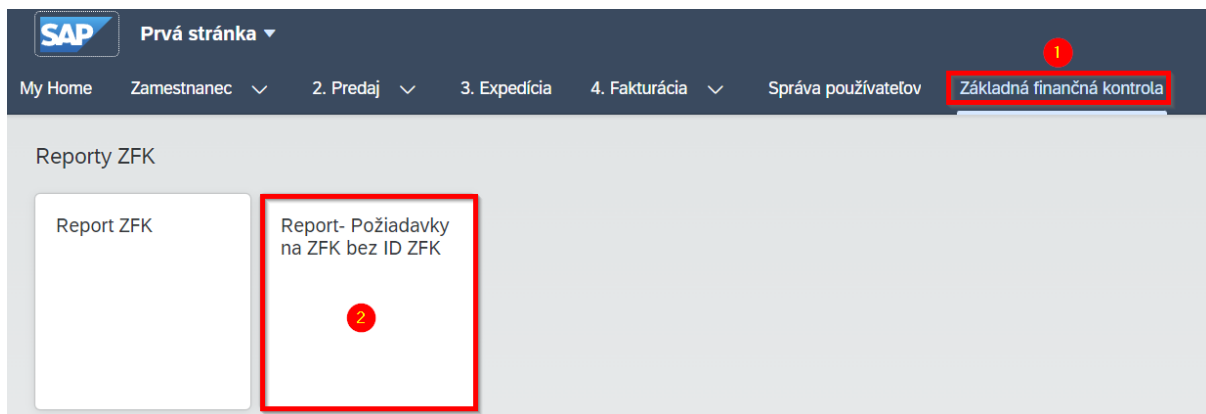
Tabuľka 21 Uvoľnenie Workflow úlohy v „Mojej doručenej pošte“

4 Report – Požiadavky na ZFK bez ID ZFK

Report zobrazí záznamy bez identifikačného čísla ZFK, t.j. požiadavky na založenie ZFK, ktoré čakajú v „Došlej pošte“ referenta ZFK na založenie.

4.1 Spustenie Reportu

Report sa spúšťa zo záložky „Základná finančná kontrola“ cez dlaždicu „Report – Požiadavky na ZFK bez ID ZFK“.



Obrázok 20 Spustenie Reportu – Požiadavky na ZFK bez ID ZFK

Krok	Akcia
(1)	Výber záložky „Základná finančná kontrola“
(2)	Klik na dlaždicu „Report – Požiadavky na ZFK bez ID ZFK“

Tabuľka č. 22 – Spustenie Reportu – Požiadavky na ZFK bez ID ZFK

4.2 Výberová obrazovka so vstupnými parametrami

Po spustení reportu sa zobrazí výberová obrazovka, kde zadáte vstupné parametre.

Obrázok 21 Vstupné parametre

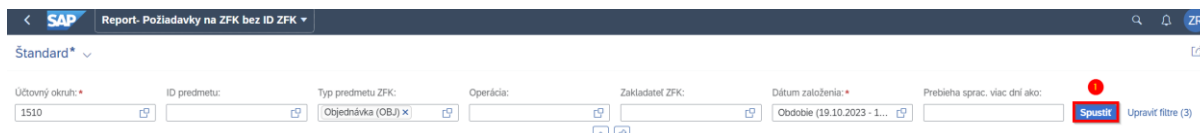
Popis vstupných parametrov:

Číslo	Názov Parametru	Popis, vysvetlenie
1	Účtovný okruh	Povinné pole, výberové pole z číselníka účtovných okruhov.
2	ID predmetu	Upresnenie výberu a optimalizácia výkonnosti <ul style="list-style-type: none"> • ID predmetu vyberiete zadaním ID • pokiaľ Ste si nie celkom istý, môžete použiť zástupný znak „*“ pri vyhľadávaní, ktorý nahradzuje ľubovoľný počet znakov, napr. <ul style="list-style-type: none"> ○ 45* - ID predmetu začína na reťazec „45“ ○ *36* - ID predmetu obsahuje reťazec „36“ ○ *384 - ID predmetu končí na reťazec „384“
3	Typ predmetu ZFK	Výberové pole z číselníka typov predmetov ZFK. Pre optimálnu výkonnosť odporúčame vyplniť pokiaľ hľadáte ZFK za konkrétny predmet, napr. OBJ.
4	Operácia	Výber z technického kódu číselníka
5	Zakladateľ ZFK	Používateľské meno zakladateľa ZFK
6	Dátum založenia	Dátum založenia ZFK. Z dôvodu optimalizácie výkonnosti je rozsah dátumu založenia obmedzený na 92 dní Ďalším obmedzením časového intervalu zúžite výber a ďalej optimalizujete výkonnosť.
7	Prebieha sprac. viac dní ako	Číselný parameter, ktorý môžete zadať na filtrovanie ZFK, ktoré boli založené pred viac ako „N“ dňami a ich spracovanie ešte nebolo ukončené. Príklad: v prípade aktuálneho dátumu 11.5.2023, zadaním parametru 7, obmedzíte výber na ZFK, ktoré boli zadané 3.5.2023 a skorej a ich spracovanie ešte nebolo ukončené

Tabuľka 23 Vstupné parametre

Používateľ si môže nastaviť štandardné hodnoty pre výkazníctvo pomocou „Fiori nastavení“, viď kapitola [3.2 Výberová obrazovka so vstupnými parametrami](#)

4.3 Zobrazenie požiadaviek na ZFK bez ID ZFK



Obrázok 22 Spustenie reportu

Krok	Akcia
(1)	Používateľ po zadaní vstupných parametrov spustí report pomocou Spustiť

Tabuľka 24 Spustenie reportu ZFK

Po spustení reportu sa zobrazia požiadavky na ZFK so všetkými atribútmi

The screenshot shows the SAP report results for 'Požiadavky na ZFK (3)'. The table has the following columns: ID predmetu, Popis, Operácia, Status požiadav..., Login zakl. požiad., Priezv. meno zakl., Dát. založ., Čas založ., and Spracovateľa. Three rows of data are visible, with the 'Spracovateľa' column containing a red box around the text 'Vybrať spracovateľa' and a red dot.

Obrázok 23 Detaily požiadaviek na ZFK bez ID ZFK

Detaily požiadaviek na ZFK bez ID ZFK:

Číslo	Názov detailu	Popis, vysvetlenie
1	ID predmetu ZFK	Identifikácia predmetu, napr. číslo objednávky, faktúry, atď
2	Popis typu predmetu ZFK	Typ predmetu – popis
3	Operácia predmetu ZFK	Operácia – popis
4	Status požiadavky	Status požiadavky na ZFK
5	Login zakladateľa	Prihlasovacie meno zakladateľa požiadavky na ZFK
6	Priezv. meno zakl.	Priezvisko a meno zakladateľa
6	Dát. založenia	Dátum založenia požiadavky na ZFK
7	Čas založenia	Čas založenia požiadavky na ZFK
8	Spracovateľa	Odkaz na zobrazenie spracovateľov Workflow úlohy

Tabuľka 25 Detaily požiadaviek na ZFK bez ID ZFK

Aktivita	Popis, vysvetlenie
(1)	Používateľ môže zobraziť spracovateľov Workflow úlohy pomocou tlačidla Vybrať spracovateľa

Tabuľka 26 Zobrazenie vybraných spracovateľov

15559375

Work Item Spracovatelia

Work Item

ID workitem: 15559375 Text workitem: ZFK Zal. OBJ Storm Trading, 100002226 Text úlohy: Založenie ZFK - ZFK_OBJ Status: Pripravené (READY)

Spracovatelia

Užívateľ	ID workitem	Meno užívateľa
1510M14JAT01	15559375	Zfk Referent

Obrázok 24 Vybratý spracovateľ

Detaily Vybratý spracovateľ:

Číslo	Názov detailu	Popis, vysvetlenie
1	ID Workitem	Číslo Workitem
2	Text Workitem	Text Workitem zložený z Typu predmetu, popisu a užívateľa
3	Text úlohy	Text úlohy
4	Status	Status spracovania WI
5	Užívateľ	Login užívateľa
6	Meno užívateľa	Meno a priezvisko užívateľa podľa Loginu

Tabuľka 27 Vybratý spracovateľ