

POUŽÍVATEĽSKÁ PRÍRUČKA PRE PROJEKT CES

Aplikačný modul M10 – Predaj služieb

Lokálny admin

Centrálny ekonomický systém

Operačný program Integrovaná infraštruktúra, Prioritná os 7

Názov projektu: Implementácia Centrálného ekonomického systému

Kód ITMS 2014+ projektu: 311071M898

Autori:

Jozef Hruška

Dátum vyhotovenia:

08-jan-2024

História zmien

Verzia	Dátum verzie	Revidoval	Popis zmien	Názov súboru
1.0	8.1.2024	Jozef Hruška	Zavedenie	M10_PP_Predaj služieb V1.0_Lokálny admin
1.1	31.5.2024	Jozef Hruška	Zmena FIORI obrazoviek v jednotlivých kapitolách po prechode na SPS05	M10_PP_Predaj služieb V1.1_Lokálny admin

Obsah

1	Úvod.....	3
1.1	Účel dokumentu.....	3
1.2	Zoznam skratiek.....	3
1.3	Vysvetlenie pojmov.....	3
2	FIORI LaunchPad.....	4
2.1	Prihlásenie.....	4
3	Založenie hlásenia Intrastat.....	5
4	VRP2 – Export cenníka.....	9
5	Stanovenie cien materiálu.....	11
6	Prílohy.....	14

1 Úvod

1.1 Účel dokumentu

Modulová príručka je spracovaná tak, aby v jednotlivých kapitolách predstavovala aktivity, ktoré sú popísané v schválenej DŠR2 (v kapitolách 5.1 a 5.2) a zároveň boli kapitoly naviazané na jednotlivé SAP objekty.

Cieľom takéhoto postupu je s využitím vzájomnej logiky doteraz spracovaných a schválených dokumentov v podobe DŠR2, procesných dokumentov, toto prepojenie sumarizovať do modulovej používateľskej príručky. Z uvedeného je zrejmé, že takto pripravená príručka v rukách používateľa (HOG/OG/...) bude návodom, ako správne realizovať príslušný modulový proces.

Takto pripravená príručka bude aj naďalej aktualizovaná (rozširovaná a dopĺňaná) až do nábehu systému do produktívnej prevádzky.

Táto príručka rieši samostatne proces spracovania dát lokálnym adminom s priradenou rolou admina pre danú organizáciu v systéme CES.

1.2 Zoznam skratiek

V tejto podkapitole je uvedený zoznam skratiek v podobe jeho zotriedeného zoznamu. Tabuľka je zhrnutím skratiek identifikovaných a používaných v rámci tejto príručky.

Skratka	Vysvetlenie

1.3 Vysvetlenie pojmov

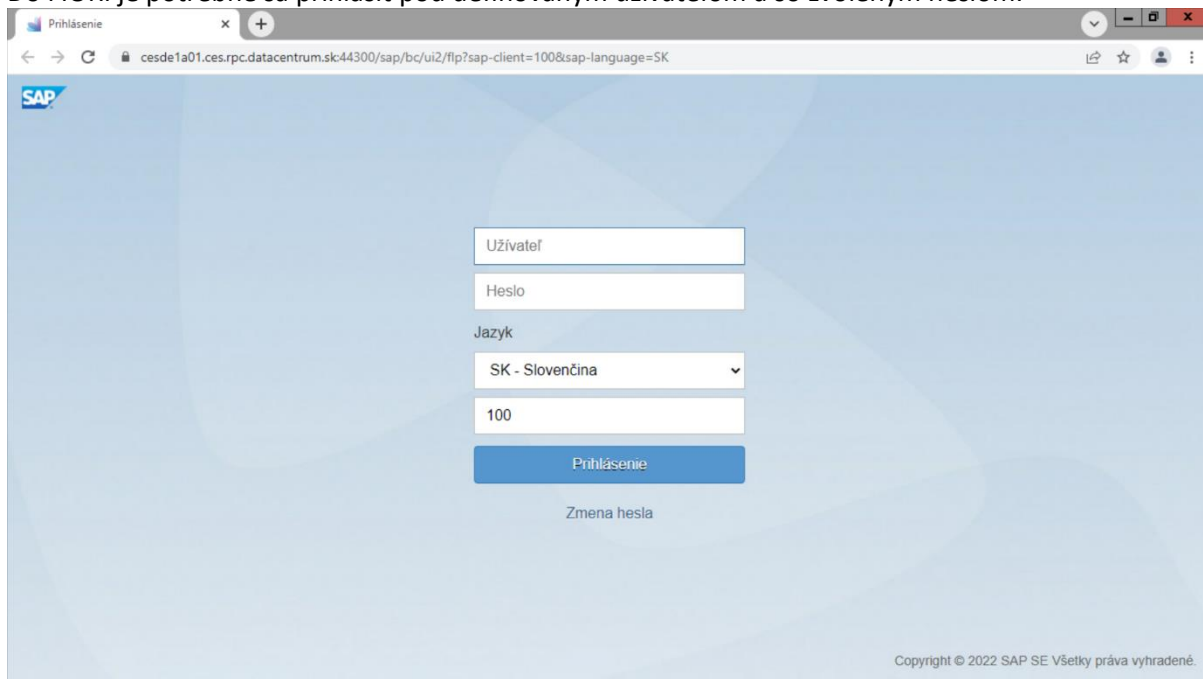
V tejto podkapitole je uvedený zoznam vysvetlení jednotlivých pojmov v podobe jeho zotriedeného zoznamu. Tabuľka je zhrnutím pojmov identifikovaných a používaných v rámci tejto príručky.

Pojem	Vysvetlenie
FIORI	Užívateľské prostredie pre prácu so systémom SAP
FIORI LaunchPad	Vstupný – štartovací bod pre prácu s FIORI aplikáciami
FIORI Space	Usporiadanie FIORI aplikácií podľa priradenej role
INTRASTAT	System štatistického zisťovania, ktorý umožňuje zbierať, spracúvať a poskytovať údaje o obchodovaní s tovarom medzi členskými štátmi EÚ
Línia odbytu	Kombinácia Predajná organizácia-Cesta odbytu

2 FIORI LaunchPad

2.1 Prihlásenie

Do FIORI je potrebné sa prihlásiť pod definovaným užívateľom a so zvoleným heslom.



Užívateľ

Heslo

Jazyk

SK - Slovenčina

100

Prihlásenie

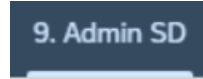
Zmena hesla

Copyright © 2022 SAP SE Všetky práva vyhradené.

3 Založenie hlásenia Intrastat

Vo Fiori sa príprava mesačného hlásenia začína kontrolou cez dlaždicu Spravovať hlásenia Intrastat užívateľom. Pokiaľ potrebné hlásenie nebolo do tohto momentu vytvorené, je potrebné osloviť lokálneho admina s potrebným prístupom v systéme na spustenie hlásenia za požadovaný mesiac.

Výber záložky 9. Admin SD.



Záložka: 9. Admin SD

Dlaždica: Vybrať odoslania a dodávky vrátené zákazníkom Hlásenie Intrastat



Cez pole Dátum od-do sa vyberie zo zoznamu období možnosť Mesiac.

The screenshot shows the SAP Fiori 'Standard' application interface. At the top, there is a search bar and a 'Dátum od-do:' field. The 'Dátum od-do:' field is set to 'Mesiac (april)'. A dropdown menu is open, showing various date range options. The 'Mesiac' option is selected and highlighted. The dropdown menu includes the following options:

Obdobie	Dátum
Mesiac	
Dnes	11.10.2023
Včera	10.10.2023
Zajtra	12.10.2023
Dnes - X / + Y dní	
Posledné X dni	
Nasledujúce X dni	
Aktuálny týždeň	09.10.2023 - 1 5.10.2023
Posledný týždeň	02.10.2023 - 0 8.10.2023
Posledné X týždne	
Nasledujúci týždeň	16.10.2023 - 2 2.10.2023
Nasledujúce X týždne	
Mesiac	
Aktuálny mesiac	01.10.2023 - 3 ...

Po rozbalení možností v druhom poli sa vyberie konkrétny mesiac.

Dátum od-do: *

Mesiac (apríl)

Obdobie

Mesiac

apríl

január

február

marec

apríl

máj

júň

Kliknutie na tlačidlo Spustiť v pravom hornom rohu.

SAP Aplikačné úlohy

Standard*

Hľadaj

Status:

Dátum od-do: * Mesiac (apríl)

Spustiť Upraviť filtre (1)

Úlohy Standard*

Status Protokol Výsledky Kroky Názov úlohy

Vytvoriť Kopírovať Detaily Zrušiť Reštartovať

Plánovaný začiatok Vytvoriť

Kliknutie na prvý riadok v zozname a tlačidlo Vytvoriť.

SAP Aplikačné úlohy

Standard*

Hľadaj

Status:

Dátum od-do: * Mesiac (apríl)

Spustiť Upraviť filtre (1)

Úlohy Standard*

Vytvoriť Kopírovať Detaily Zrušiť Reštartovať

Status	Protokol	Výsledky	Kroky	Názov úlohy	Plánovaný začiatok	Vytvoriť
Dokončené			1	Vybrať odoslania a dodávky vrátené zákazníkom	30.04.2023 18:49	PAVELKA >
Neúspešné	⊗		1	Vybrať odoslania a dodávky vrátené zákazníkom	27.04.2023 11:55	TESTM10DEV09 >
Dokončené			1	Vybrať odoslania a dodávky vrátené zákazníkom	13.04.2023 12:54	PAVELKA >
Dokončené			1	Vybrať odoslania a dodávky vrátené zákazníkom	03.04.2023 13:17	PAVELKA >

Kliknutie na tlačidlo Krok 2.

SAP Nová úloha: Vybrať odoslania a dodávky vrátené zákazníkom

Vybrať odoslania a dodávky vrátené zákazníkom

1 Výber predlohy

2 Možnosti naplánovania

3 Parametre (Voliteľné)

1. Výber predlohy

Predloha úlohy: * Vybrať odoslania a dodávky vrátené zákazníkom

Názov úlohy: * Vybrať odoslania a dodávky vrátené zákazníkom

Krok 2

Kliknutie na tlačidlo Krok 3.

Vybrať odoslania a dodávky vrátené zákazníkom

1. Vyber predlohy 2. Možnosti naplánovania 3. Parametre (Voľiteľné)

2. Možnosti naplánovania

Spustiť ihneď: Vzor opakovania: Opakovať úlohu každ. 1 Mesiac(e) V deň 1. na začiatku mesiaca

Začiatok: 11.10.2023, 15:05:56 Koniec: Dátum ukonč.nedefin.

Krok 3

V ďalšom okne je potrebné rozbaľiť možnosti v poli Osoba s povinnosťou predložiť informácie (Os.s pov.pred.infor.) a klikom na riadok sa vyberie číslo účtovného okruhu.

Vybrať odoslania a dodávky vrátené zákazníkom

1. Vyber predlohy 2. Možnosti naplánovania 3. Parametre (Voľiteľné)

3. Parametre

Sekcia parametrov

Osoba s povinn.predložiť informácie

Os.s pov.pred.infor.:*

Vybrať: Os.s pov.pred.infor. (V zozname je zobrazených max. 500 nájdených objektov. Použite filter, ak je k dispozícii, aby sa zobrazili všetky hodnoty)

Spustiť Skryť filtre

Os.s pov.pr.inf:

Štát hlásenia:

Položky (1)

Os.s pov.pr.inf	Štát hlásenia
1510	SK

Na pravej strane okna sa vyberie správny rok a mesiac hlásenia cez výberové možnosti. Kliknutie na tlačidlo Naplánovať čím sa spustí systémový job, ktorý dané hlásenie založí.

Vybrať odoslania a dodávky vrátené zákazníkom

1. Vyber predlohy 2. Možnosti naplánovania 3. Parametre (Voľiteľné)

3. Parametre

Sekcia parametrov

Osoba s povinn.predložiť informácie

Os.s pov.pred.infor.:* SK (1510) ✕

Dáta relevantné pre hlásenie

Rok hlásenia: 2023

Mesiac hlásenia: Apríl (4) ✕

Naplánovať Kontrolovať Predloha Zrušiť

Admin potvrdí užívateľovi spracovanie požadovaného hlásenia a ten opätovne skontroluje dľaďnicu Spravovať hlásenia Intrastat v záložke Doplnkové funkcie, či sa dané hlásenie vytvorilo.

Poznámka:

V prípade spracovávania vyššieho množstva dokladov za daný mesiac, môže spracovanie v systéme trvať aj niekoľko minút.

Založenie hlásenia Prehľad deklarácií Zmeniť nastavenia špecif.p.užív. Viac

* Os.s.pov.před.infor.: 1510 Ministerstvo financií SR



Vybrať všetky hlásenia:

R...	Mesi...	Smer	Číslo hlásenia	Status spracovania	Správne	Súb.vytv.	Počet položiek	Hodnota faktúry	Mena	Hmotnosť netto	Jednotka	Uvoľnil	Súbor vytvoril
2023	4	Vstup	6	V spracovaní	<input type="checkbox"/>	<input type="checkbox"/>	2	280,00	EUR	1,000	KG		
2023	4	Odoslanie	7	V spracovaní	<input type="checkbox"/>	<input type="checkbox"/>	4	481,85	EUR	6,000	KG		
2022	10	Vstup	4	V spracovaní	<input type="checkbox"/>	<input type="checkbox"/>	1	10,00	EUR	0,300	KG		
2022	10	Odoslanie	3	V spracovaní	<input type="checkbox"/>	<input type="checkbox"/>	12	0,00	EUR	0,000	KG		
2022	9	Vstup	2	Uvoľnené	<input checked="" type="checkbox"/>	<input checked="" type="checkbox"/>	0	0,00	EUR	0,000	KG	PASTOROVA	PASTOROVA
2022	9	Odoslanie	1	Uvoľnené	<input checked="" type="checkbox"/>	<input checked="" type="checkbox"/>	2	40,00	EUR	2,000	KG	TESTM10DEV07	TESTM10DEV07

4 VRP2 – Export cenníka

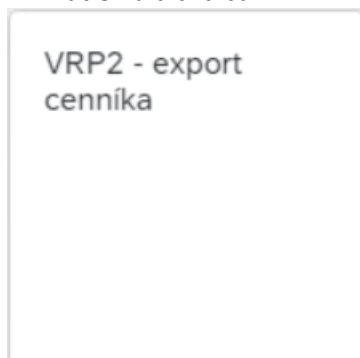
Lokálny admin s priradenou rolou admina pre danú organizáciu má možnosť vykonať export cenníka v požadovanej štruktúre a vo voliteľnom formáte csv, xml alebo xlsx.

Podmienkou pre úspešné exportovanie cenníka je mať založené kmeňové záznamy materiálu/služby pre danú predajnú organizáciu s príznakom exportu do POS/VRP2 a zároveň, mať založené cenníky pre dané materiály.

Záložka: 9. Admin SD

Dlaždica: VRP2-Export cenníka

Kliknutie na dlaždicu 'VRP2-Export cenníka'.



Na nasledujúcej obrazovke je potrebné zadať povinné údaje:

Predajná organizácia – číslo potrebnej predajnej organizácie

Rozhodujúci dátum – prednastavený systémový dátum, je možnosť zmeniť ho na vlastný požadovaný dátum

Výber **Činnosť** z troch dostupných možností podľa potreby – **'Zobrazenie/Zobrazenie – rozšírené/Export'**

Voľba **Vykonanie**

Výber **Formát súboru** z troch dostupných možností podľa potreby (relevantné pri výbere Činnosti - Export) – **'CSV/XML/XLSX'**

Poznámka:

Na výberovej obrazovke je možnosť zadať aj nepovinné údaje a to rozsah materiálov/služieb 'od - do' s príznakom pre export do VRP2 (napr. 80000483-80000492).

< SAP Export cenníka pre VRP2 ▾ 🔍 🗨️ JH

Uložť ako variant... Viac ▾ Ukončenie

Výberové kritéria

* Predajná organizácia: M01

Materiál: Do:

* Rozhodujúci dátum: 27.12.2023

Činnosť

Zobrazenie:

Zobrazenie - rozšírené:

Export:

Nastavenia pre export:

* Adresár: Z:

Formát súboru

CSV:

XML:

XLSX:

* Názov súboru: VRP2_cennik

Iné

Maximálny počet položiek:

Maximálny počet v súbore:

Podľa výberu činnosti, systém vykoná zobrazenie dát na obrazovke alebo export súboru vo zvolenom formáte.

5 Stanovenie cien materiálu

FIORI aplikácia Stanovenie cien materiálu (Predaj), slúži admin-ovi len na kontrolu cien pre jeho organizáciu.

Zakladanie a úprava cien materiálov prostredníctvom tejto aplikácie je určené užívateľom organizácie, ktorí sú za túto činnosť zodpovední a postup pre týchto užívateľov je popísaný v hlavnej používateľskej príručke modulu M10.

Pre údržbu predajnej ceny – materiálu alebo služby – je potrebné zvoliť aplikáciu 'Stanovenie cien materiálu Predaj'.

Záložka: 1. Kmeňové dáta - Cenové podmienky
Dlaždica: Stanovenie cien materiálu Predaj

Stanovenie cien
materiálu
Predaj

Po voľbe uvedenej aplikácie sa zobrazí okno s voľbou druhu podmienky.

< **SAP** Zmena podmienkových záznamov ▾

Menu ▾ Inf.o podmienke Kľúčová kombinácia Výber pomocou indexu

Druh podmienky: PR00

Je potrebné zadať druh podmienky **PR00**. Po stlačení Enter alebo voľbou Kľúčová kombinácia sa zobrazí zoznam preddefinovaných závislostí základnej predajnej ceny.

Kľúčová kombinácia ✕

Zákazník/materiál so statusom uvoľnenia

Typ cenníka/mena/materiál so statusom uvoľnenia

Materiál so statusom uvoľnenia

Výber Zrušenie

V prípade, že je potrebné skontrolovať špecifickú cenu pre konkrétneho zákazníka a konkrétny materiál/službu, je potrebné vyznačiť možnosť Zákazník/materiál so statusom uvoľnenia.

V prípade, že je potrebné skontrolovať základnú cenníkovú cenu materiálu/služby, je potrebné vyznačiť možnosť Materiál so statusom uvoľnenia.

Poznámka:

Kľúčová kombinácia Typ cenníka/mena/materiál so statusom uvoľnenia sa nepoužíva.

Pri výbere kľúčovej kombinácie Zákazník/materiál so statusom uvoľnenia sa zobrazí nasledovná obrazovka – aktivita je spojená so zmenou cenovej podmienky.

* Predajná organizácia:

* Cesta odbytu:

Materiál: Do:

Status uvoľnenia: Do:

* Platí dňa:

Podmienky označené na výmaz:

Je potrebné zadať všetky údaje vyznačené na obrazovke hviezdičkou:

Predajná organizácia – je potrebné zadať príslušný kód predajnej organizácie

Cesta odbytu – je potrebné zadať príslušný kód cesty odbytu

Zákazník – je potrebné zadať príslušný kód zákazníka

Materiál – v prípade, že je známe konkrétne číslo materiálu, zadá sa toto číslo a systém následne zobrazí cenovú podmienku len pre tento materiál. V prípade, že tento údaj vyplnený nebude, systém zobrazí cenové podmienky pre všetky materiály, pre ktoré je s daným zákazníkom dohodnutá špecifická cena.

Platí dňa – je potrebné zadať rozhodujúci dátum, k akému sa cenové podmienky majú zobrazíť. Zobrazia sa len tie cenové podmienky, ktoré sú platné v čase Platí dňa.

Podmienky označené na výmaz – príznak, či sa majú zobrazíť aj podmienky označené na výmaz alebo len aktívne cenové podmienky.

Pri výbere kľúčovej kombinácie Materiál so statusom uvoľnenia sa zobrazí nasledovná obrazovka:

[Uložiť ako variant...](#) [Možnosti](#) [Viac](#)

* Predajná organizácia:

* Cesta odbytu:

Materiál: Do:

Status uvoľnenia: Do:

* Platí dňa:

Podmienky označené na výmaz:

Pre zadávanie údajov platia pravidlá uvedené vyššie.

Voľbou možnosti **Vykonanie** sa zobrazí zoznam cenových podmienok.

SAP Zmena Cena (PR00): Rýchle zadávanie ▾

Menu ▾ Dáta hlavičky Detaily Doplnkové dáta Stupnice Dodatočné podmienky Obdobia platnosti Naturálny rabat Texty podmienky Informácia o statuse... Koeficienty pre

Predajná organizácia: Úrad MF SR
Cesta odbytu: HČ Služby
Platí dňa:

Výber pravidla

Materiál so statusom uvoľnenia

* Materiál	S... Popis	S... Čiastka	Jedn	na	MJ	T...	T...	Platné od	Platné do
<input type="checkbox"/>	10000004 Olej silikónový BB	120,00	EUR	1	L	C		01.01.2022	31.12.2024
<input type="checkbox"/>	10000007 Externý HDD EE	10,00	EUR	1	KS	C		13.10.2022	31.12.9999
<input type="checkbox"/>	10000010 Testovací materiál	20,00	EUR	1	KS	C		13.10.2022	31.12.9999
<input type="checkbox"/>	10000015 Karta grafická	15,00	EUR	1	KS	C		13.10.2022	31.12.9999
<input type="checkbox"/>	40000007 Bufetový tovar	17,00	EUR	1	KS	C		01.03.2023	31.12.2024
<input type="checkbox"/>	80000001 Testovacia služba	88,00	EUR	1	JV	C		12.10.2022	31.12.9999
<input type="checkbox"/>	80000006 Vodné a stočné	1,00	EUR	1	JV	C		12.10.2022	31.12.9999
<input type="checkbox"/>	80000008 Reprezentácia - služby	88,88	EUR	1	JV	C		12.10.2022	31.12.9999
<input type="checkbox"/>	80000009 Plyn	345,00	EUR	1	JV	C		12.10.2022	31.12.9999
<input type="checkbox"/>	80000010 Servis, údržba, opravy iné	1.973,00	EUR	1	JV	C		12.10.2022	31.12.9999
<input type="checkbox"/>	80000011 Rutinná údržba interiérového	1.000,00	EUR	1	JV	C		12.10.2022	31.12.9999
<input type="checkbox"/>	80000015 Kominárske práce	99,90	EUR	1	JV	C		12.10.2022	31.12.9999
<input type="checkbox"/>	80000016 Doprava, preprava	14,50	EUR	1	JV	C		12.10.2022	31.12.9999
<input type="checkbox"/>	80000018 Ladenie nástrojov	14,50	EUR	1	JV	C		01.01.2022	31.12.2024

V príslušnom zozname je vypísaný materiál, čiastka, mena a obdobie platnosti príslušnej cenovej podmienky. V prípade, že podmienkový záznam obsahuje stupnicu, vyznačením príslušného záznamu a voľbou možnosti **Stupnice** je možné údaje stupnice zobrazit.

SAP Zmena Cena (PR00): Stupnice ▾

Menu ▾ Dáta hlavičky Detaily Doplnkové dáta Dodatočné podmienky Obdobia platnosti Naturálny rabat Texty podmienky Informácia o

Variabilný kľúč

Predajná org.	CestaOdb	Materiál	Status	Označenie
M01	1S	10000003		Skrutka štvorhranná

Platnosť

Riadenie

* Platné od: TypZákStup: Stupnica množstva
* Platné do: Kontrola: Zostupne

Výber pravidla

Stupnice

Dr.stupn.	Odstup.množ.	* M.. Čiastka	* Je...	* na	* MJ
Od	1	KS 4,00	EUR	1	KS
	20	3,80			
	55	3,50			

Výsledkom takto zobrazeného príkladu podmienkového záznamu bude automatické stanovenie ceny v odbytových dokladoch nasledovné:

Ak bude odbytový doklad založený pre predajnú organizáciu M01 a cestu odbytu 01 a zároveň sa bude predávať materiál 10000003-Skrutka štvorhranná, systém automaticky stanoví jednotkovú cenu **4,00€**.

V prípade, že zákazkové množstvo bude **20 až 54**, systém stanoví jednotkovú cenu **3,80€**.

V prípade zákazkového množstva **55 a viac** skrutiek bude jednotková cena stanovená na **3,50€**.

6 Prílohy

č.	Názov dokumentu	Súbor
1.	názov prílohy	vložiť ako objekt
2.		
3.		
4.		
5.		
6.		
7.		
8.		
9.		