

POUŽÍVATEĽSKÁ PRÍRUČKA PRE PROJEKT CES

Aplikačný modul M22 – Evidencia majetku

Kontroly po migráciách do CES

Centrálny ekonomický systém

Operačný program Integrovaná infraštruktúra, Prioritná os 7

Názov projektu: Implementácia Centrálného ekonomického systému

Kód ITMS 2014+ projektu: 311071M898

Autori:	Branislav Haniačik	Dátum vyhotovenia:	29.09.2023
----------------	--------------------	---------------------------	------------

História zmien

Verzia	Dátum verzie	Revidoval	Popis zmien	Názov súboru
1.0	20.09.2022	Haniačik	Návrh č.1	CES_M22_Výkazníctvo_v1.1
1.2	29.09.2023	Haniačik	Verzia 1.2.	CES_M22_Výkazníctvo_v1.2-Kontroly po migráciách do CES
1.3	04.10.2023	Poltárska, Hrušovská	Verzia 1.3	CES_M22_Výkazníctvo_v1.3-Kontroly po migráciách do CES

Obsah

1	Úvod.....	3
1.1	Účel dokumentu.....	3
1.2	Zoznam skratiek.....	3
1.3	Vysvetlenie pojmov.....	3
2	Organizačná štruktúra.....	5
2.1	Odpisový plán – odpisové oblasti	5
2.2	Účtovný okruh.....	5
2.3	Trieda majetku	6
2.4	Kmeňové záznamy karty majetku	7
2.4.1	Štruktúra karty majetku.....	7
2.5	Kmeňové záznamy vybavenia majetku	7
3	Kontrola po migráciách	8
3.1	Kontrola majetku po migráciách.....	9
3.1.1	Zobrazenie karty majetku - Asset Explorer	9
3.1.2	Zobrazenie karty majetku	13
3.1.3	Zobrazenie dokumentov/príloh ku karte majetku	17
3.1.4	Kontrola lokalít majetku	18
3.1.5	Kontrola číselníka umiestnenia majetku (miestností)	20
3.1.6	Stav majetku	21
3.2	Kontrola vybavenia majetku po migráciách	26
3.2.1	Zobrazenie vybavenia majetku	26
3.4	Stanovenie kritérií výberu všeobecne pre výkazy.....	31
3.4.1	Funkčná oblasť	32
3.4.2	Všeobecný výber	33
3.4.3	Dynamické vymedzenie	34
3.4.4	Nastavenia výberu.....	34
3.4.5	Iné, resp. kritériá výberu.....	35
3.4.6	Úprava výkazu - typ ALV	35
3.4.7	Uloženie layoutu v ALV	39
3.5	Vlastné výkazy organizácie	40
3.5.1	Výkaz zoznam majetku	40
3.5.2	Výkaz zoznam majetku za zamestnanca	42
4	Prílohy.....	44

1 Úvod

1.1 Účel dokumentu

Modulová príručka je spracovaná tak, aby v jednotlivých kapitolách predstavovala aktivity, ktoré sú realizované pri kontrolách migrácie do CES a zároveň boli kapitoly naviazané na jednotlivé SAP objekty používané pri evidencii majetku.

Po migrácii údajov za oblasť evidencie majetku do CES je potrebné:

- Kontrola karty majetku (M22) - kapitola (3.1.1 a 3.1.2)
- Kontrola dokumentov evidovaných ku karte majetku (M22) - kapitola (3.1.3)
- Kontrola lokalít majetku (M22) - kapitola (3.1.4)
- Kontrola číselníka umiestnenia majetku (M22) - kapitola (3.1.5)
- Kontrola stavu majetku k dátumu výkazu. (M22) - kapitola (3.1.6)
- Kontrola vybavenia majetku typu „A“ (M30) - kapitola (3.2.1)
- Kontrola vybavenia majetku typu „X“ (M30) - kapitola (3.2.1)

Výsledkom migrácie modulu evidencie majetku v CES (M22) sú objekty modulu Správa majetku (FI_AA) ako Karty majetku, Karty obstarania majetku, Číselník lokalít a umiestnenia majetku, Dokumentácia evidovaná ku karte majetku. Všetky karty majetku sú migrované podľa prevodových mostíkov a pod nové číslo účtovného okruhu každej organizácie.

Namigrované dáta je potrebné skontrolovať pomocou transakcií popísaných v tomto dokumente.

1.2 Zoznam skratiek

V tejto podkapitole je uvedený zoznam skratiek v podobe jeho zotriedeného zoznamu. Tabuľka je zhrnutím skratiek identifikovaných a používaných v rámci tejto príručky.

Skratka	Vysvetlenie
CES	Centrálny ekonomický systém
VC	Vstupná cena
OPR	Oprávky (kumulované odpisy)
M22	Modul CES-Evidencia majetku
M30	Modul CES-Údržba a opravy
FI	Modul SAP-Finančné účtovníctvo
FI-AA	Modul SAP-Evidencia majetku
UIM	Unifikovaný Identifikátor Majetku
ÚO	Účtovný okruh
HK	Hlavná kniha účtovníctva v rámci ktorej sú realizované účtovania vo väzbe na majetok
ALV	Abap List Viewer

1.3 Vysvetlenie pojmov

V tejto podkapitole je uvedený zoznam vysvetlení jednotlivých pojmov v podobe jeho zotriedeného zoznamu. Tabuľka je zhrnutím pojmov identifikovaných a používaných v rámci tejto príručky.

Pojem	Vysvetlenie
Účtovný okruh	Objekt modulu Finančného účtovníctva v rámci ktorého je evidovaná karta majetku.
Trieda majetku	Objekt modulu Evidencie majetku ku ktorému je priradená karta majetku pri založení.
Karta majetku	Objekt modulu Evidencie majetku v ktorom sú evidované údaje o majetku
Hlavné číslo majetku	Reprezentuje hlavný interne generovaný identifikátor karty majetku v systéme CES označovaný aj ako „Číslo IM“. Je generovaný pri založení karty majetku.
Podčíslo majetku	Reprezentuje interne generovaný identifikátor karty majetku k hlavnému číslu majetku v prípade detailnejšieho členenia majetku v systéme CES označovaný aj ako „Podčíslo“. Je generovaný pri založení karty majetku.
Vybavenie majetku typ „X“	Objekt modulu Údržby a opráv ktorý reprezentuje príslušenstvo ku karte majetku pri evidencii majetku.
Vybavenie majetku typ „A“	Objekt modulu Údržby a opráv ktorý reprezentuje objekt pre potreby sledovania údržby a opráv pri evidencii majetku.
Operatívna evidencia majetku	Evidencia majetku v triedach majetku bez väzby na účty a účtovníctvo organizácie.
Transakcia	Jedinečný kód/alfanumerický údaj, ktorý zabezpečuje spustenie stanovenej funkcionality alebo aplikácie. Začiatkové písmeno „Z“ označuje zákaznícke transakcie.
Content Server	Úložisko dát mimo systému CES.
Layout	Variant vzhľadu obrazovky, ktorý definuje výstupné polia, sumarizácie údajov a štýl zobrazenia výstupu pre stanovený výkaz.
Variant	Uložené a prednastavené parametre pre daný výkaz.

2 Organizačná štruktúra

Klient 100 reprezentuje najvyššiu organizačnú úroveň systému a účtovné okruhy (organizácie) sú založené v rámci tohto klienta.

Účtovný okruh má priradený technický odpisový plán, ktorý stanovuje oblasti ocenenia majetku pre evidenciu majetku.

2.1 Odpisový plán – odpisové oblasti

Odpisový plán zabezpečuje základné parametre nastavenia pre evidenciu majetku z pohľadu oblastí ocenenia majetku, doby životnosti majetku a odpisovania. Základný odpisový plán je stanovený pre organizácie v CES.

V oblasti výkazníctva majetku sú používané nasledovné odpisové oblasti: ***(pre správne zobrazenie hodnôt majetkov vo výkazoch je potrebné vybrať správnu odpisovú oblasť)***

Príklad:

Pre organizácie, ktoré nevykonávajú podnikateľskú činnosť (ÚO) v rámci odpisového plánu sú pre tieto organizácie definované odpisové oblasti:

- 01** Účtovná oblasť - účtovné ocenenie - účtovanie do HK, účtovanie aj na podsúvahové účty,
- 50** Operatívna evidencia - v HK nie sú účtované pohyby ani odpisy.

Pre organizácie, ktoré vykonávajú podnikateľskú činnosť (ÚO) v rámci odpisového plánu sú pre tieto organizácie definované odpisové oblasti:

- 01** Účtovná oblasť - účtovné ocenenie - účtovanie do HK, účtovanie aj na podsúvahové účty,
- 15** Daňová oblasť (len vykazovaná),
- 50** Operatívna evidencia - v HK nie sú účtované pohyby ani odpisy.

2.2 Účtovný okruh

Účtovný okruh má priradený odpisový plán so stanovenými odpisovými oblasťami, ktorý stanovuje oblasti ocenenia majetku pre evidenciu majetku.

Príklad:

Rozpočtové organizácie		
Účtovný okruh	Označenie ÚO	Názov
1510	MFSR	Ministerstvo financií SR
....
Príspevkové organizácie		
Účtovný okruh	Označenie ÚO	Názov
18A5	ŠOP SR	ŠOP SR
...

2.3 Trieda majetku

Trieda majetku definuje rovnaký druh majetku s predkontáciou účtov pre priradenú kartu majetku, štruktúru kmeňovej karty majetku a jednoznačné číslovanie majetku.

Príklad:

Triedy dlhodobého majetku a priradenie účtov:

Obstaranie dlhodobého hmotného a nehmotného majetku			
Trieda	Účet	Účet (Preddavky)	
41000	0411800001	9992051001	Obstaranie DLNM
42000	0421800001	9992052001	Obstaranie DLHM

Triedy majetku	Účet (VC)	Účet (OPR)	Odpis	Názov triedy
Dlhodobý hmotný a nehmotný majetok - odpisovaný				
12000	0121800001	0721100001	5511000010	Aktivované náklady na vývoj
13000	0131800001	0731100001	5511000010	Softvér
14000	0141800001	0741100001	5511000010	Oceniteľné práva
18000	0181800001	0781100001	5511000010	Drobný dlhodobý nehmotný majetok
19000	0191800001	0791100001	5511000010	Ostatný dlhodobý nehmotný majetok
21000	0211800001	0811100001	5511000010	Budovy a stavby
22000	0221800001	0821100001	5511000010	Samostatné hnutelné veci a súbory hnutelných vecí
23000	0231800001	0831100001	5511000010	Dopravné prostriedky
25000	0251800001	0851100001	5511000010	Pestovateľské celky trvalých porastov
26000	0261800001	0861100001	5511000010	Základné stádo a ťažné zvieratá
28000	0281800001	0881100001	5511000010	Drobný dlhodobý hmotný majetok
29000	0291800001	0891100001	5511000010	Ostatný dlhodobý hmotný majetok
29001	0291800002	0891100002	5511000010	Ostatný DLHM-TZ NKP
Dlhodobý hmotný a nehmotný majetok - neodpisovaný				
31000	0311800001			Pozemky
32000	0321800001			Umelecké diela a zbierky
33000	0331800001			Predmety z drahých kovov

Triedy majetku	Účet (VC)	Protiúčet (VC)	Názov triedy
Podsúvahová evidencia			
PEH	7501100001	7509999999	Podsúvahová evidencia drobného hmotného majetku
PEN	7501200001	7509999999	Podsúvahová evidencia drobného nehmotného majetku
PEZ	7508000001	7509999999	Majetok v prenájme alebo výpožičke (cudzí)
PEKPH	7501310001	7509999999	Národné kultúrne pamiatky-Nehnutelné
PEKPN	7501320001	7509999999	Národné kultúrne pamiatky-Hnutelné
PETL	7501400001	7509999999	Prísne zúčtovateľné tlačivá
PEOP	7501500001	7509999999	Oceniteľné práva vytvorené vlastnou činnosťou
PECO	7501600001	7509999999	Program 222 (majetok civilnej ochrany)

Triedy majetku	Účet (VC)	Názov triedy
Operatívna evidencia		
OEH	-	Operatívna evidencia-hmotný majetok
OEN	-	Operatívna evidencia-nehmotný majetok

2.4 Kmeňové záznamy karty majetku

Kmeňový záznam karty majetku vzniká v určitom účtovnom okruhu s priradením k triede majetku. Pri založení karty majetku je automatizovane generované hlavné číslo majetku pre daný ÚO. Trieda majetku obsahuje a definuje predkontáciu účtov, štruktúru karty majetku a jednoznačné číslovanie majetku. Štruktúra karty majetku je definovaná štruktúrou obrazovky (layoutom) a pravidlami. Po vytvorení karty majetku už nie je možné meniť triedu, hlavné číslo a podčíсло karty majetku.

Kmeňová karta majetku má hlavné číslo majetku s podčíslom 0 alebo môže mať niekoľko podčísiel, ktoré reprezentujú daný majetok z pohľadu zdrojov financovania. Podčísla majetku budú tvorené aj pre potreby samostatnej evidencie, napr. pri technickom zhodnotení odpísaného majetku. Pri založení podčísla karty majetku je automatizovane generované podčíсло majetku k hlavnému číslu majetku v stanovenom poradí.

Majetok v systéme CES je reprezentovaný kartou majetku, ktorá eviduje údaje kmeňového záznamu majetku (údaje o majetku), ale aj pohybové údaje majetku (účtovné pohyby). Karta majetku je založená s priradením triedy majetku a účtovného okruhu, v ktorom reprezentuje daný majetok.

2.4.1 Štruktúra karty majetku

Karta majetku sa skladá zo záložiek, v ktorých sú definované skupiny polí pre zadávanie požadovaných údajov. Zoskupenie a pomenovanie záložiek je predefinované pre systém CES.

Vlastnosti jednotlivých polí na kmeňovej karte ako napríklad aktívne, potlačené, povinné a nepovinné pole sú prednastavené v rámci štruktúry pre stanovenú triedu majetku evidovanú v systéme CES.

2.5 Kmeňové záznamy vybavenia majetku

Vo väzbe na evidenciu karty majetku je možné sledovať neúčtovný objekt „Vybavenie“ (modul M30-Údržba a opravy) ktoré je možné sledovať vo väzbe na kartu majetku.

Objekt vybavenie **typu „A“** je zakladaný automatizovane pri evidencii karty majetku ktorá reprezentuje dopravný prostriedok v triede majetku „23000“. Karta majetku sa priraduje automatizovane pri založení majetku.

Objekt vybavenie **typu „X“** je zakladané manuálne len v prípade potreby tejto evidencie. Karta majetku sa priraduje pri založení resp. zmene vybavenia majetku.

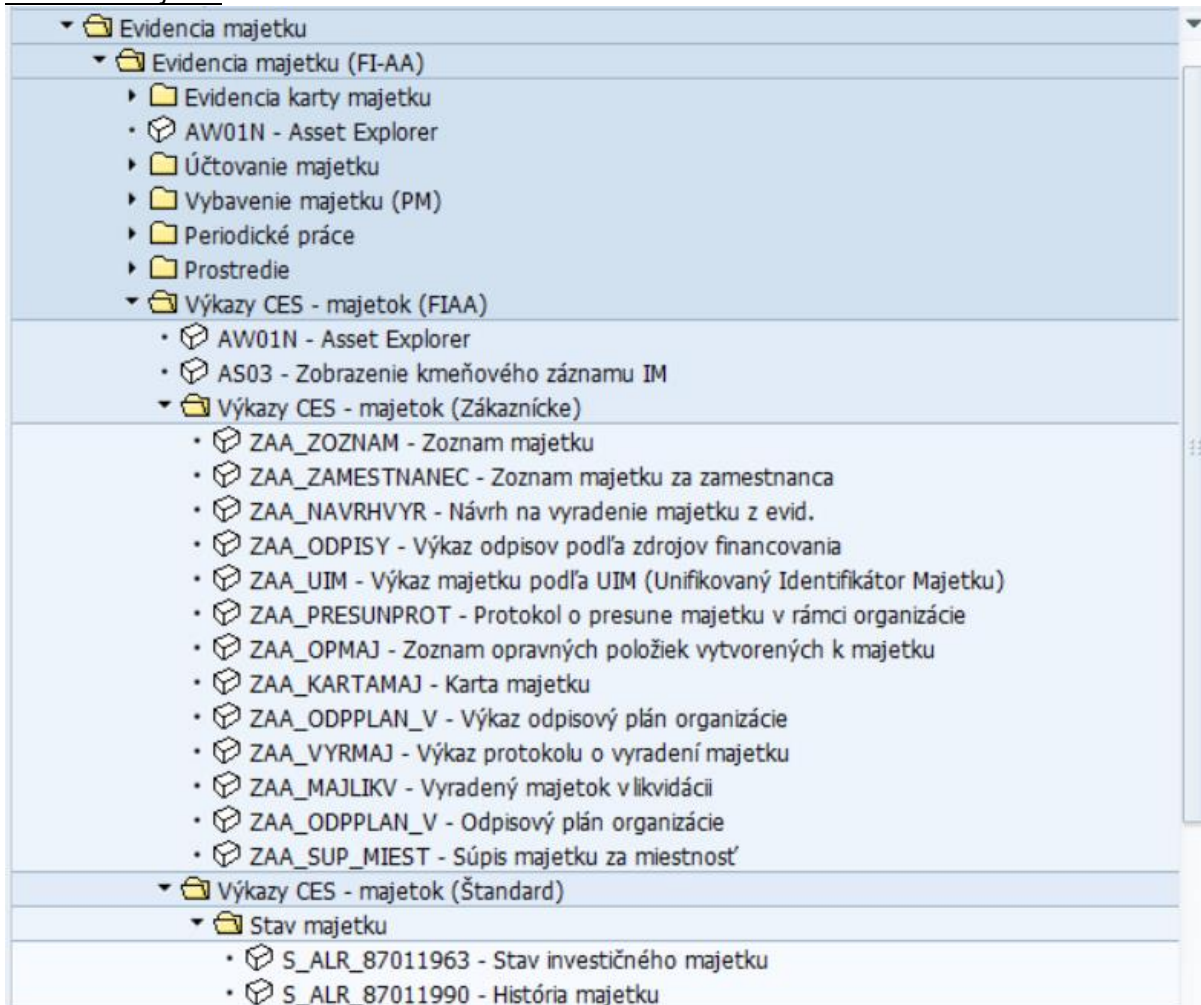
V uvedenej užívateľskej dokumentácii je popísaný len spôsob kontroly migrovaných vybavení typu „X“ a typu „A“ modulu M30-Údržba a opravy.

3 Kontrola po migráciách

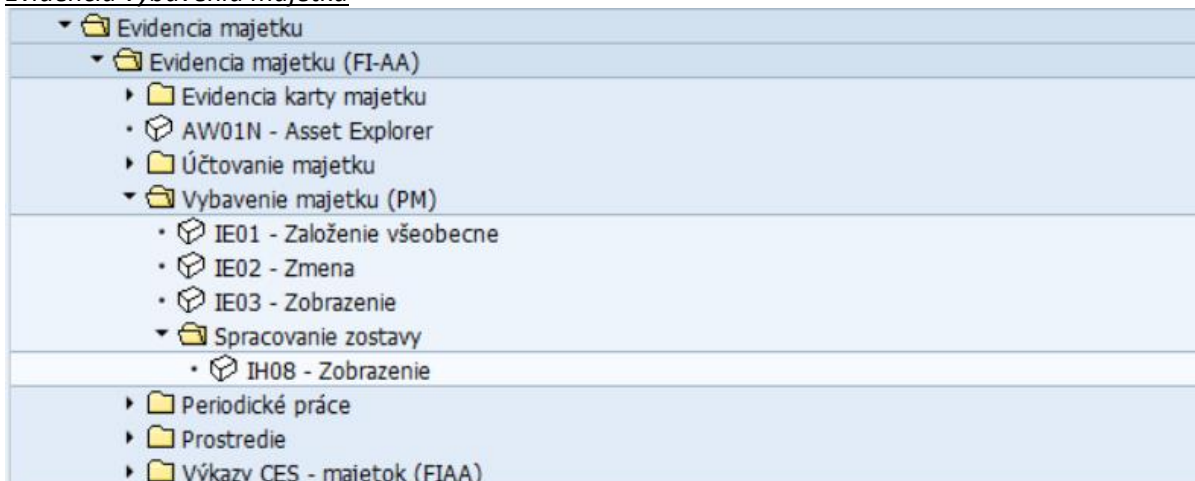
Pomocou výkazníctva je možné skontrolovať a vyhodnocovať stav a pohyby majetku. Oblasť evidencie majetku obsahuje štandardné výkazy.

Prístup do výkazníctva má užívateľ systému CES s priradenou rolou: ZXXXX_AM_VYKAZ - Spracovateľ výkazov v module FI-AA. (XXXX- reprezentuje číslo účtovného okruhu, za ktorý je požadované realizovať výkaz)

Evidencia majetku



Evidencia vybavenia majetku



Základný prehľad o majetku sa vykonáva transakciou AW01N (Asset Explorer), resp. AS03 (Zobrazenie).

Zo štandardných výkazov je možné pomocou dvojkliku v systéme na príslušnom riadku vyvolať odvodené transakcie, napr. Prehľadu majetku (Asset Explorer-transakcia AW01N).

3.1 Kontrola majetku po migráciách

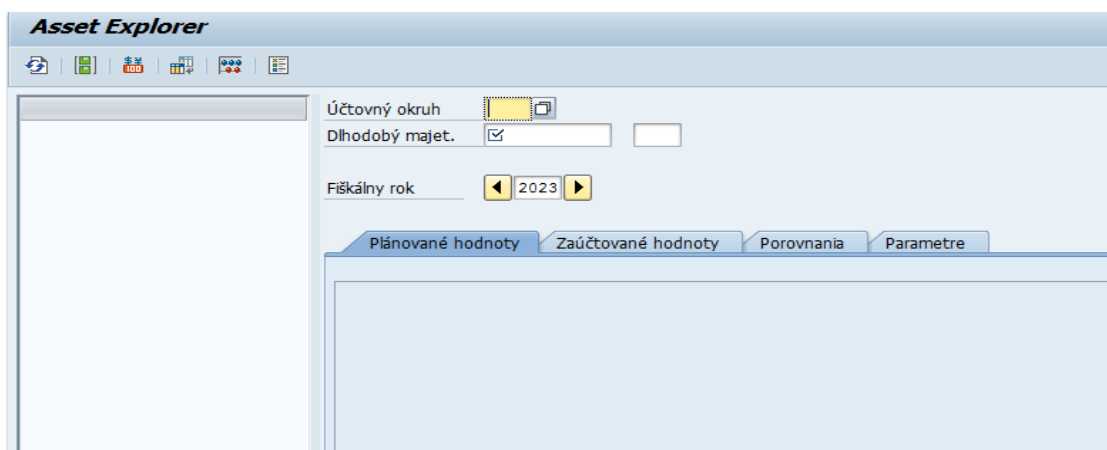
3.1.1 Zobrazenie karty majetku - Asset Explorer


Transakcia: AW01N

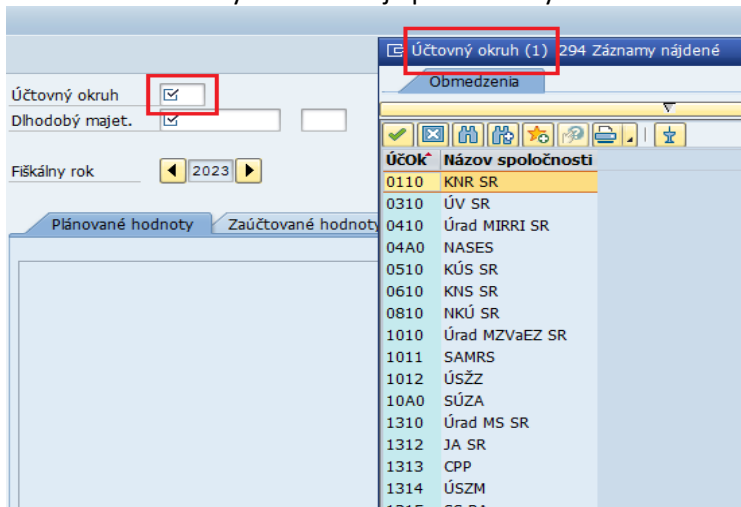
VÝKAZY CES – MAJETOK (FIAA) – ASSET EXPLORER

Prostredníctvom danej transakcie si používateľ vie skontrolovať zaúčtované hodnoty pre konkrétnu kartu majetku, cenu obstarania a zaúčtované oprávky.

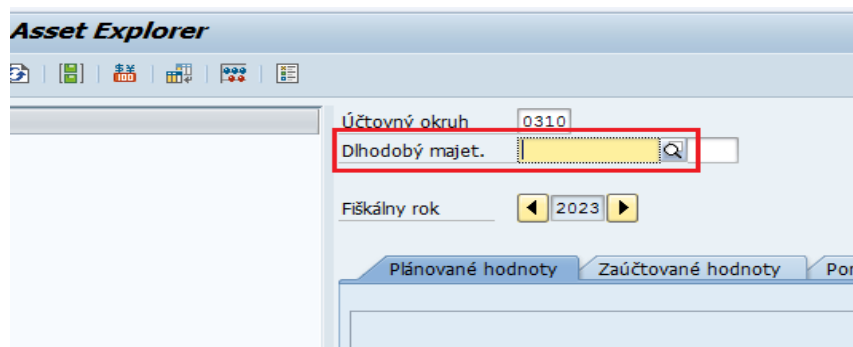
- Spustenie transakcie



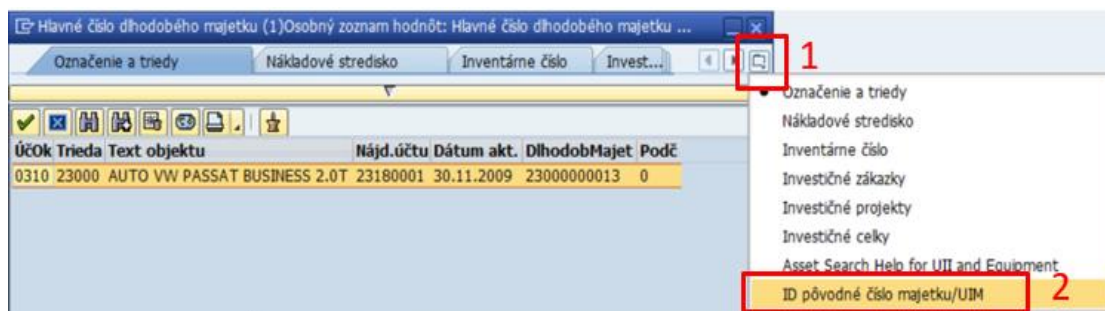
Používateľ vyberie účtovný okruh (postavíte sa do poľa účtovný okruh a kliknete na ikonu , po zobrazení zoznamu účtovných okruhov je potrebné vybrať nové číslo účtovného okruhu pre CES).




- Pre výber konkrétnej karty majetku používateľ klikne do poľa Dlhodobý majetok. V danom poli sa zobrazí lupa. Treba kliknúť na danú lupu.



- Zobrazí sa nasledovné okno:



- Klik (1) na ikonku úplne vpravo 
- Zobrazí sa zoznam možností
- Je potrebné vybrať poslednú možnosť (2) hľadanie podľa **ID pôvodné číslo majetku**.

Asset Search Help for UII and Equipment ID pôvodné číslo majetku/UIM

Účtovný okruh = 0310

ID pôvodné č.maj.

Unifik.Ident.Majetku

Označenie

Aktivácia dňa

Dlhodobý majetok

Podčíslo

Max.počet nájđ.obj. 500

- Do poľa „**ID pôvodné č.maj.**“ je potrebné zadať číslo majetku v tvare:
Xxxx (pôvodné číslo účtovného okruhu)
XXXXXXXXXX – pôvodné číslo majetku v pôvodnom systéme
Xxxx podčíslo majetku
- Ak si nie ste úplne istý, tak môžete zadať napríklad *7521028398* - **znak *** nahrádza všetky ďalšie znaky, ktoré by sa mohli nachádzať pred a za číslom (pôvodné číslo majetku) a systém Vám ho vyhledá, ak bola daná karta správne namigrovaná.
- Potvrdíte ENTER
- Systém zobrazí nájdené karty, ktoré súhlasia s Vaším zadaním

Hlavné číslo dlhodobého majetku (1) 1 Záznam nájdený

Asset Search Help for UII and Equipment ID pôvodné číslo majetku/UIM

Účok	ID pôvodné č.maj.	Unifik.Ident.Majetku	Označenie inv.maj.	Dátum akt.	DlhodobMajet	Podč
0310	10000075210283980000		SLÚCHADLÁ JABRA EVOLVE 20MS ST	17.03.2022	70100004555	0

- Po potvrdení sa zobrazia hodnoty pre danú kartu majetku, tak ako to vidíte v nasledujúcich kapitolách

Vstupná obrazovka

The screenshot shows the 'Asset Explorer' interface. At the top, there are menu items: 'DlhMaj', 'Spracovanie', 'Skok', 'Systém', and 'Nápoved'. Below the menu is a toolbar with various icons. A red box labeled '3' highlights a specific icon in the toolbar. The main area is divided into several sections:

- Asset Explorer:** A tree view on the left shows the hierarchy: 'Dlhodobý majetok 0310-70100...' > 'Odpisové oblasti' > 'SAS Slovenské účtovné' > '01 Účtovné odpisy'.
- Asset Details:** Fields for 'Účtovný okruh' (0310), 'Dlhodobý majet.' (70100008117), 'ÚV SR', and 'Fiskálny rok' (2022). A red box labeled '1' highlights these fields.
- Plánované hodnoty:** A table showing planned values for 'Účtovné odpisy'. A red box labeled '2' highlights this table.
- Pohyby:** A table showing movements for the date 31.12.2022.

Hodn.	Začiatok roka	Zmena	Koniec roka	Mena
Pohyb aktív		39,59	39,59	EUR
Vstupná hodnota	39,59		39,59	EUR
Normálny odpis				EUR
Neplánovaný odpis				EUR
Prípisy				EUR
Oprávka				EUR
Zost.účt.hodn.		39,59	39,59	EUR
Zálohy				EUR

Refer.dátum	Čiastka	DrPoh	Označenie druhu pohybu	Mena
31.12.2022	39,59	980	Prevzatie kumul.hodnôt na konci roka	EUR

(1)Doplniť:

- Dlhodobý majetok = stanoviť číslo majetku
- Podčíslo majetku = stanoviť podčíslo majetku
- Účtovný okruh = stanoviť okruh organizácie
- Fiskálny rok = rok/stanovené účtovné obdobie

Systém zobrazí hodnoty stanovenej karty majetku.

Rozkliknutím požadovanej ikony (2), resp. zobrazeného údajá spracovateľ interaktívne prehliada požadované informácie o majetku v rámci stanovených kompetencií definovaných užívateľskou rolou.

- Aktualizácia - Náhľad na kartu majetku - Vyvolanie výkazov - Legenda k ikonám

Opustenie transakcie (3) KLIK – SPÄŤ (F3)

3.1.2 Zobrazenie karty majetku

Transakcia: AS03

VÝKAZY CES – MAJETOK (FIAA) – ZOBRAZENIE MAJETKU

Nakoľko v CES sa nachádzajú pôvodné karty majetku s novým číslom karty majetku, ktoré bolo majetku priradené v CES, je potrebné kartu majetku vyhľadať rovnakým spôsobom, ako bol popísaný v kapitole 3.1.1, prostredníctvom pôvodného čísla majetku. Prostredníctvom danej transakcie používateľ vie na jednotlivých záložkách skontrolovať či sa správne namigrovali napr.:

- Správne označenie majetku
- Inventárne číslo majetku
- Lokalita, miestnosť, príp. ŠPZ majetku
- Fond, funkčná oblasť, grant, finančné stredisko – hodnoty prešli konverziou pre CES
- Klasifikácia produkcie, druh majetku, ...
- Pôvod majetku a doplnkové údaje.

Vstupná obrazovka

(1)Doplniť:

- | | |
|------------------|---------------------------|
| Dlhodobý majetok | = stanoviť číslo majetku |
| Podčíslo | = stanoviť podčíslo |
| Účtovný okruh | = stanoviť ÚO organizácie |

(2) KLIK –  ĎALEJ/ENTER

DlhMaj Spracovanie Skok Dodatky Prostredie Nastavenia System Nápoved'


Zobrazenie IM: Kmeň.dáta

Hodnoty IM Prepočet hodnôt



DlhodobMaj Zariadenie
 Trieda DM Sam.hnuť.veci a súb. Účtovný okruh

Všeobecne Časovo závislý Priradenia Pôvod Doplnkové údaje Ocenenie

Všeobecné dáta

Označenie 
 Text hlav.čísła IM
 Stanovenie účtov Samostatné hnutelné veci a súbory hnutelných vecí
 Sériové číslo
 Inventár.číslo
 Vedenie historicky

System zobrazí požadované údaje v režime zobrazenia

Po kliknutí na ikonku dlhého textu  je možné zobraziť rôzne poznámky evidované v dlhých textoch  - **Dlhý text všeobecne**.


Zobrazenie IM: Kmeň.dáta

Hodnoty IM Prepočet hodnôt

DlhodobMaj Zariadenie
 Trieda DM Sam.hnuť.veci a súb. Účtovný okruh

Všeobecne Časovo závislý Priradenia Pôvod Doplnkové údaje Ocenenie


Všeobecné dáta


Označenie 
 Text hlav.čísła IM
 Stanovenie účtov Samostatné
 Sériové číslo
 Inventár.číslo
 Vedenie historicky


Inventúra

Posl.inventúra dňa Prevzatie IM do invent.zoznamu
 Poznámka k inventúre

Dlhé texty

 Dlhý text všeobecne

 Dlhý text kalkulačného view

 Dlhý text technického view

Zobrazenie textu

V dlhom texte môžu byť ku kmeňovým dátam karty majetku priradené rôzne poznámky evidované v dlhých textoch.

Časovo závislý

Zobrazenie IM: Kmeň.dáta

Hodnoty IM Prepočet hodnôt

DlhodobMaj: 22000000003 0 Zariadenie

Trieda DM: 22000 Sam.hnut'.veci a súb. Účtovný okruh: 1510

Všeobecne **Časovo závislý** Priradenia Pôvod Doplnkové údaje Ocenenie

Interval od 01.11.2022 až do 31.12.9999

Pracovný úsek:

Nákl.stredisko: 1000110000 Úrad Mini. Fi

Zodpovedné nákl.str.: 1000110000 Úrad Mini. Fi

Vnútrop.zák.:

Závod: A001 MF SR

Lokalita: TEST1 Lokalita 1

Miestnosť: 2 Kancelária

ŠPZ vozidla:

Osobné číslo: 15 Cervena Petra

Fond: 111 Rozp. prostr. kap.

Funkčná oblasť: 01120 Fin.a rozp.záležitosti

Grant:

Fin.stredisko: 1510-0000 Úrad MFSR

Prvok ŠPP (náklady):

Kľúč nehnuteľnos.:

Ďalšie intervaly

Tento obrazovka je potrebné venovať zvýšenú pozornosť. Má vplyv na čerpanie rozpočtu organizácie a viacdrojové účtovanie.

Priradenia

Zobrazenie IM: Kmeň.dáta

Hodnoty IM Prepočet hodnôt

DlhodobMaj: 22000000003 0 Zariadenie

Trieda DM: 22000 Sam.hnut'.veci a súb. Účtovný okruh: 1510

Všeobecne Časovo závislý **Priradenia** Pôvod Doplnkové údaje Ocenenie

Priradenia

Druh majetku: 5516 Kanvica rýchlovarná

Spôsob obstarania: BP Bezodplatný prevod

Spôsob využitia: 04 Nevyužívaný

Stav majetku: 01 Aktívny

Klasif. produkcie: 29.10 Motorové vozidlá

Dôvod investície: 10 Štátny rozpočet

Nadrad.číslo IM:

Druh majetku NCZI ZT:

Integrácia IM - vybavenie

Založenie / zmena vybavení z kmeňového záznamu IM

WF	Sync	Číslo vybavenia	Typ	Druh obje...	Označenie technického objektu
<input type="checkbox"/>	<input type="checkbox"/>				

V záložke priradenia je potrebné skontrolovať Druh majetku, Spôsob obstarania, Spôsob využitia, Stav majetku, Klasifikácia Produkcie, Dôvod investície, Nadradené číslo IM, Druh matku NCZI_ZT (zdravotnícka technika).

Je potrebné aj skontrolovať informácie o integrácií na vybavenie modulu M30 Údržba a opravy.

Pôvod

Zobrazenie IM: Kmen.dáta

Hodnoty IM Prepočet hodnôt

DlhodobMaj 22000000003 0 Zariadenie
Trieda DM 22000 Sam.hnuť.veci a súb. Účtovný okruh 1510

Všeobecne Časovo závislý Priradenia **Pôvod** Doplnkové údaje Ocenenie

Pôvod

Dodávateľ
Výrobca
 IM kúpený nový
 Kúpený použitý
Štát/reg.pôvodu
Označenie typu
Pôvodný IM Prír.dňa
Pôvod.rok obstarania
Pôvodná hodnota 0,00 EUR

Doplnkové údaje

Zobrazenie IM: Kmeň.dáta

Hodnoty IM Prepočet hodnôt

DlhodobMaj 22000000003 0 Zariadenie
Trieda DM 22000 Sam.hnuť.veci a súb. Účtovný okruh 1510

Všeobecne Časovo závislý Priradenia Pôvod **Doplnkové údaje** Ocenenie

Doplnkové údaje majetku

Rok výroby Záručná doba do:
 Poistenie
 Výpožička

Osobná karta majetku

Osobná karta

Opravná položka majetku

Hodnota OP 0,00

Poskytovateľ transferu
Zriaďovateľ P151.00 MF SR - úrad

Ocenenie

Zobrazenie IM: Kmeň.dáta

Hodnoty IM Prepočet hodnôt

DlhodobMaj 22000000003 0 Zariadenie
Trieda DM 22000 Sam.hnuť.veci a súb. Účtovný okruh 1510

Všeobecne Časovo závislý Priradenia Pôvod Doplnkové údaje **Ocenenie**

Ocenenie

Č..	Odpisová oblasť	Kl'Odp	Životn.	Obd	Zač.norm....
01	Účt.odpisy	ZLIN	6		001.01.2022

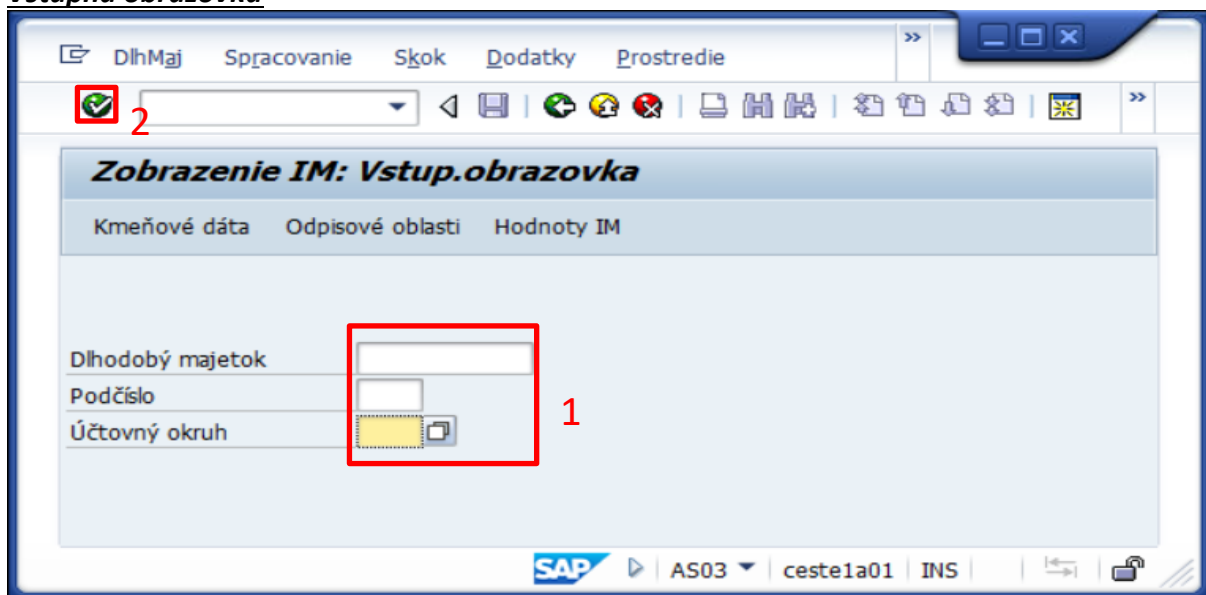
Opustenie transakcie zobrazenia (3) KLIK –  SPÄŤ (F3)

3.1.3 Zobrazenie dokumentov/príloh ku karte majetku

Transakcia: AS03

EVIDENCIA MAJETKU – EVIDENCIA MAJETKU (FI-AA) – EVIDENCIA KARTY MAJETKU – ZOBRAZENIE – ZOBRAZENIE MAJETKU

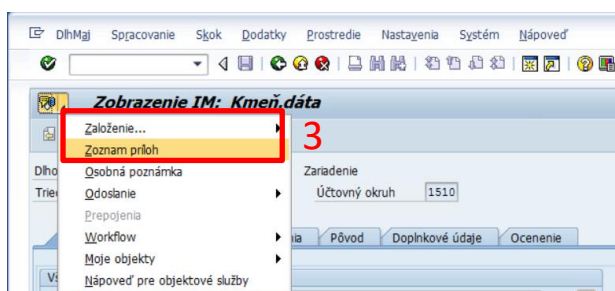
Vstupná obrazovka





(1)Doplniť:

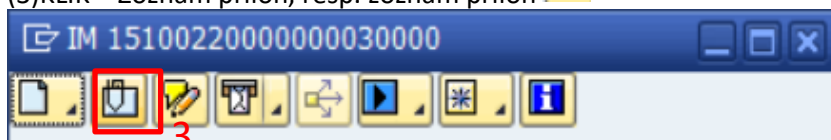
Dlhodobý majetok = stanoviť číslo majetku
Podčíslo = stanoviť podčíslo
Účtovný okruh = stanoviť ÚO organizácie

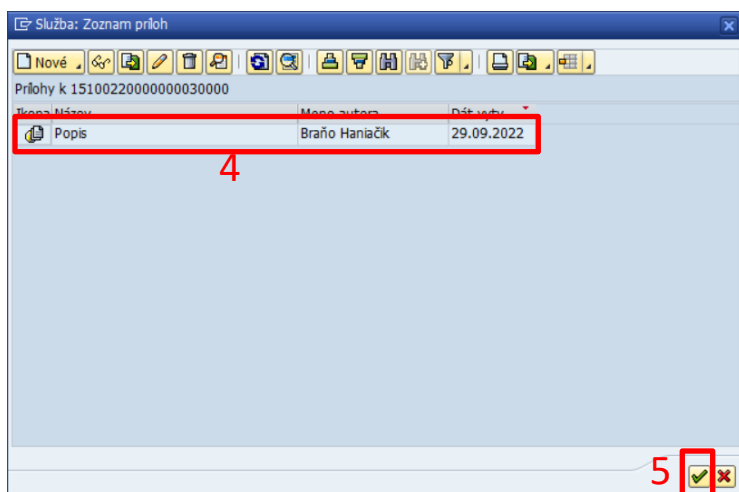
(2) KLIK –  ĎALEJ/ENTER



Zoznam príloh/dokumentov je možné zobraziť kliknutím na ikonu  „Služby pre objekt“.

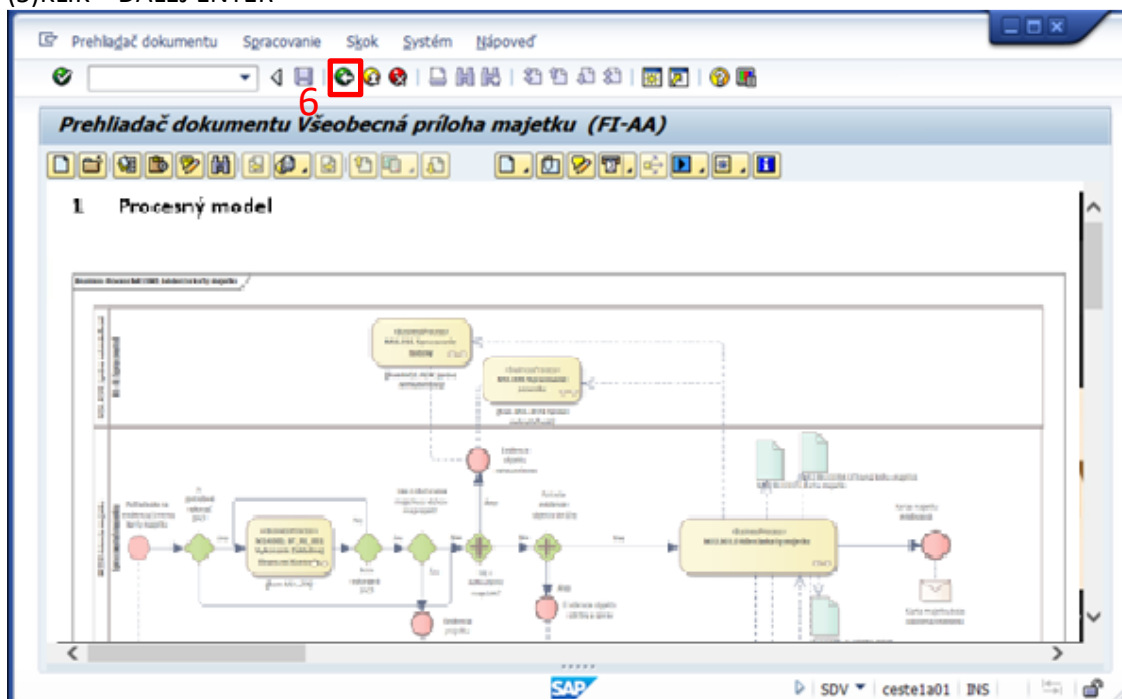
(3)KLIK – Zoznam príloh, resp. zoznam príloh 






(4) KLIK – VÝBER PRÍLOHY

(5) KLIK – ĎALEJ ENTER



Opustenie transakcie zobrazenia (6) KLIK –  SPÄŤ (F3)

3.1.4 Kontrola lokalít majetku

Namigované lokality je potrebné skontrolovať pomocou transakcie:

Transakcia: AS03

EVIDENCIA MAJETKU – EVIDENCIA MAJETKU (FI-AA) – EVIDENCIA KARTY MAJETKU – ZOBRAZENIE – ZOBRAZENIE MAJETKU

Používateľ si pomocou transakcie zobrazí akúkoľvek kartu majetku a v záložke „Časovo závislý“ sa postaví do poľa „Lokalita“

Zobrazenie IM: Kmeň.dáta

Hodnoty IM Prepočet hodnôt

NhľadobMaj 22000000015 0 Projektor Epson EB 1735W
Trieda DM 22000 Sam.hnuť.veci a súb. Účtovný okruh 1510

Všeobecne **Časovo závislý** Priradenia Pôvod Doplnkové údaje Ocenenie

Interval od 01.02.2023 až do 31.12.9999

Pracovný úsek
Nákl.stredisko 1000000001 Datacentrum
Zodpovedné nákl.str. 1000000001 Datacentrum
Vnútrop.zák.

Závod A001 MF SR
Lokalita 001 Test

Miestnosť 42X Miestnosť 42X
ŠPZ vozidla
Osobné číslo 0
Fond 111 Rozp. prostr. kap.
Funkčná oblasť 01120 Fin.a rozp.záležitosť
Grant NEALOK NEALOK
Fin.stredisko 1510-0000 Úrad MFSR
Prvok ŠPP (náklady)
Kľúč nehnuteľnos.

Po kliknutí na match kód sa používateľovi zobrazia všetky namigrované lokality za daný závod a je možné ich skontrolovať.

Všeobecne **Časovo závislý** Priradenia Pôvod Doplnkové údaje Ocenenie

Interval od 01.02.2023 až do 31.12.9999

Pracovný úsek
Nákl.stredisko 1000000001 Datacentrum
Zodpovedné nákl.str. 1000000001 Datacentrum
Vnútrop.zák.

Závod A001 MF SR
Lokalita 001 Test

Miestnosť 42X Miestnosť 42X
ŠPZ vozidla
Osobné číslo 0
Fond 111 Rozp. prostr. kap.
Funkčná oblasť 01120 Fin.a rozp.záležitosť
Grant NEALOK NEALOK
Fin.stredisko 1510-0000 Úrad MFSR
Prvok ŠPP (náklady)
Kľúč nehnuteľnos.

Ďalšie intervaly

Lokalita investičného majetku (1) 26 Záznamy nájde

Obmedzenia

Lokalita	Označenie
001	Test
002	Test
99999999	Nepriadené
9999999999	Nezadaná lokalita v CES
AUTA	Autá
BPSGUDS	Štátny geologický ústav bezodplatný prev
CRSR	Colné riaditeľstvo
DC	Datacentrum
DC 2	Datacentrum 2
DR+CR SR	Daňové riaditeľstvo + Colné riaditeľstvo
DRSR	Daňové riaditeľstvo
DVOR	Dvor
FSSR	Finančná správa
FSSRBB	Finančná správa
K	Kýčerského
KYCERSKEHO	Kýčerského
POZEMOK	POZEMOK
S	Štefanovičová
STEFANOVIC	Štefanovičová
SUBA	Štatistický úrad Bratislava

3.1.5 Kontrola číselníka umiestnenia majetku (miestnosti)

Namigované miestnosti je potrebné skontrolovať pomocou transakcie:

Transakcia: AS03

EVIDENCIA MAJETKU – EVIDENCIA MAJETKU (FI-AA) – EVIDENCIA KARTY MAJETKU – ZOBRAZENIE – ZOBRAZENIE MAJETKU

Používateľ si pomocou transakcie zobrazí akúkoľvek kartu majetku a v záložke „Časovo závislý“ sa postaví do poľa „Miestnosť“

Zobrazenie IM: Kmeň.dáta

Hodnoty IM Prepočet hodnôt

DihodobMaj 22000000015 0 Projektor Epson EB 1735W
Trieda DM 22000 Sam.hnuť.veci a súb. Účtovný okruh 1510

Všeobecne **Časovo závislý** Priradenia Pôvod Doplnkové údaje Ocenenie

Interval od 01.02.2023 až do 31.12.9999

Pracovný úsek
Nákl.stredisko 1000000001 Datacentrum
Zodpovedné nákl.str. 1000000001 Datacentrum
Vnútrop.zák.
Závod A001 MF SR
Lokalita 001 Test
Miestnosť 42X Miestnosť 42X
ŠPZ vozidla
Osobné číslo 0
Fond 111 Rozp. prostr. kap.
Funkčná oblasť 01120 Fin.a rozp.záležitosti
Grant NEALOK NEALOK
Fin.stredisko 1510-0000 Úrad MFSR
Prvok ŠPP (náklady)
Kľúč nehnuteľnos.

Dalšie intervaly

Po kliknutí na match kód sa používateľovi zobrazia všetky namigované miestnosti **za danú lokalitu a závod** a je možné ich skontrolovať.

Zobrazenie IM: Kmeň.dáta

Hodnoty IM Prepočet hodnôt

DlhodobMaj 22000000015 0 Projektor Epson EB 1735W
Trieda DM 22000 Sam.hnut'.veci a súb. Účtovný okruh 1510

Všeobecne Časovo závislý Priradenia Pôvod Dop. Miestnosť (1) 9 Záznamy nájdené

Interval od 01.02.2023 až do 31.12.9999

Pracovný úsek

Nákl.stredisko 1000000001 Datacentrum

Zodpovedné nákl.str. 1000000001 Datacentrum

Vnútrop.zák.

Závod A001 MF SR

Lokalita 001 Test

Miestnosť 42X Miestnosť 42X

ŠPZ vozidla

Osobné číslo

Fond 111 Rozp. prostr. kap.

Funkčná oblasť 01120 Fin.a rozp.záležito

Grant NEALOK NEALOK

Fin.stredisko 1510-0000 Úrad MFSR

Prvok ŠPP (náklady)

Kľúč nehnuteľnos.

Účtovný okruh: 1510
Pracovný úsek:
Závod: A001
Lokalita: 001

Miest. ^	Označenie miestnosti
200	Miestnosť 200
242	Miestnosť 242
42	Miestnosť 42
422	Miestnosť 422
424	Miestnosť 424
42X	Miestnosť 42X
42XC	Miestnosť 42XC
A1.-1.79	A1.-1.79
A1..03.0	A1..03.0

Ďalšie intervaly

3.1.6 Stav majetku

Transakcia: S_ALR_87011963 (AR01)

VÝKAZY CES – MAJETOK (FIAA) – VÝKAZY CES – MAJETOK (Štandard) – STAV MAJETKU – STAV INVESTIČNÉHO MAJETKU

Uvedenou transakciou má používateľ možnosť skontrolovať celkovú hodnotu namigrovaného majetku. Pri veľkom objeme údajov odporúčame majetok kontrolovať podľa jednotlivých tried majetku.

Pre kontrolu hodnôt, napr. podľa triedy majetku si spustíte transakciu a vstupnú obrazovku vyplníte nasledovným spôsobom:

Tak, že kliknete do poľa účtovný okruh vyberiete účtovný okruh zo zoznamu:

Účtovný okruh



Prostredníctvom ikony , vyberiete účtovný okruh v CES.

Stav investičného majetku

Účtovný okruh Do
 Číslo IM Do
 Podčíslo Do

Nastavenia

Dátum výkazu
 Odpisová oblasť Účt.odpisy
 Variant triedenia ÚčOkr/PrÚs/Položka súvahy/Súvahový ú

Zoznam IM
 ... alebo len hl.čísla
 ... alebo len skupin.súčet

Zobrazenie

Variant zobrazenia
 Využitie ALV Grid Control

Účtovný okruh (1) 294 Záznamy nájdené

Obmedzenia

Účok Názov spoločnosti

0110	KNR SR
0310	ÚV SR
0410	Úrad MIRRI SR
04A0	NASES
0510	KÚS SR
0610	KNS SR
0810	NKÚ SR
1010	Úrad MZVaEZ SR
1011	SAMRS
1012	ÚSZZ
10A0	SÚZA
1310	Úrad MS SR
1312	JA SR
1313	CPP
1314	ÚSZM
1315	SS BA
1316	SS BB
1317	SS KE

Používateľ vyberie účtovný okruh a potvrdí stlačením ENTER.

Stav investičného majetku

Účtovný okruh Do
 Číslo IM Do
 Podčíslo Do

Nastavenia


Dátum výkazu
 Odpisová oblasť Účt.odpisy
 Variant triedenia ÚčOkr/PrÚs/Položka súvahy/Súvahový ú

Zoznam IM
 ... alebo len hl.čísla
 ... alebo len skupin.súčet

Zobrazenie

Variant zobrazenia
 Využitie ALV Grid Control

Dátum výkazu – dátum stavu majetku **k dátumu migrácie**, napr. 31.12.2023.

Variant triedenia – cez ikonku  (tým istým spôsobom ako pri účtovnom okruhu) je potrebné vybrať možnosť **0007 – Účtovný okruh/Trieda IM**.

V tejto časti používateľ vyberie:

Stav investičného majetku

Účtovný okruh Do

Číslo IM Do

Podčíslo Do

Nastavenia

Dátum výkazu

Odpisová oblasť Účt.odpisy

Varianta triedenia

Zoznam IM

... alebo len hl.čísla

... alebo len skupin.súčet

Zobrazenie

Varianta zobrazenia

Využitie ALV Grid Control

- Zoznam IM – zobrazia sa všetky karty majetku
- ... alebo len hl. čísla
- ... Alebo len skupin.súčet – znamená, že v tomto prípade sa zobrazia triedy majetku s napočítanými hodnotami kariet majetku patriace do danej triedy majetku.

Po vyplnení obrazovky (s Vašimi voľbami) je potrebné kliknúť na ikonku Vykonanie . Systém vygeneruje zostavu:

Stav investičného majetku - 01 Účt.odpisy

Dátum výkazu: 31.12.2023 - Dátum vytvorenia: 02.10.2023

Úč...	Trieda	Označenie	Obstar.hodnota	Kumul.odpisy	Účtovná hodnota	Mena
1...	13000	Softvér	20.000,00	6.250,00-	13.750,00	EUR
	21000	Budovy a stavby	2.174.884,00	113.770,20-	2.061.113,80	EUR
	22000	Sam.hnut'.veci a súb.	211.750,00	61.330,57-	150.419,43	EUR
	23000	Dopravné prostriedky	595.023,00	260.744,59-	334.278,41	EUR
	31000	Pozemky	2.125.306,00	0,00	2.125.306,00	EUR
	32000	Umel.diela a zbierky	100,00	0,00	100,00	EUR
	41000	Obstaranie DLNM	170.500,00	0,00	170.500,00	EUR
	42000	Obstaranie DLHM	1.209.775,75	0,00	1.209.775,75	EUR
	PEH	Pods.evid.hmot.majet	4.014,00	0,00	4.014,00	EUR
	PETL	Prísne zúčt.tlačivá	2.920,00	0,00	2.920,00	EUR
1...			6.514.272,75	442.095,36-	6.072.177,39	EUR

Danú zostavu je možné použiť aj napr. pri kontrole účtovania majetku oproti účtom 353 a 384. Používateľ znova spustí transakciu a vstupnú obrazovku vyplní nasledovne:

Stav investičného majetku

Účtovný okruh: 1510 Do: []
 Číslo IM: [] Do: []
 Podčíslo: [] Do: []

Nastavenia

Dátum výkazu: 31.12.2023
 Odpisová oblasť: 01 Účt.odpisy
 Variant triedenia: 0008 Účtovný okruh/Trieda IM

Zoznam IM
 alebo len hl.číslo
 ... alebo len skupin.súčet

Zobrazenie

Variant zobrazenia: []
 Využitie ALV Grid Control

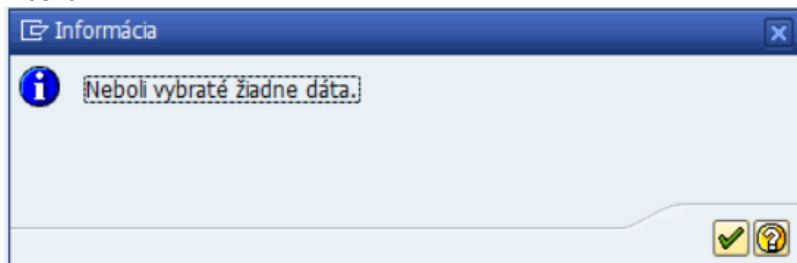
- Príslušný účtovný okruh
- Variant triedenia – je potrebné vybrať možnosť **0008 – Účtovný okruh/Dôvod investície**
- Len skupin.súčet


Používateľ spustí zostavu prostredníctvom ikony Vykonanie .

Úč...	D	Označenie	Obstar.hodnota	Kumul.odpisy	Účtovná hodnota	Mena
10		Štátny rozpočet	5.754.167,50	206.617,90-	5.547.549,60	EUR
11		Zdroje ŠR na spolufinancovanie	1.522,00	27,90-	1.494,10	EUR
20		Zdroje od ostatných subjektov	649.000,00	219.609,18-	429.390,82	EUR
30		Zdroje priamo poskytnuté z gra	44.402,25	0,00	44.402,25	EUR
40		Zdroje od ostat.subj.mimo VS	12.808,00	39,70-	12.768,30	EUR
50		Vlastné zdroje	52.373,00	15.800,68-	36.572,32	EUR
100			6.514.272,75	442.095,36-	6.072.177,39	EUR

Zobrazí sa zostava a následne je možné s modulom M18 – Financie odsúhlasiť správne hodnoty pre jednotlivé účty.

Pri kontrole **Operatívnej evidencie** je potrebné zmeniť **Odpisovú oblasť** na hodnotu **50**. Pokiaľ nevyberiete odpisovú oblasť 50, CES nevygeneruje zoznam a zobrazí nasledovnú chybovú hlášku.



Kliknete na ikonku  **ĎALEJ (ENTER)**.

CES zobrazí vstupnú obrazovku danej zostavy, kde odpisovú oblasť zadáte.

Stav investičného majetku



Účtovný okruh	0310	Do		→
Číslo IM		Do		→
Podčíslo		Do		→

Výbery

Trieda IM	OER	Do	OEN	→
Pracovný úsek		Do		→
Nákl.stredisko		Do		→
Závod		Do		→
Lokalita		Do		→
Nadrad.číslo IM		Do		→
Zásoba práce				

Nastavenia

Dátum výkazu	31.12.2023	
Odpisová oblasť	50	Oper.evidenc
Variet triedenia	0003	ÚčOkr/Prúš/Položka súvahy/Súvahový ú
Metóda prepočtu		

- Zoznam IM
- ... alebo len hl.číslo
- ... alebo len skupin.súčet

3.2 Kontrola vybavenia majetku po migráciách

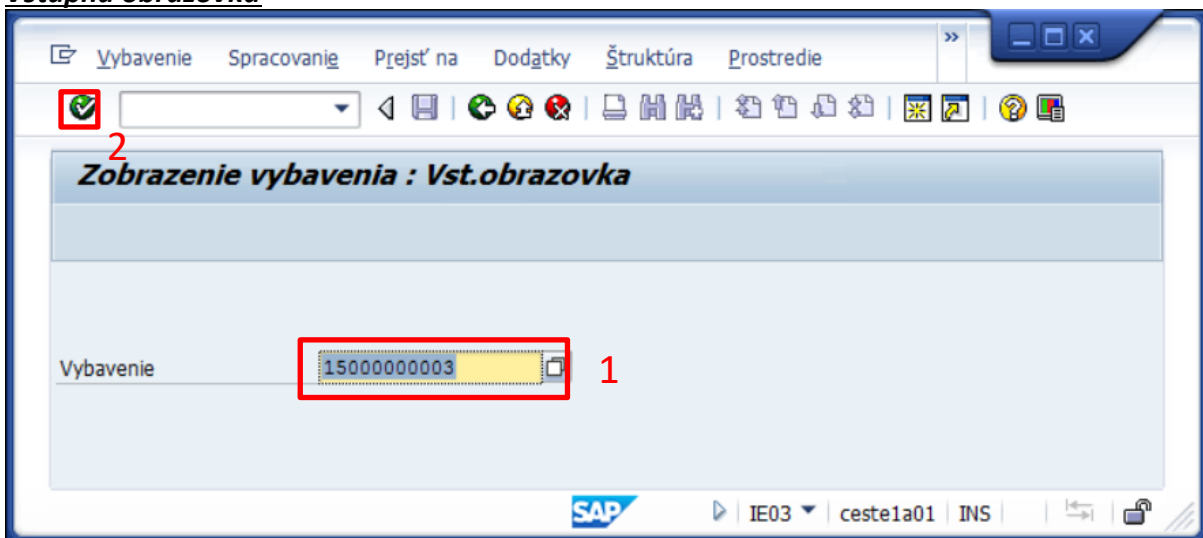


3.2.1 Zobrazenie vybavenia majetku

Transakcia: IE03

EVIDENCIA MAJETKU – EVIDENCIA MAJETKU (FI-AA) – VYBAVENIE MAJETKU (PM) – ZOBRAZENIE

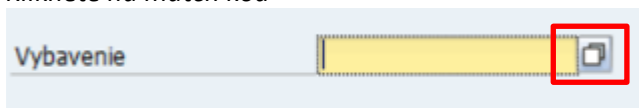
Vstupná obrazovka



(1)Doplniť:

Vybavenie = zadáte konkrétne **číslo vybavenia**, alebo máte možnosť vyhľadať podľa čísla karty majetku

Kliknete na match kód



Zobrazí sa Vám vyhľadávacia tabuľka

Číslo vybavenia (+)

Výber adresy (servis) | Vybavenie podľa čísla IM | Vybavenie podľa náklad...

Hľadaný pojem 1:

Hľadaný pojem 2:

Názov firmy:

Pošt.smer.číslo:

Miesto:

Ulica:

Vybavenie:

Jazykový kľúč:

Max.počet nájd.obj.:

Medzi jednotlivými záložkami vyberiete možnosť Vybavenie podľa čísla IM. Zadáte číslo karty majetku v CES.

Číslo vybavenia (4)

Výber adresy (servis) | Vybavenie podľa čísla IM | Vybavenie podľa náklad...

Dlhodobý majetok:

Podčíslo:

Účtovný okruh:

Vybavenie:

Označenie vybavenia:

Jazykový kľúč:

Max.počet nájd.obj.:

Potvrdíte - ĎALEJ (ENTER).

Pokiaľ ste zadali správne číslo dlhodobého majetku, ku ktorému sa v CES Vybavenie nachádza, CES Vám dané vybavenie ponúkne.

Číslo vybavenia (4) 1 Záznam nájdený

Výber adresy (servis) Vybavenie podľa čísla IM Vybavenie podľa náklad.strediska

✓ [Icons]

DlhodobMajet	Podč	ÚčOk	Vybavenie	Označenie vybavenia	Jazyk
23000000057	0	0310	10000000105	BT491EM-AUTO BMW 530E XDRIVE SEDAN	SK

Dvojklik na daný riadok zabezpečí, že sa číslo vybavenia preniesie na úvodnú obrazovku.

Zobrazenie vybavenia : Vst.obrazovka

✓ 2 [Icons]

Zobrazenie vybavenia : Vst.obrazovka

Vybavenie

(2) KLIK – ✓ ĎALEJ/ENTER

Zobrazí sa karta vybavenia s príslušnými záložkami, cez ktoré si vieme prezrieť vyplnené údaje k danému vybaveniu.

Vybavenie Spracovanie Prejsť na Dodatky Štruktúra Prostredie

✓ [Icons]

Zobrazenie vybavenia : Všeobecné dáta

Vybavenie 15000000003 Typ X Vybavenia eviden karty majetku

Popis objektu Označenie

Status VDIS

Platné od 23.11.2022 Platné do 31.12.9999

Všeobecne Lokalita Organizácia Štruktúra

Všeobecné dáta

Trieda

Druh objektu XXX Vybavenia majetku

Skup. oprávnění

Hmotnosť 0,000 Veľkosť/rozmer

Inventár. číslo V prevádzke od

Referenčné dáta

Obstar.hodnota 0,00 Dátum obstar.

Výrobné dáta

Výrobca Št./reg.výrobca

Číslo modelu Rok/mesiac vyr. /

ČísDieluVýrobca

SAP IE03 ceste1a01 INS




(3) KLIK – ↶ SPÄŤ (F3)

Transakcia: IH08

EVIDENCIA MAJETKU – EVIDENCIA MAJETKU (FI-AA) – VYBAVENIE MAJETKU (PM) – SPRACOVANIE ZOSTAVY - ZOBRAZENIE

Vstupná obrazovka

Zobrazenie vybavenia: Výber vybavenia

Výber vybavenia

Vybavenie	<input type="text"/>	<input type="button" value="↔"/>	<input type="text"/>	<input type="button" value="→"/>
Popis objektu	<input type="text"/>	Do	<input type="text"/>	<input type="button" value="→"/>
Materiál	<input type="text"/>	Do	<input type="text"/>	<input type="button" value="→"/>
Sériové číslo	<input type="text"/>	Do	<input type="text"/>	<input type="button" value="→"/>
Obdobie	Od <input type="text" value="01.01.2023"/>	Do	<input type="text" value="31.12.2100"/>	
Partner	<input type="text"/>			
Schéma výberu	<input type="text"/>		<input type="button" value="Adresa"/>	<input type="button" value="✖"/>

Klasifikácia

Druh triedy	<input type="text"/>	<input type="checkbox"/> Hľadanie aj v podriad.tried
Trieda	<input type="text"/>	<input type="button" value="Ocenenie"/>

Všeobecné dáta




Typ objektu	<input type="text"/>	Do	<input type="text"/>	<input type="button" value="↔"/>
Typ vybavenia	<input type="text"/>	Do	<input type="text"/>	<input type="button" value="↔"/>
Skupina oprávnení	<input type="text"/>	Do	<input type="text"/>	<input type="button" value="↔"/>
Inventárne číslo	<input type="text"/>	Do	<input type="text"/>	<input type="button" value="↔"/>
Veľkosť/rozmer	<input type="text"/>	Do	<input type="text"/>	<input type="button" value="↔"/>
Hmotnosť objektu	<input type="text"/>	Do	<input type="text"/>	<input type="button" value="↔"/>
Jednotka hmotnosti	<input type="text"/>	Do	<input type="text"/>	<input type="button" value="↔"/>
Dodávateľ	<input type="text"/>	Do	<input type="text"/>	<input type="button" value="↔"/>
Dátum obstarania	<input type="text"/>	Do	<input type="text"/>	<input type="button" value="↔"/>
Obstarávacía hodnota	<input type="text"/>	Do	<input type="text"/>	<input type="button" value="↔"/>
Mena	<input type="text"/>	Do	<input type="text"/>	<input type="button" value="↔"/>
Výrobca	<input type="text"/>	Do	<input type="text"/>	<input type="button" value="↔"/>
Št./reg.výrobca	<input type="text"/>	Do	<input type="text"/>	<input type="button" value="↔"/>
Rok výroby	<input type="text"/>	Do	<input type="text"/>	<input type="button" value="↔"/>
Číslo modelu	<input type="text"/>	Do	<input type="text"/>	<input type="button" value="↔"/>
Sér.číslo výrobcu	<input type="text"/>	Do	<input type="text"/>	<input type="button" value="↔"/>
Číslo dielu výrobcu	<input type="text"/>	Do	<input type="text"/>	<input type="button" value="↔"/>
Status inkl.	<input type="text"/>	Do	<input type="text"/>	<input type="button" value="↔"/>
Status exkl.	<input type="text"/>	Do	<input type="text"/>	<input type="button" value="↔"/>
Dátum dodávky	<input type="text"/>	Do	<input type="text"/>	<input type="button" value="↔"/>
V prevádzke od	<input type="text"/>	Do	<input type="text"/>	<input type="button" value="↔"/>

Výber sériových čísel






Závod	<input type="text"/>	Do	<input type="text"/>	<input type="button" value="↔"/>
Sklad	<input type="text"/>	Do	<input type="text"/>	<input type="button" value="↔"/>
Šarža	<input type="text"/>	Do	<input type="text"/>	<input type="button" value="↔"/>
Aktuálny zákazník	<input type="text"/>	Do	<input type="text"/>	<input type="button" value="↔"/>
Zákazník zvl.zásoby	<input type="text"/>	Do	<input type="text"/>	<input type="button" value="↔"/>

Vstupná obrazovka obsahuje množstvo údajov, na základe ktorých je možné vytvoriť zostavu. Z dôvodu kontroly využijeme pole Typ vybavenia v časti Všeobecné dáta a Účtovný okruh, ktoré sa nachádzajú v nižšej časti obrazovky (v časti Dáta stanovišťa)

Zobrazenie vybavenia: Výber vybavenia

Výber vybavenia





Vybavenie	<input type="text"/>	Do	<input type="text"/>	
Popis objektu	<input type="text"/>	Do	<input type="text"/>	
Materiál	<input type="text"/>	Do	<input type="text"/>	
Sériové číslo	<input type="text"/>	Do	<input type="text"/>	
Obdobie	Od <input type="text" value="01.01.2023"/>	Do	<input type="text" value="31.12.2100"/>	
Partner	<input type="text"/>			
Schéma výberu	<input type="text"/>		<input type="button" value="Adresa"/>	

Klasifikácia

Druh triedy Hľadanie aj v podriad.tried




Trieda

Všeobecné dáta

Typ objektu	<input type="text"/>	Do	<input type="text"/>	
Typ vybavenia	<input type="text"/> 	Do	<input type="text"/>	
Skupina oprávnení	<input type="text"/>	Do	<input type="text"/>	









1

Zobrazenie vybavenia: Výber vybavenia

2

Dáta stanovišťa

Miestny závod	<input type="text"/>	Do	<input type="text"/>	
Stanovište	<input type="text"/>	Do	<input type="text"/>	
Miestnosť	<input type="text"/>	Do	<input type="text"/>	
Oblasť podniku	<input type="text"/>	Do	<input type="text"/>	
Pracovisko	<input type="text"/>	Do	<input type="text"/>	
Znak ABC	<input type="text"/>	Do	<input type="text"/>	
Tried pole	<input type="text"/>	Do	<input type="text"/>	
Účtovný okruh	<input type="text"/>	Do	<input type="text"/>	

1

(1) Doplniť:

Typ vybavenia

= „A“ Dopravné prostriedky

„X“ Vybavenia evidencie karty majetku

Účtovný okruh

zadať číslo účtovného okruhu v CES

(2) **KLIK** –  VYKONANIE (F8)

Zobrazí sa zoznam vybavení, ktoré zodpovedajú zadanému filtru na vstupnej obrazovke, napr.

Zobrazenie vybavenia: Zoznam vybavení



Vybrané	Vybavenie	Označenie technického objektu
	10000000049	-Auto VW Passat VarTrend 2,0L TDI
	10000000050	-Auto VW Passat Var Higlin 2,0TDI
	10000000051	-Auto Škoda Octavia Combi TDI 77k
	10000000052	-Auto Škoda Octavia 2.0TDI 103kW
	10000000053	-Auto Škoda Superb 2.0 TDI
	10000000054	-Auto VW Passat Business 2.0T
	10000000055	-Auto Škoda Superb 2,0 TDI 103kW
	10000000056	-Auto Škoda Octavia Elegance
	10000000057	-Auto Škoda Superb 3,6FSI 191kW 4
	10000000058	-Auto Škoda Superb 3,6FSI 191kW 4
	10000000059	-Auto Škoda Superb 3,6FSI 191kW 4
	10000000060	-Auto Škoda Superb 3,6FSI 4x4 DS
	10000000061	-Auto Škoda Superb 2,0TDI 125kW 4
	10000000062	-Auto Škoda Superb 3,6FSI 191kW 4

3.4 Stanovenie kritérií výberu všeobecne pre výkazy

V rámci výkazov evidencie majetku je potrebné stanoviť kritériá výberu, ktoré zabezpečia požadovaný výber evidovaných údajov v systéme k danému dátumu. Následne podľa priradeného užívateľského oprávnenia systém generuje požadované údaje zo systému.

Každý výkaz obsahuje špecifické kritériá výberu pre daný výkaz a môžeme ich rozdeliť na oblasti:

1. Funkčná oblasť (1)
2. Všeobecný výber (2)
3. Dynamické vymedzenie (3)
4. Nastavenia výberu – v danej časti je možnosť vybrať napr. Variant 0008, ktorý medzi stĺpcami zobrazí aj zdroj financovania, následne je možné zosumarizovať jednotlivé karty majetku podľa zdroja financovania a vykonať porovnanie na účtu 353xxx a 384xxx. (4)
5. Iné kritériá výberu (5)

Vstupná obrazovka

1

2

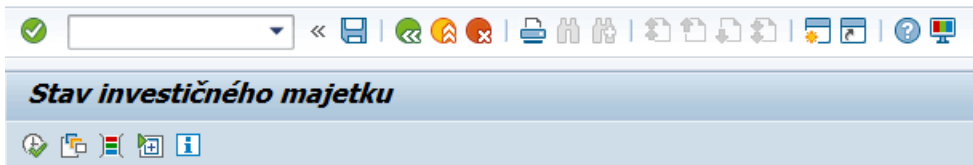
3

4

5

3.4.1 Funkčná oblasť

Obsahuje ikony (funkčné tlačidlá), ktoré zabezpečujú navigáciu v menu, spustenie štandardných funkcionalít a spustenie výkazu:



- Vykonalenie výkazu (spustenie)
- Uloženie výberu (uloženie Variantu výberu údajov)
- Výber uložených variantov výberu
- Navigačné ikony
- Rozbalenie všeobecného výberu

3.4.2 Všeobecný výber

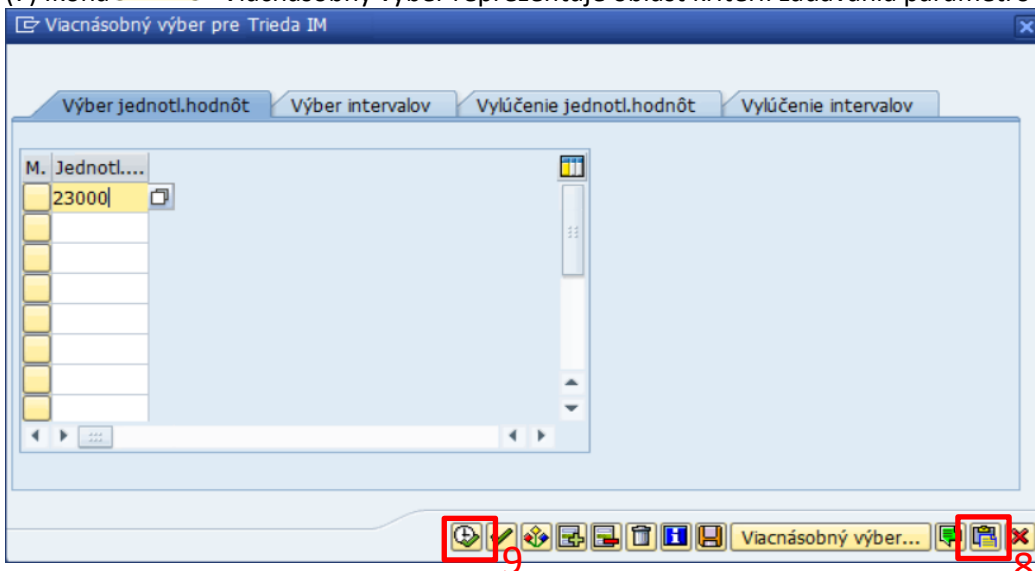
Obsahuje polia pomocou ktorých je možné realizovať zadanie parametrov výberu.

Účtovný okruh	<input type="text"/>	Do	<input type="text"/>	
Číslo IM	<input type="text"/>	Do	<input type="text"/>	
Podčíslo	<input type="text"/>	Do	<input type="text"/>	

(6) Doplniť:


- Účtovný okruh = stanoví účtovný okruh organizácie
- Číslo IM = stanoví číslo majetku, ak je výber za určité majetky
- Podčíslo = stanoví len v prípade konkrétneho podčíslo
- Trieda IM = stanoví výber skupiny tried alebo konkrétnej triedy


(7) Ikona - Viacnásobný výber reprezentuje oblasť kritérií zadávania parametrov výberu.



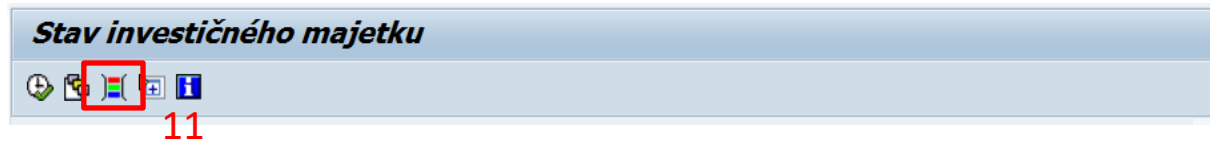
(8) - Upload zo schránky (prevzatie kopírovaných údajov)


(9) - Prevzatie požadovaných kritérií výberu

Trieda IM Do  10

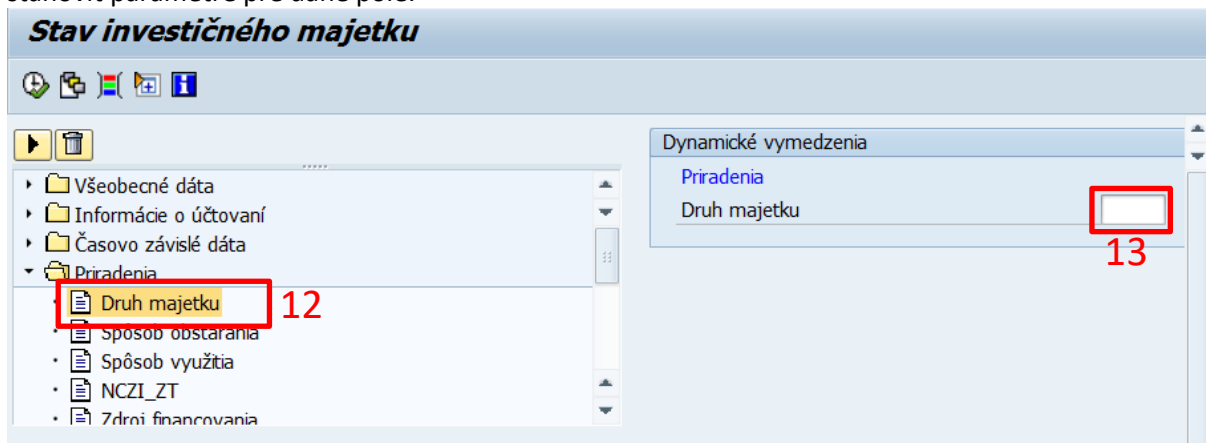
(10)  - Identifikácia o stanovených parametroch

3.4.3 Dynamické vymedzenie



Kliknutím na (11) ikonu  - Dynamické vymedzenie sa generuje oblasť zásoby polí, pomocou ktorých je možné realizovať zadanie doplňujúcich parametrov výberu. Rozkliknutím požadovanej vetvy sa zobrazí zásoba polí pre danú vetvu.

Následne 2xKLIK na požadované pole - Pole sa zobrazí na pravej strane obrazovky, kde je možné stanoviť parametre pre dané pole.



3.4.4 Nastavenia výberu

Obsahuje polia, pomocou ktorých je možné realizovať zadanie parametrov výberu k určitému dátumu stavu majetku. **POZOR zadávať vždy posledný deň v mesiaci** (napr. 30.09.2023)

Nastavenia	
Dátum výkazu	<input type="text" value="31.12.2023"/>
Odpisová oblasť	<input type="text" value="01"/> Účt.odpisy
Variant triedenia	<input type="text" value="0008"/> Účtovný okruh/Dôvod investície
<input type="radio"/> Zoznam IM <input type="radio"/> ... alebo len hl.čísla <input checked="" type="radio"/> ... alebo len skupin.súčet	

Dátum výkazu = dátum, ku ktorému sú zobrazené hodnoty majetku
 Odpisová oblasť = prednastavená 01 Účtovná
 Odpisová oblasť = prednastavená 15 Daňová
 Odpisová oblasť = prednastavená 50 Operatívna evidencia

Poznámka: Pre výber hodnôt operatívnej evidencie je potrebné stanoviť odpisovú oblasť 50, inak sa hodnoty operatívnej evidencie nezobrazia.

Variant triedenia = štandardné výkazy sú nastaviteľné pomocou prednastavených parametrov sumarizácie výberu. Výstup výkazu bude sumarizovaný podľa tohto triedenia.

Poznámka: Vlastné výkazy tento variant triedenia neovplyvňuje.

- Zoznam IM = výber jednotlivých položiek majetku, samostatne za jednotlivé podčísla
 ...alebo len hl.číslo = výber jednotlivých položiek majetku, sumárne vrátane podčísiel
 ..alebo len sk.súčet = sumárne v rámci zvoleného variantu triedenia

Poznámka: Vlastné výkazy tento variant triedenia neovplyvňuje.

Využitie ALV Grid control = výkaz s možnosťou ďalšej úpravy použitím layoutov. Výber vhodný pre prenos údajov do súboru (*.xls)

3.4.5 Iné, resp. kritériá výberu

Obsahuje polia, pomocou ktorých je možné realizovať zadanie parametrov pre daný výkaz.

Doplňk.údaje dávčk.chodu

Doplňkový nadpis

Tlač riadka mikrofišu

3.4.6 Úprava výkazu - typ ALV

Výkazy, ktoré umožňujú výstup a následné spracovanie údajov v prostredí tzv. layoutu. To platí len pre výkazy podporované ALV Grid Control.


Využitie ALV Grid Control

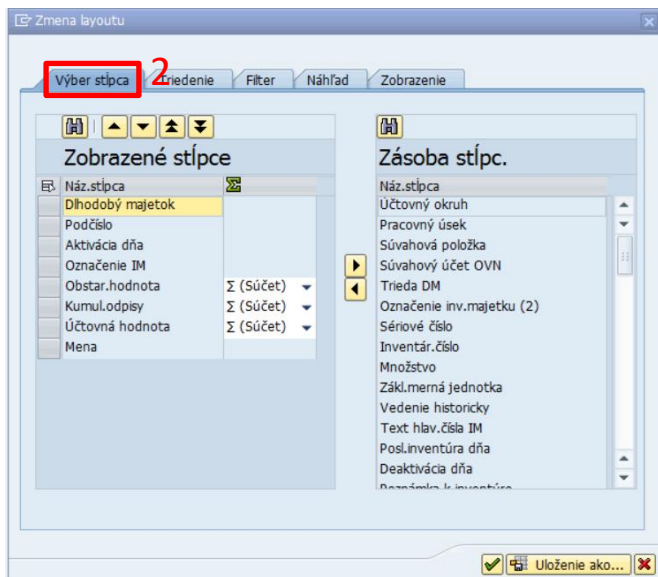
Stav investičného majetku

Stav investičného majetku - 01 Účt.odpisy

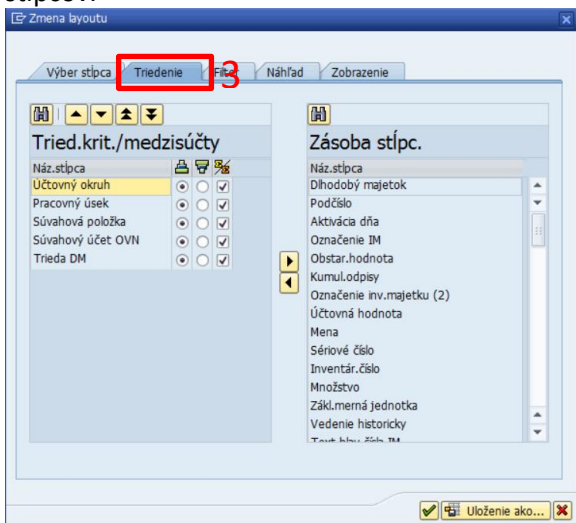
Dátum výkazu: 31.12.2022 - Dátum vytvorenia: 05.10.2022


DlhMaj	Podč	Aktivácia dňa	Označenie IM	Obstar.hodnota	Kumul.odpisy	Účtovná hodnota	Mena
230000000...	0	01.04.2022	Škoda Scala 1.5 TSI 110 kW (BL-012CN)	200.000,00	39.500,00-	160.500,00	EUR
23000000006	0	01.04.2022	Škoda Fabia 1.2 TSI (BL-562CV)	170.000,00	33.875,00-	136.125,00	EUR
23000000007	0	01.04.2022	KIA Ceed 1.5 T-GDI GPF ISG (BL-122KI)	19.000,00	4.562,50-	14.437,50	EUR
23000000012	0	01.04.2022	BMW R 1150 RT 68,5 kW (BL-737AI)	20.000,00	4.250,00-	15.750,00	EUR
23000000017	0	01.10.2022	Honda Civic Type R	30.000,00	1.875,00-	28.125,00	EUR
23000000017	1	01.10.2022	TZ Honda Civic Type R	15.000,00	937,50-	14.062,50	EUR
23000000018	0	01.02.2022	Škoda Octavia PHR	25.000,00	5.754,16-	19.245,84	EUR
Trieda DM 23000 Dopravné prostriedky				479.000,00	90.754,16-	388.245,84	EUR
Súvahový účet OVN 231800001 Doprav.prostried.				479.000,00	90.754,16-	388.245,84	EUR
Účtovný okruh 1510 Úrad MF SR				479.000,00	90.754,16-	388.245,84	EUR

(1) Ikona  zmenu layoutu zabezpečuje možnosť úpravy požadovaného zobrazenie stanovením požadovaných polí, vlastných skupín triedenia, resp. sumarizácie objektov.

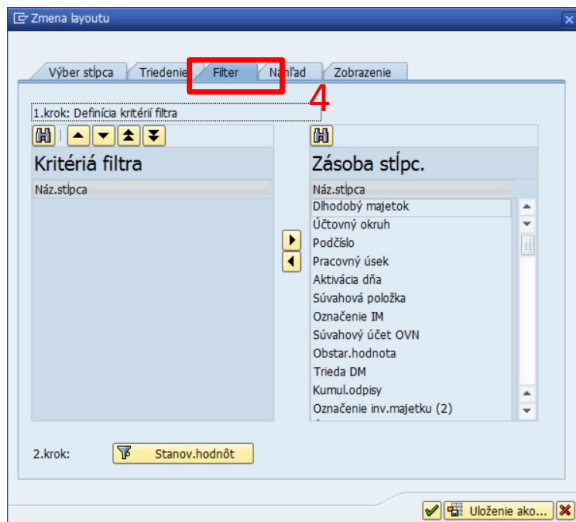


(2) **Výber stĺpca** - presunutím požadovaného poľa zo Zásoby stĺpcov je možná aktualizácia zobrazených stĺpcov.

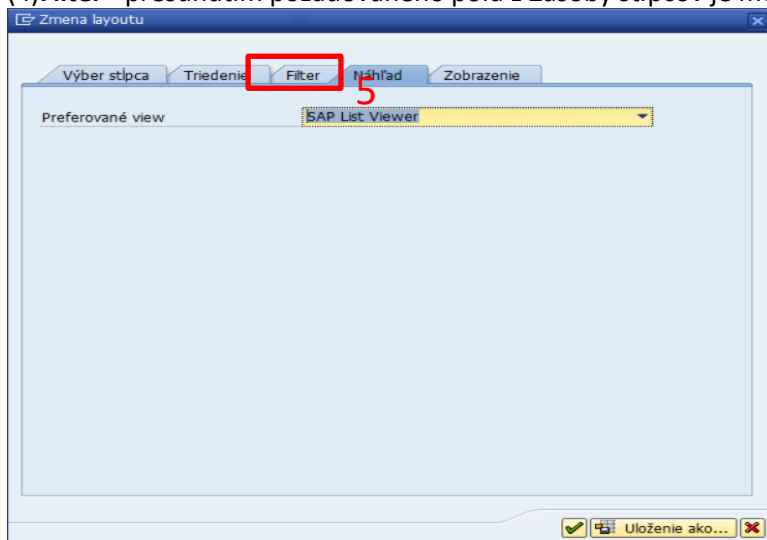


Triedenie - presunutím požadovaného poľa zo Zásoby stĺpcov je možná aktualizácia zobrazených stĺpcov a následne je potrebné zakliknúť aj  - poradie zoradenia

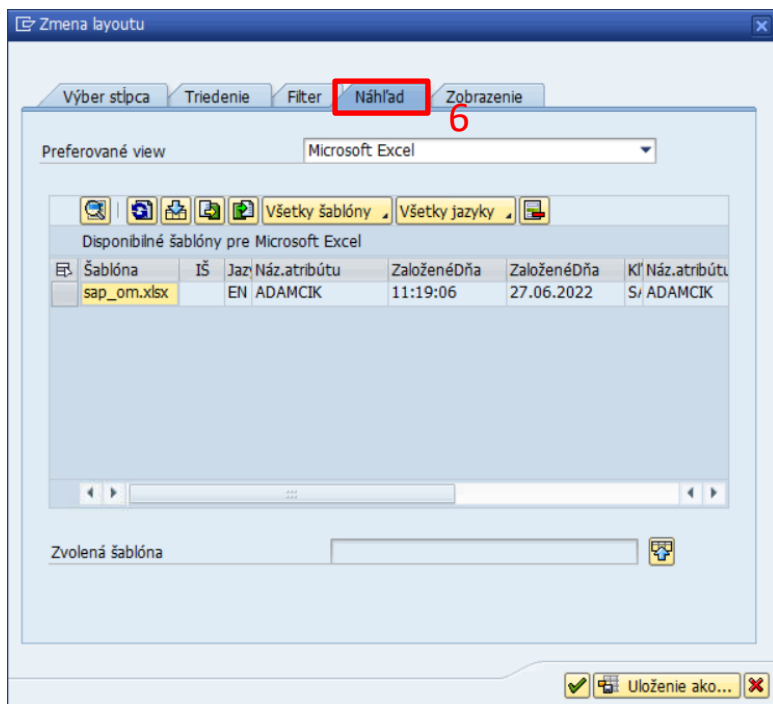
 - možnosť sumarizácie



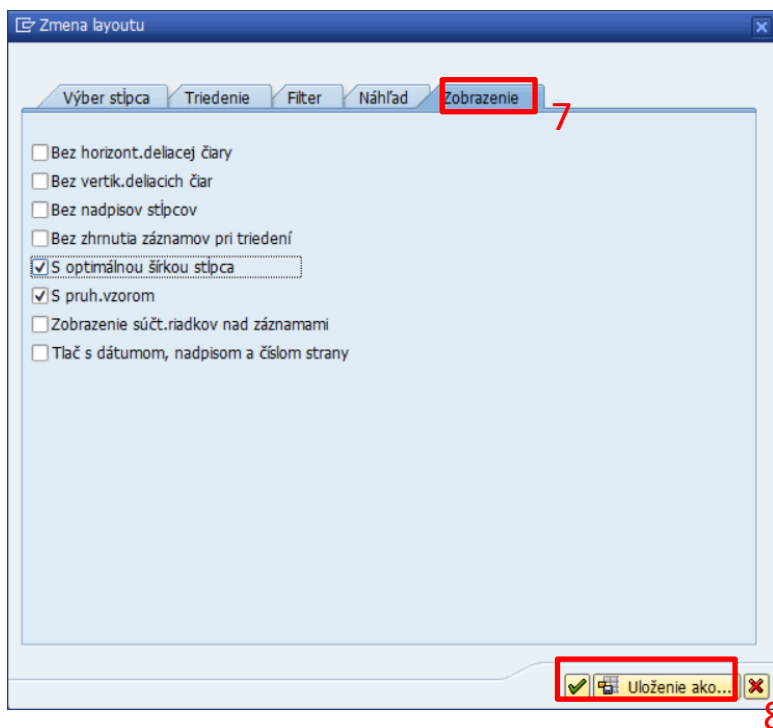
(4) **Filter** - presunutím požadovaného poľa z Zásoby stĺpcov je možné filtrovanie podľa stĺpca.



(5) **Náhľad/View** - Zabezpečuje možnosť spracovania výkazu - SAP List Viewer - Výkaz ALV.





(6)**View** - Zabezpečuje možnosť spracovania výkazu - Microsoft Excel a použitie šablóny, napr. sap_sm.xls zabezpečí konverziu do prostredia MS Excell - tzv. MS Excell v prostredí SAP (inplace).



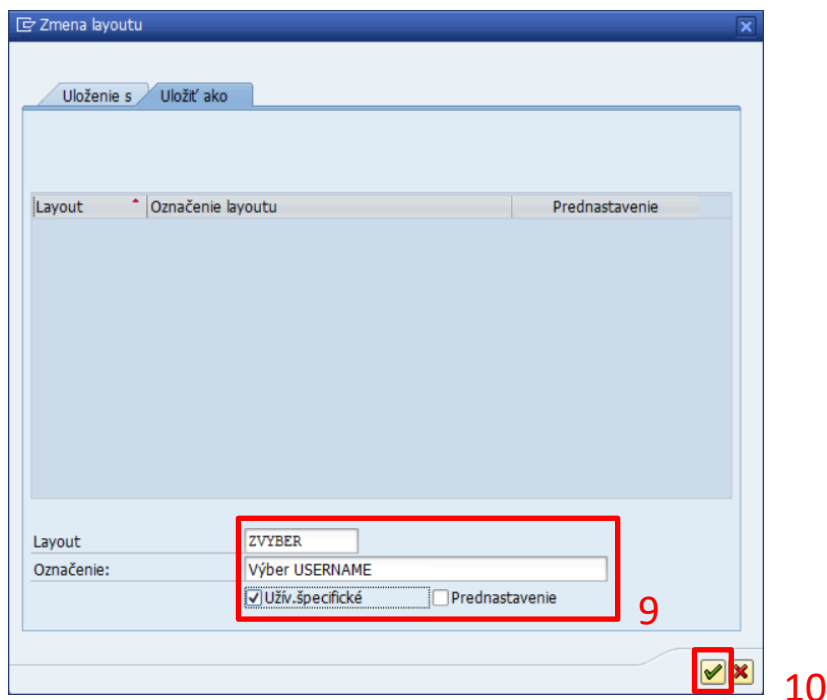
(7)**Zobrazenie** - zabezpečuje doplnkové nastavenie výkazu ALV

Po ukončení spracovania zmien layoutu

KLIK na (8)Prevzatie , resp. Uloženie  Uloženie ako...

3.4.7 Uloženie layoutu v ALV

KLIK na   Uloženie ako...



Následne je výkaz ALV zobrazený v požadovanom formáte.

Odporúčam vytvárať užívateľsky špecifické layouty zadaním prvého identifikátora s príznakom "Z".

(9)Doplniť:

Layout = ZVYBER
Označenie = Výber majetku

KLIK - Užívateľsky špecifické

Ak, je požadované, aby layout bol "prednastavený" pre daný výkaz je potrebné uložiť layout s KLIK na prednastavenie.

(10) KLIK -  Prevzatie, resp. Enter

3.5 Vlastné výkazy organizácie

Pri kontrole namigrovaného majetku je vhodné použiť aj niektoré zo zákaznických výkazov (napr. Zoznam majetku a Zoznam majetku za zamestnanca)

- ▼ Výkazy CES - majetok (Zákaznícke)
 - ZAA_ZOZNAM - Zoznam majetku
 - ZAA_ZAMESTNANEC - Zoznam majetku za zamestnanca
 - ZAA_NAVRHVYR - Návrh na vyradenie majetku z evid.
 - ZAA_ODPISY - Výkaz odpisov podľa zdrojov financovania
 - ZAA_UIM - Výkaz majetku podľa UIM (Unifikovaný Identifikátor Majetku)
 - ZAA_PRESUNPROT - Protokol o presune majetku v rámci organizácie
 - ZAA_OPMAJ - Zoznam opravných položiek vytvorených k majetku
 - ZAA_KARTAMAJ - Karta majetku
 - ZAA_ODPPLAN_V - Výkaz odpisový plán organizácie
 - ZAA_VYRMAJ - Výkaz protokolu o vyradení majetku
 - ZAA_MAJLIKV - Vyradený majetok v likvidácii
 - ZAA_ODPPLAN_V - Odpisový plán organizácie
 - ZAA_SUP_MIEST - Súpis majetku za miestnosť

3.5.1 Výkaz zoznam majetku

Transakcia: ZAA_ZOZNAM

VÝKAZY CES – MAJETOK (FIAA) – VÝKAZY CES – MAJETOK (Zákaznícke) – ZOZNAM MAJETKU

Vstupná obrazovka

Po zadaní kritérií výberu

KLIK -  VYKONANIE

Zoznam Spracovanie Skok Náhľady Nastavenia Systém Nápoved'

M22_ZREP_001 - Zoznam majetku


Zoznam majetku

Dátum vystavenia : 06.10.2022
Vytvoril zoznam : HANIACIK Braňo Haniačik
Počet hlavných čísiel : 36

Úč...	Trieda	DlhodobMajet	Podč	Označenie IM	Obstarávacía cena	Oprávky
15	21000	21000000001	0	Budova	200.000,00	7.115,00
		21000000002	0	Admin. budova 1	2.000.000,00	60.000,00
		21000000003	0	Parkovisko	100.000,00	1.458,33
		21000000003	1	Parkovisko	15.000,00	187,50
	21000				2.315.000,00	68.760,83
	22000	22000000001	0	Zariadenie	21.020,00	3.705,33
		22000000002	0	Stroj	10.000,00	3.666,67
		22000000004	0	Stroj	10.000,00	3.841,67
		22000000006	0	Stroj	100.000,00	31.111,11
		22000000007	0	Zariadenie PHR	20.000,00	833,33
		22000000008	0	TZ Zariadenie PHR	1.000,00	41,67
		22000000008	1	TZ Zariadenie PHR	1.000,00	41,67
	22000				163.020,00	43.241,45
	23000	23000000005	0	Škoda Scala 1.5 TSI 110 kW (BL-012CN)	200.000,00	39.500,00
		23000000006	0	Škoda Fabia 1.2 TSI (BL-562CV)	170.000,00	33.875,00
		23000000007	0	KIA Ceed 1.5 T-GDI GPF ISG (BL-122KI)	19.000,00	4.562,50
		23000000012	0	BMW R 1150 RT 6R 5 kW (RI-737AT)	20.000,00	4.250,00

SAP | ZAA_ZOZNAM | ceste1a01 | INS

Opustenie výkazu

KLIK -    SPÄŤ/UKONČENIE/ZRUŠENIE



3.5.2 Výkaz zoznam majetku za zamestnanca

Transakcia: ZAA_ZAMESTNANEC

VÝKAZY CES – MAJETOK (FIAA) – VÝKAZY CES – MAJETOK (Zákaznícke) – ZOZNAM MAJETKU ZA ZAMESTNANCA

Vstupná obrazovka

M22_ZREP_008 - Zoznam majetku za zamestnanca

Účtovný okruh: 1510 Do: 
 Osobné číslo zamestnanca: Do: 
 K dátumu: 03.10.2023

Výber spracovania

Formulár osobnej karty
 Výkaz ALV

Výber majetku

Majetok na osobnej karte

Doplnkové dáta

Odovzdávajúci:
 V(miesto):
 Dátum: 03.10.2023
 Preberajúci:
 V(miesto):
 Dátum: 03.10.2023
 Za OSM:
 V(miesto):
 Dátum: 03.10.2023

Doplniť: požadované kritériá výberu údajov:
napr. Osobné číslo 15 – Cervena Petra

KLIK - Majetok na osobnej karte

KLIK -  VYKONANIE

Zoznam majetku za zamestnanca

Dátum vystavenia: 03102023
Vystavil: JA094705

Zoznam majetku za zamestnanca

ÚčOkr	DhobodMajet	Podč	Označenie IM	InvČís..	Aktivácia dňa	DzPrÚs	Závod	Nákl.stredisko	Lokalita	Označenie	Miest.	Ozn.miest.	Os.čís.	Meno	O..	=	Obst.hodn.	Ob	Ob	Mena	Pord.číslo	Os.karta	Á	
1510	220000000002	0	Strojné zariadenie 1111...	ABCDE	01.11.2022		M001 A001	1000110000	TEST2	Lokalita 2	2	Miestnosť 2	15	Cervena Petra	X		10.150,00	1		EUR	1	Áno		
																	10.150,00		EUR					



4 Prílohy

č.	Názov dokumentu	Súbor
1.		
2.		
3.		
4.		
5.		
6.		
7.		
8.		
9.		